



VOROSHILINA ELIZAVETA

INTERIOR DESIGN

Ведомость чертежей

Лист	Наименование	Примечание
03	План обмерный	
04	Уточнение к обмерному плану	
05	Вариант планировки №1	
06	Вариант планировки №2	
07	Вариант планировки №3	
08	План демонтажных работ	
09	План после демонтажных работ	
10	План монтажных работ	
11	Уточнение к плану монтажных работ	
12	План после перепланировки	
13	План расстановки мебели и оборудования	
14	План расстановки мебели и оборудования с размерами	
15	План дверей	
16	План расстановки сантехники и оборудования	
17	План расстановки светильников	
18	План привязки выключателей	
19	План розеток и эл. выводов	
20	План теплых полов	
21	План напольных покрытий	
22	План раскладки плитусов	
23	План потолков	
24	Уточнения к плану потолков	
25	План отделки потолков	
26	План отделки стен	
27	QR-коды на визуализацию помещений	
28	План маркировки стен для разверток	
29	Развертки Прихожая	
30	Развертки Кухня-гостиная	
31	Развертки Кухня-гостиная	
32	Развертки Спальня	
33	Развертки Ванная комната	

Апартаменты
ЖК "Лахта Плаза"
г. Санкт-Петербург

Ведомость чертежей
02 из 33

29.01.2023



Экспликация до перепланировки

№	Наименование	S, м ²
01	Прихожая	9,31
02	Гостиная	20,81
03	Кухня	8,68
04	Спальня	12,95
05	Санузел	4,31
		56,06 м ²

Примечания:

1. Высота потолков принята от черного пола
2. Все размеры указаны от черновой отделки
3. Данный лист смотреть совместно с листом 04

Условные обозначения

Пеноблок

Монолит

○ - стояк бытовой канализации

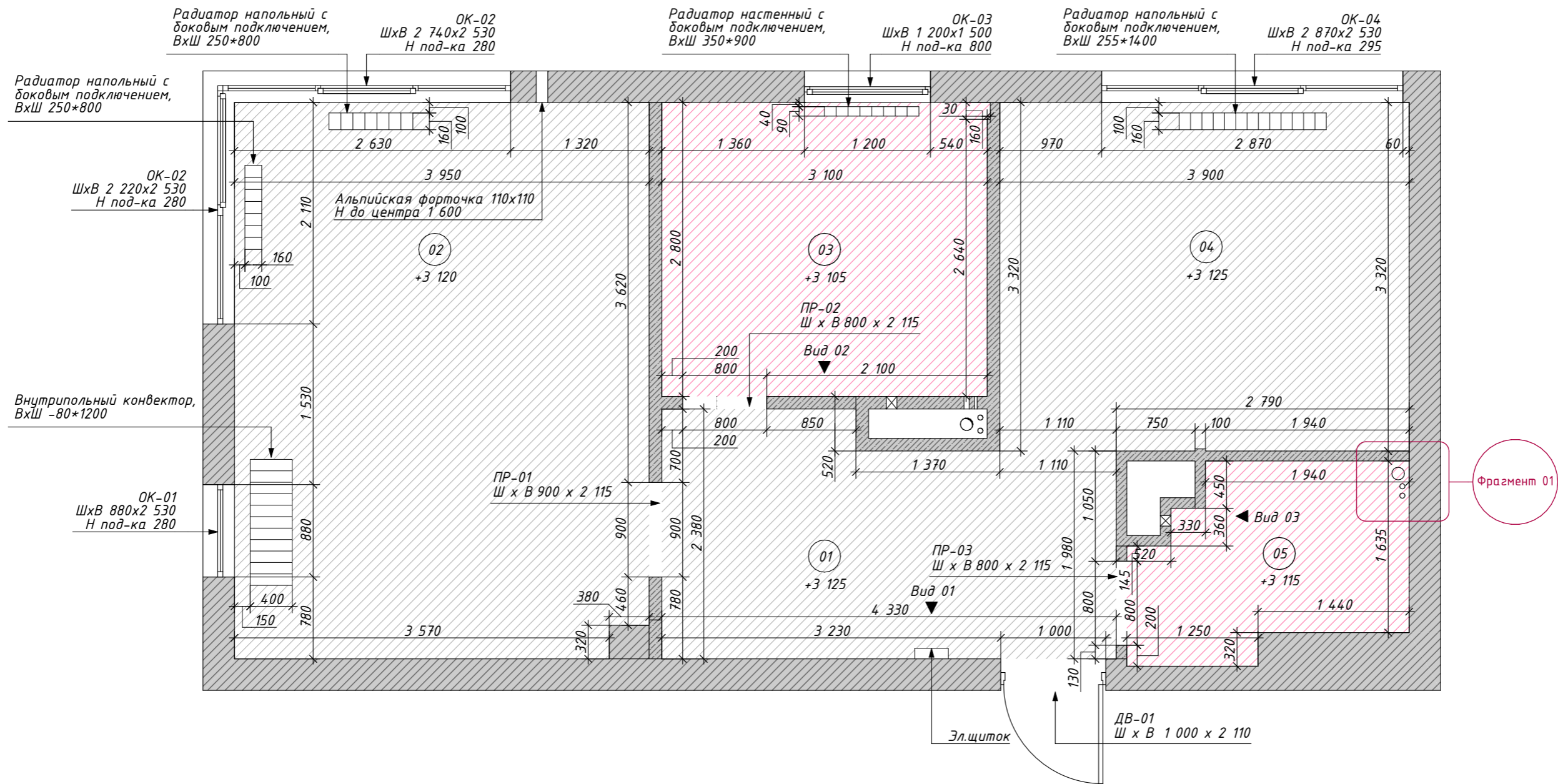
○ - труба горячего водоснабжения

○ - труба холодного водоснабжения

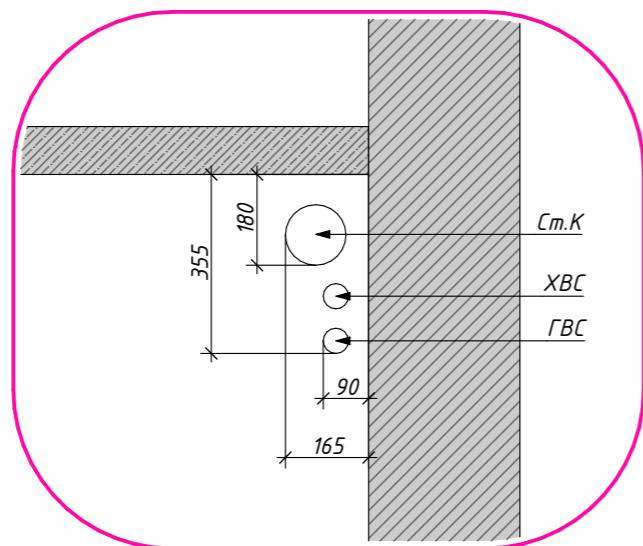
▨ - мокрые зоны

▨ - нежилые зоны

Вид 01 - вид

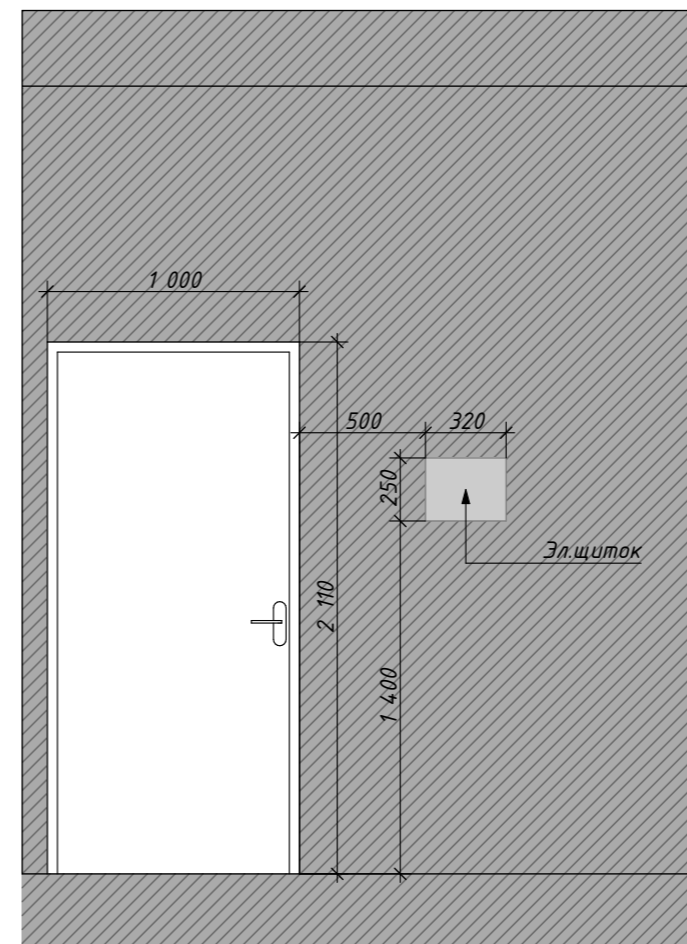


Фрагмент 01 1:15



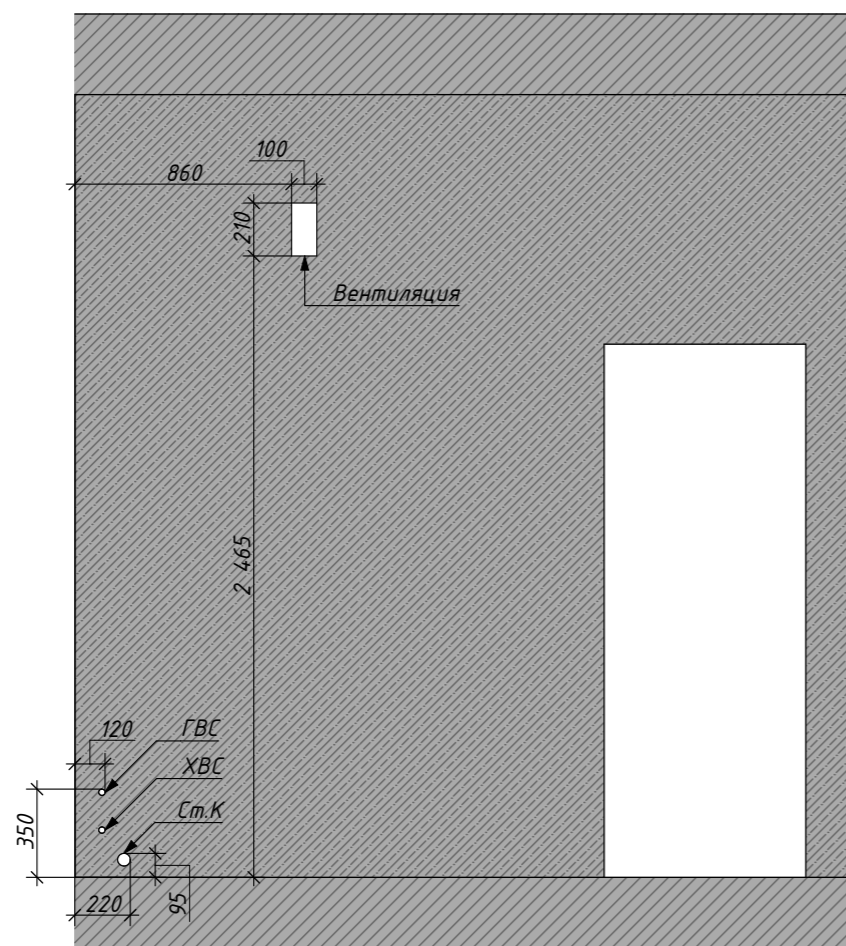
Вид 01

1:30



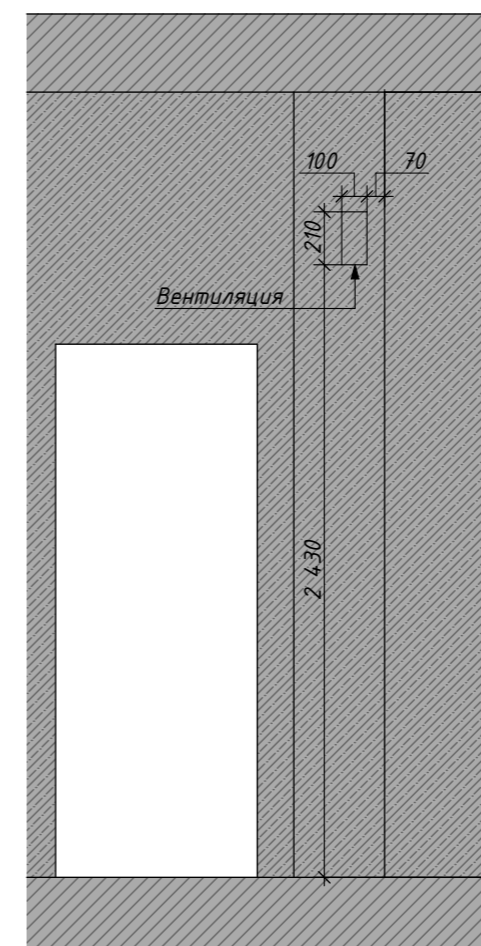
Вид 02

1:30



Вид 03

1:30



Апартаменты
ЖК "Лахта Плаза"
г. Санкт-Петербург

Уточнение к обмерному плану
04 из 33

29.01.2023

Примечания:

1. Все размеры указаны от черновой отделки
2. Данный лист смотреть совместно с листом 03

Условные обозначения

Пеноблок


Монолит

- - стояк бытовой канализации
- - труба горячего водоснабжения
- - труба холодного водоснабжения

ГВС - труба горячего водоснабжения


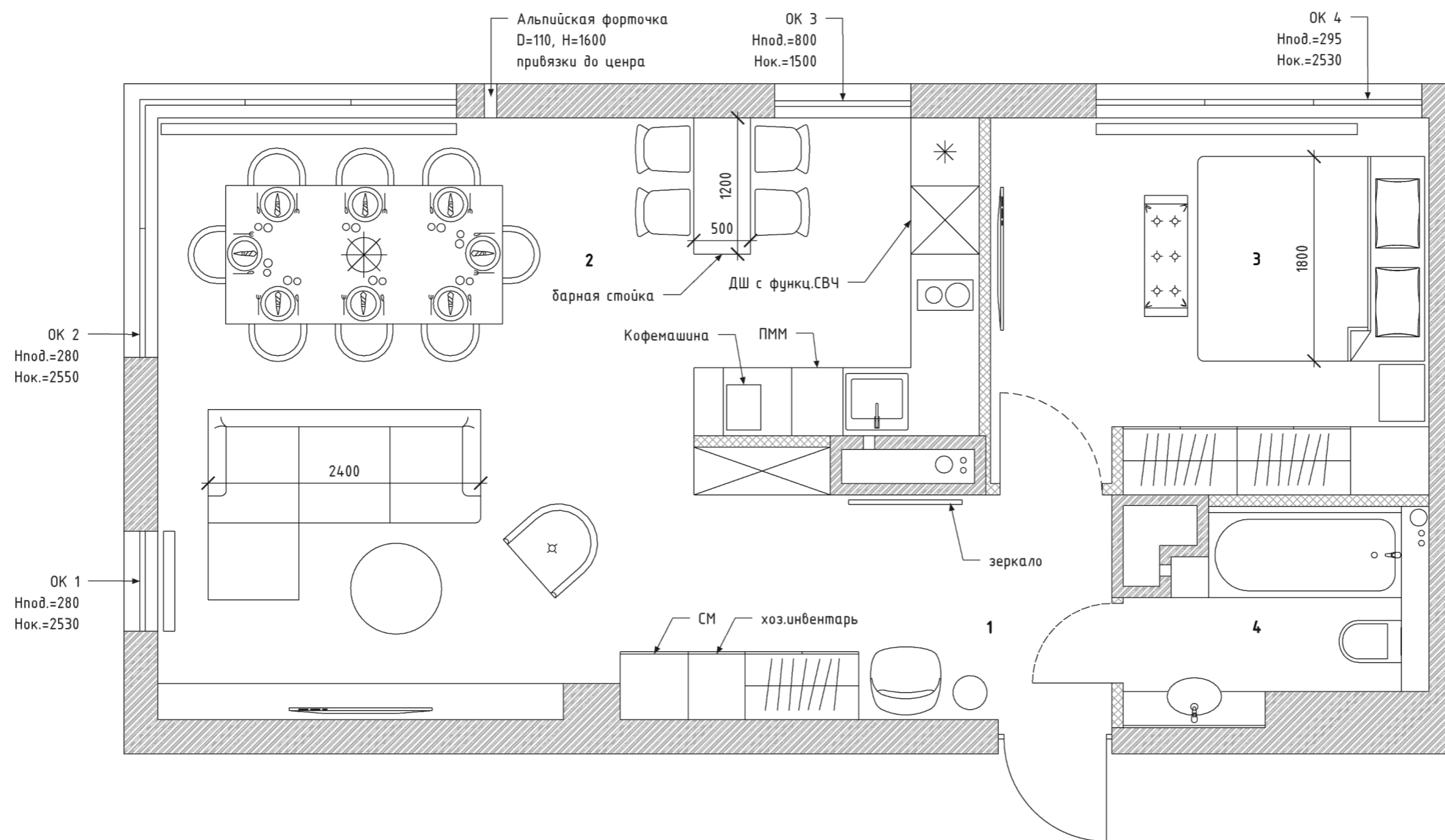
Ст.К - стояк бытовой канализации

ХВС - труба холодного водоснабжения



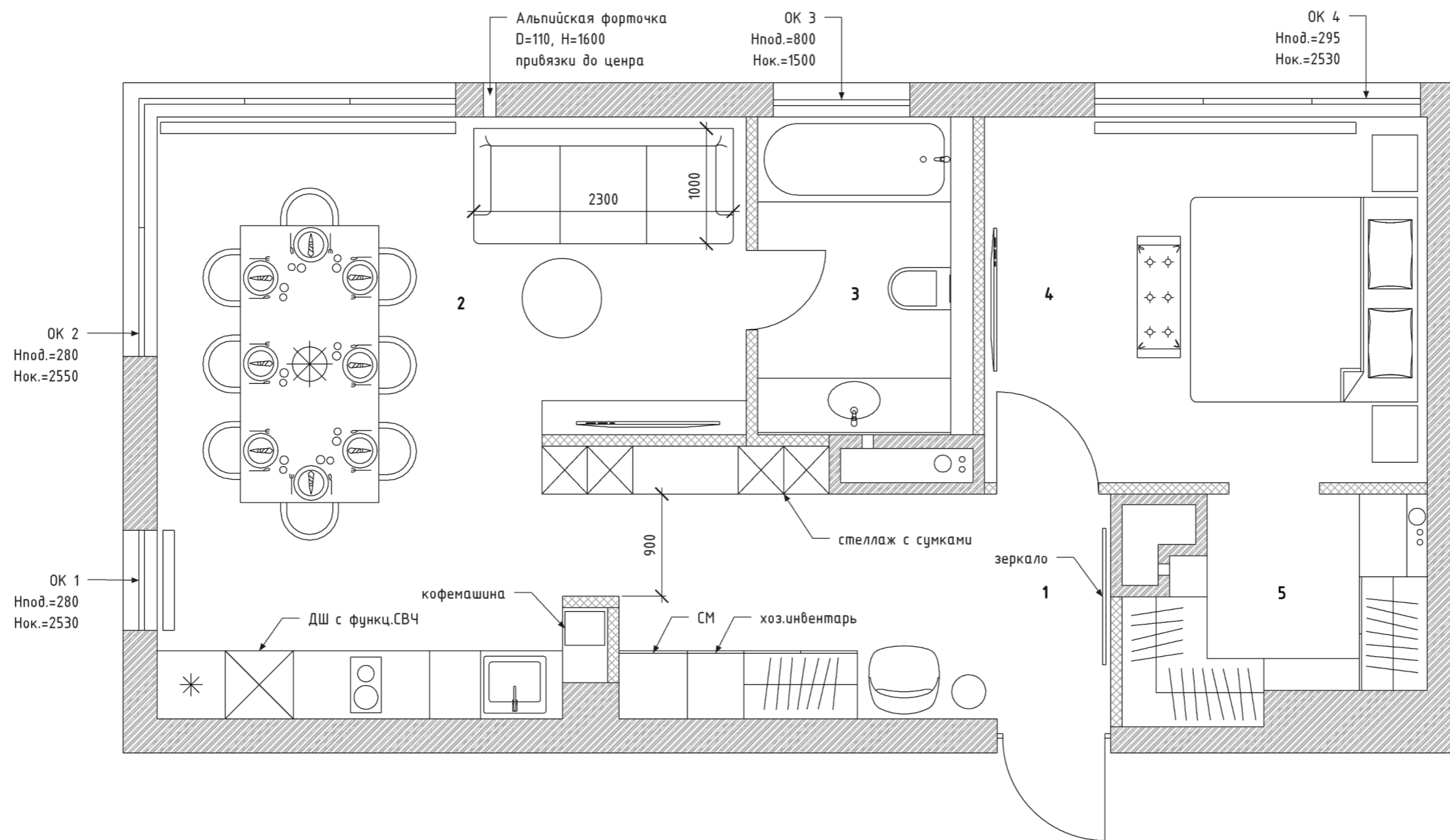
Экспликация помещений

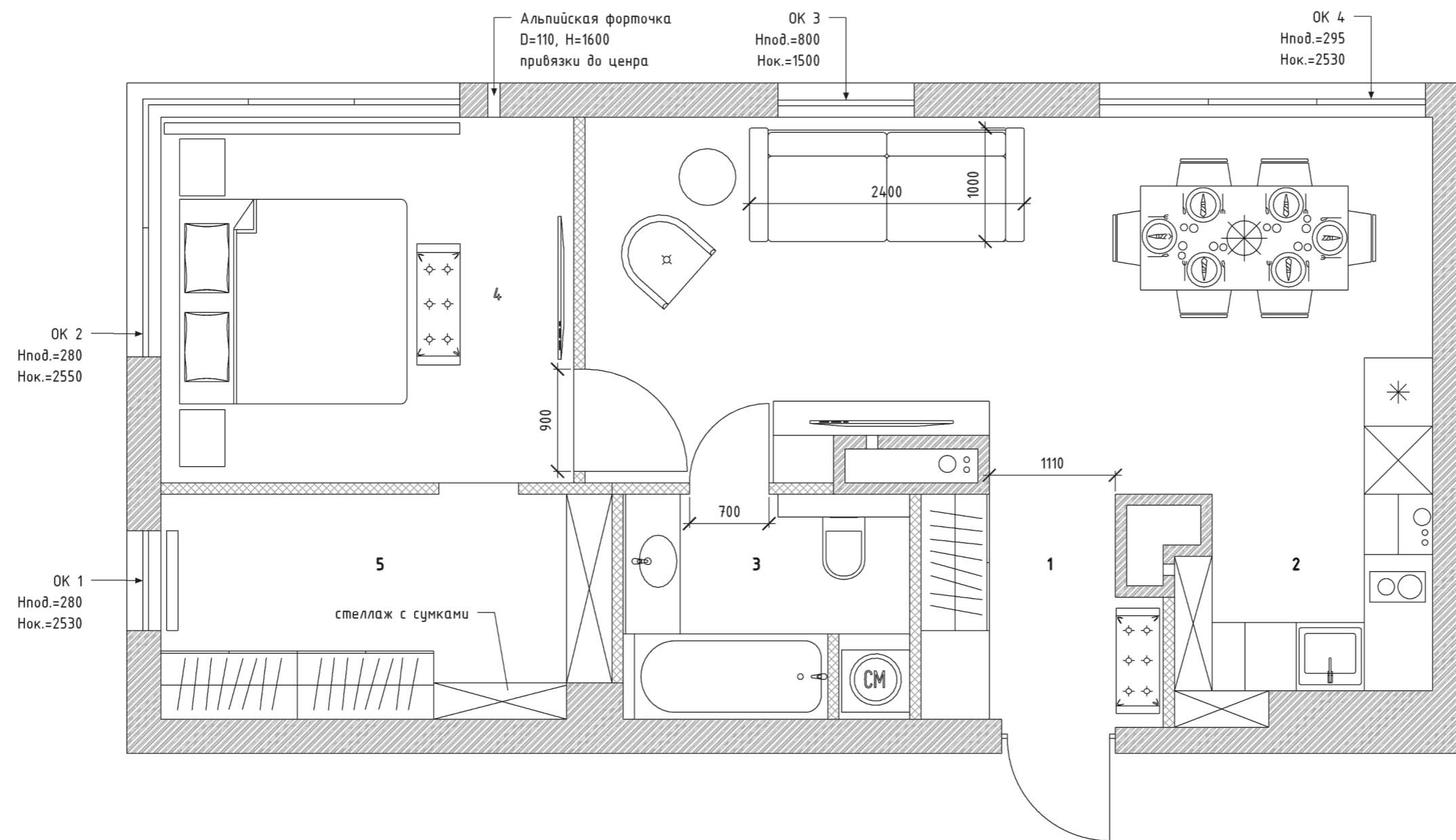
№	Наименование	S, м ²
01	Прихожая	7,79
02	Гостиная-кухня	31,94
03	Спальня	12,49
04	Ванная комната	3,92
		56,14 м ²



Экспликация помещений

№	Наименование	S, м ²
01	Прихожая	9,31
02	Гостиная-кухня	24,36
03	Ванная комната	4,76
04	Спальня	12,48
05	Гардеробная	4,49
		55,40 м ²






Экспликация до перепланировки

№	Наименование	S, м ²
01	Прихожая	9,31
02	Гостиная	20,81
03	Кухня	8,68
04	Спальня	12,95
05	Санузел	4,31
		56,06 м ²

Примечания:


1. Радиаторы отопления будут заменены на новые
2. Данный лист смотреть совместно с листом 09

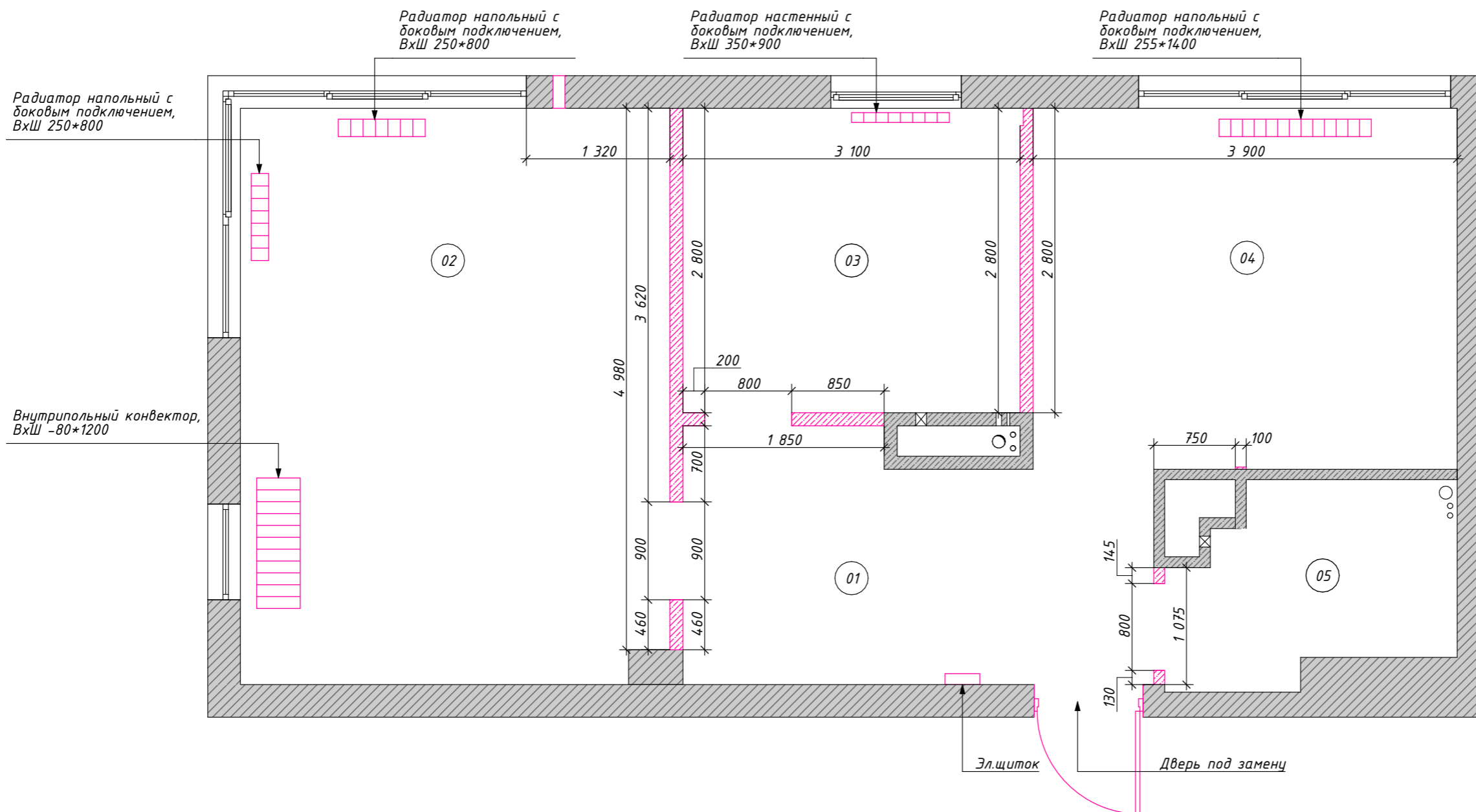
Условные обозначения

 - демонтируемые перегородки из пеноблока

 - радиаторы под замену

Объем демонтируемых перегородок

Обозначение на плане	Общий объем м.куб.
	3,12



Экспликация помещений

№	Наименование	S, м ²
01	Помещение 1	52,91
02	Помещение 2	4,42
		57,33 м ²

Примечания:


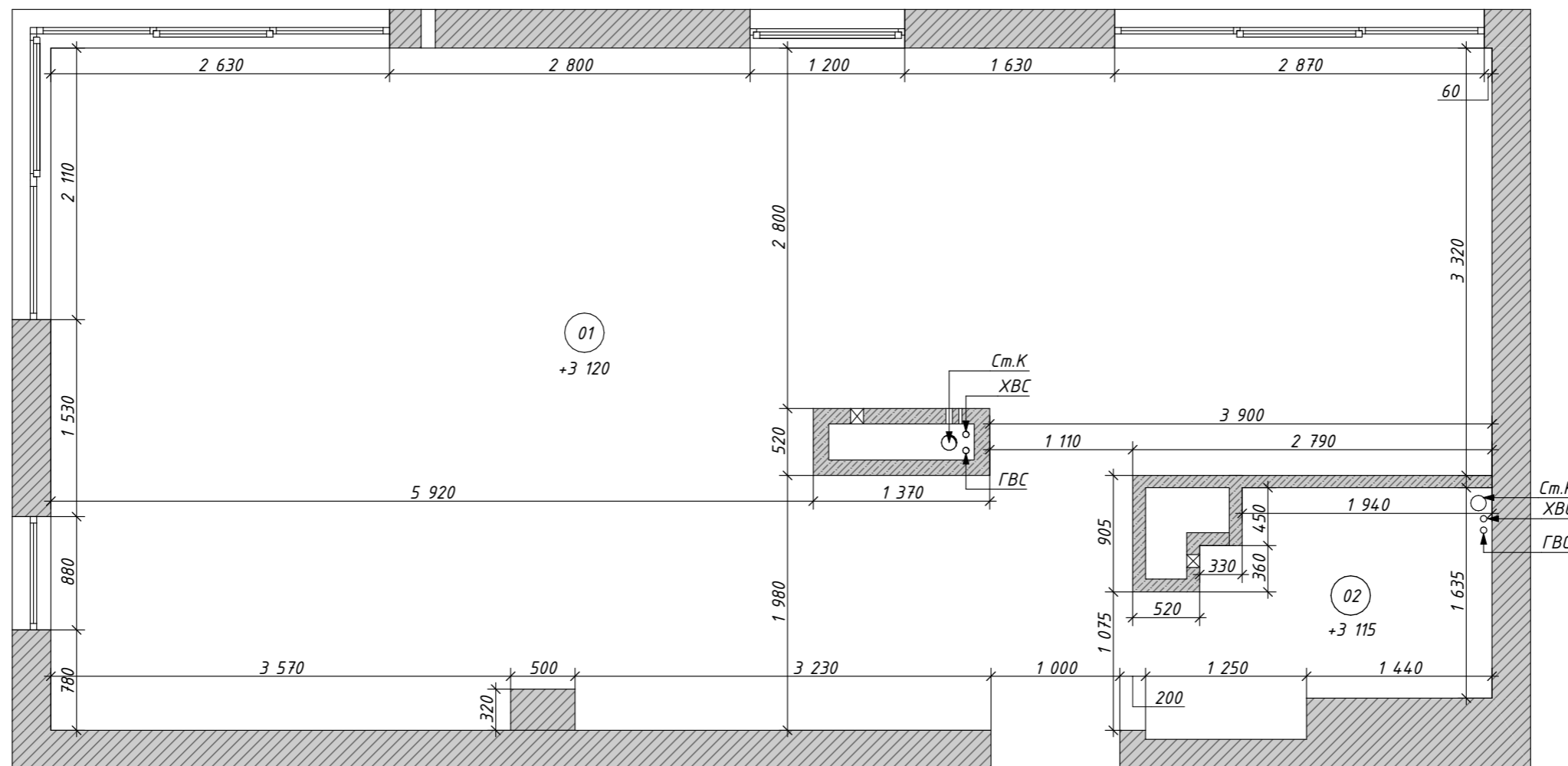
- Общая площадь помещения 57,33 м²
- Высота потолков принята от чернового пола

Условные обозначения

Ст.К - стояк бытовой канализации

ГВС - труба горячего водоснабжения

ХВС - труба холодного водоснабжения





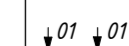
Экспликация помещений


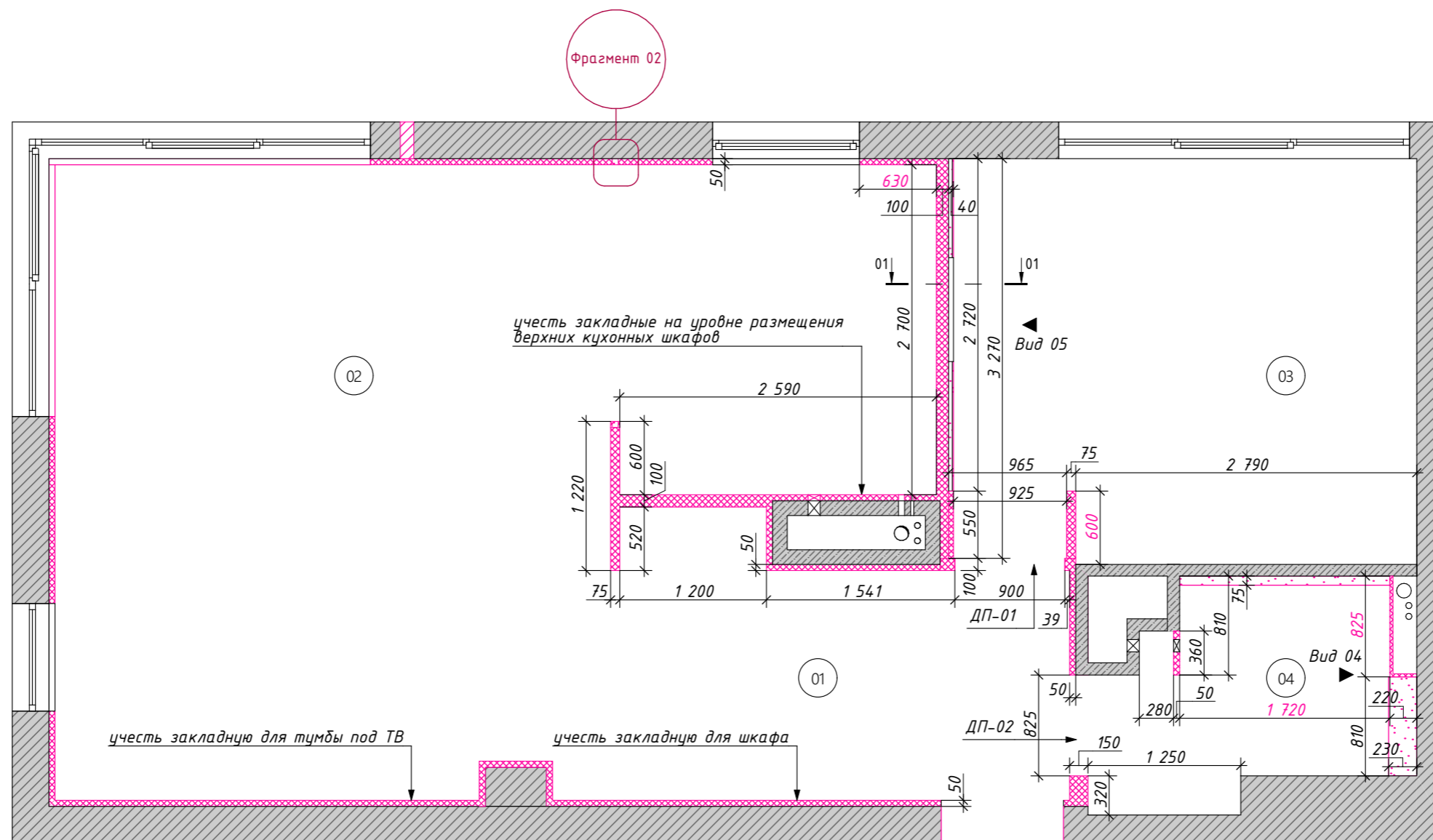
№	Наименование	S, м ²
01	Прихожая	7,68
02	Кухня-гостиная	30,59
03	Спальня	12,62
04	Ванная комната	3,93
		54,82 м ²

Примечания:

- Данный лист смотреть совместно с листом 11
- ДП-01 и ДП-02 для дверей скрытого монтажа
- Размеры дверных проёмов уточнить у производителей дверей
- По периметру помещений 01 и 02 зашивается звукоизоляция
- Подготовить подоконники и откосы под монтаж hpl-панелей

Условные обозначения

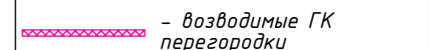


-  - возводимые ГК перегородки
-  - конструкции ГКЛ не до потолка
- 1875 - приоритетные размеры
- 2600 - планируемые размеры
- Вид 01 - вид
-  - разрез



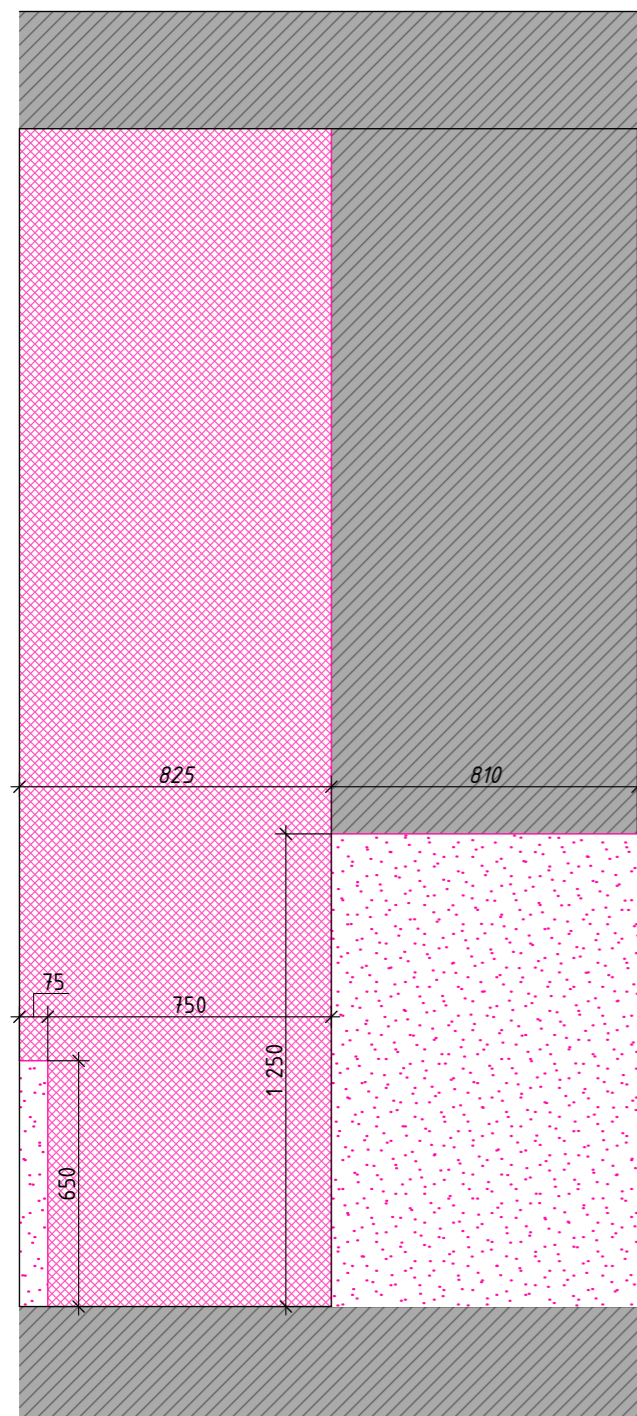
Примечания:

1. Данный лист смотреть совместно с листом 10

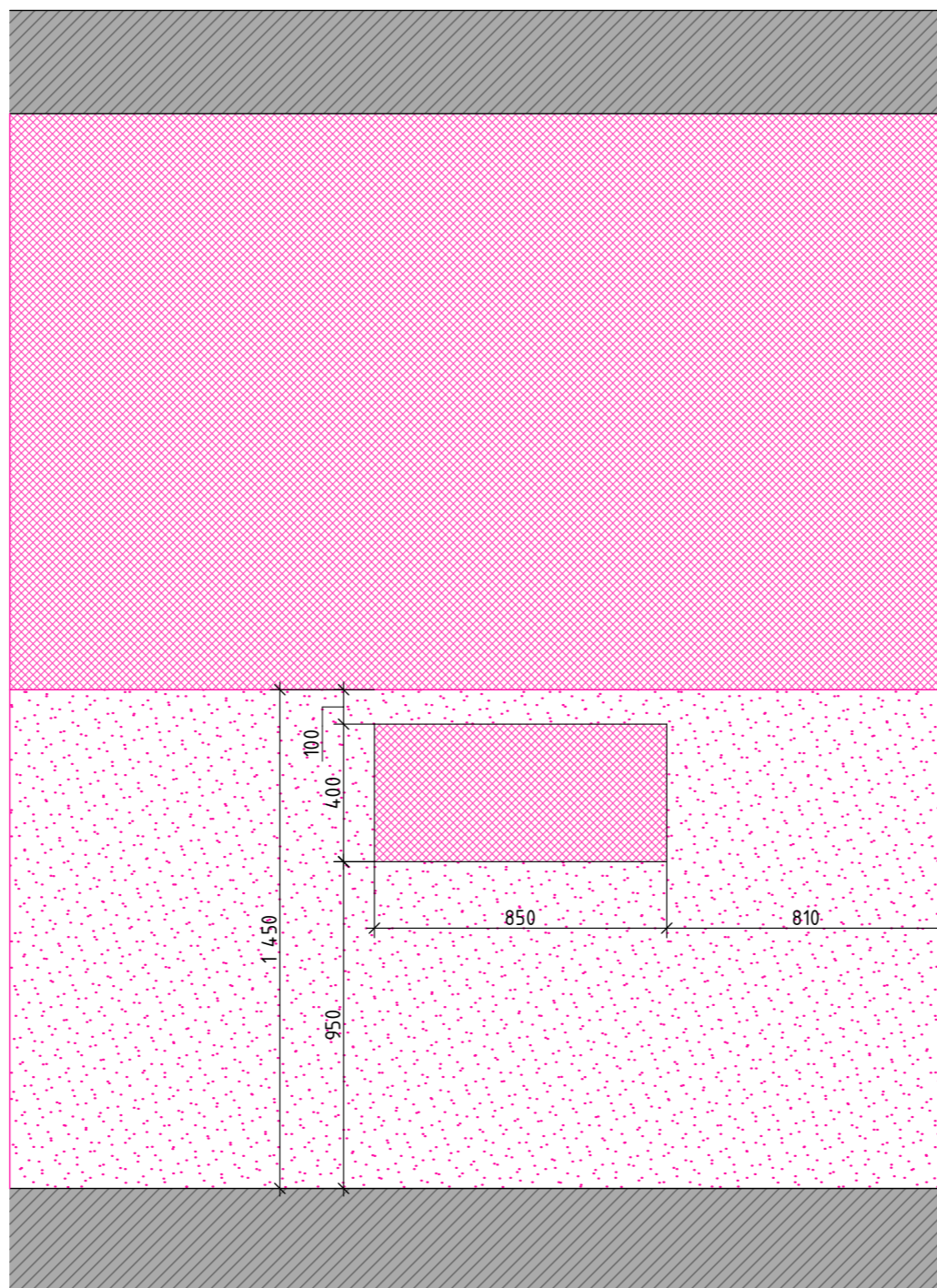
Условные обозначения

-  - возводимые ГК перегородки
-  - конструкции ГКЛ не до потолка
-  Монолит

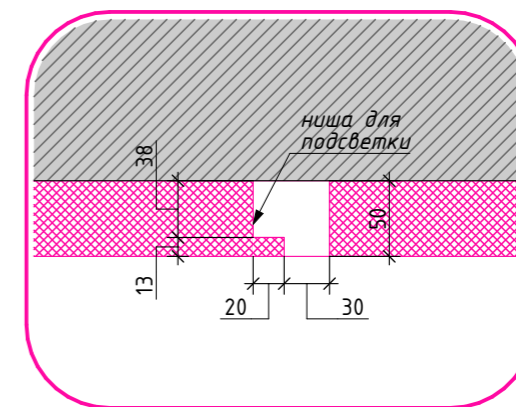
Вид 04 1:20



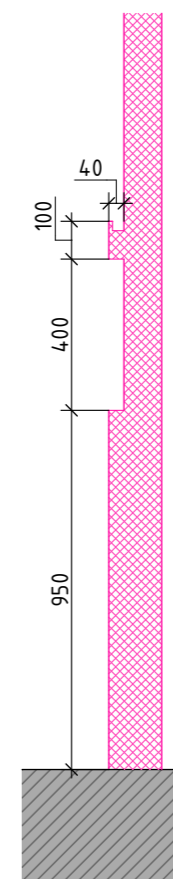
Вид 05 1:20



Фрагмент 02 1:5



Разрез 01-01 1:20




Экспликация помещений

№	Наименование	S, м ²
01	Прихожая	7,68
02	Кухня-гостиная	30,59
03	Спальня	12,62
04	Ванная комната	3,93
		54,82 м ²




Условные обозначения

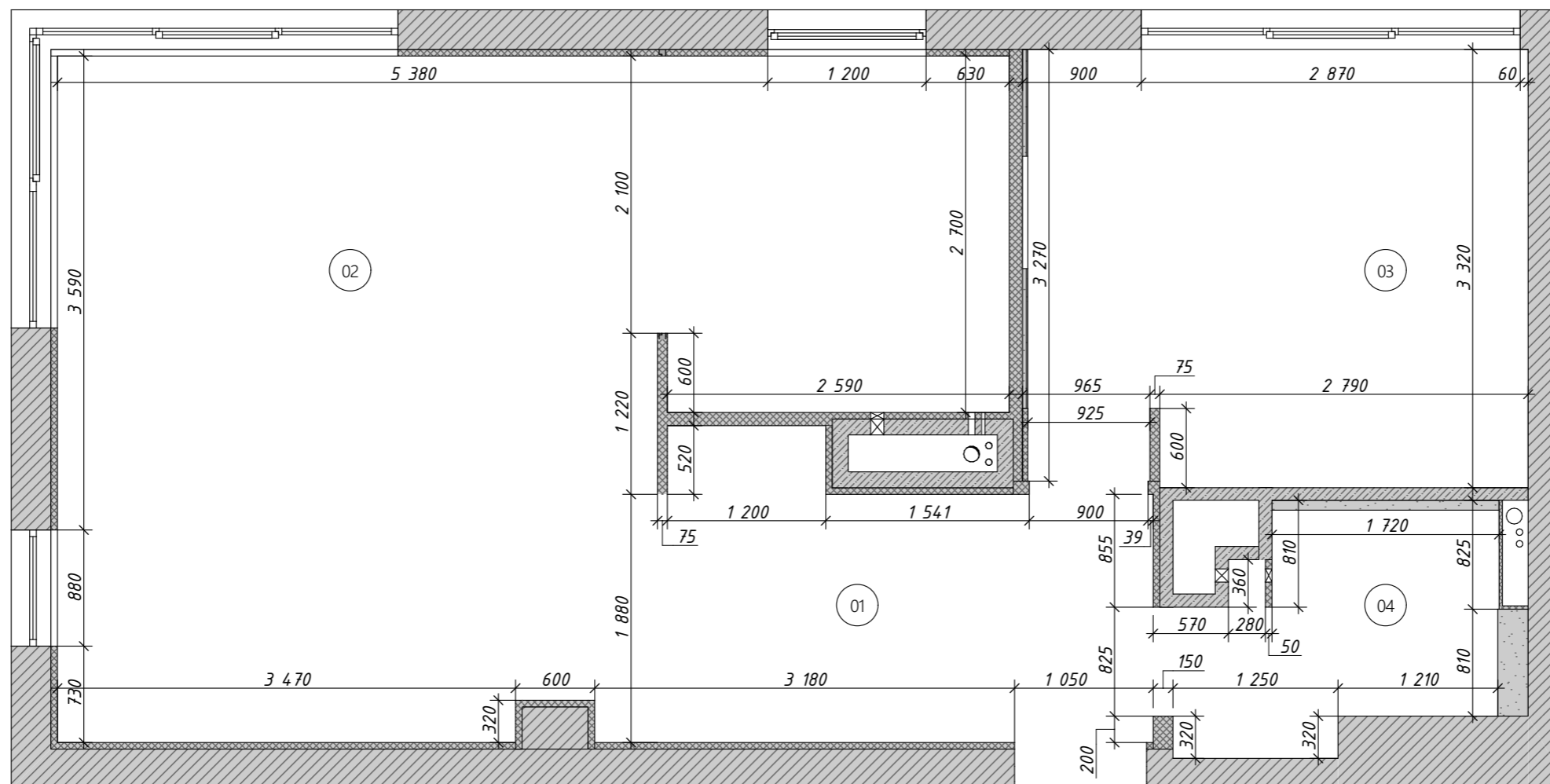
 Пеноблок

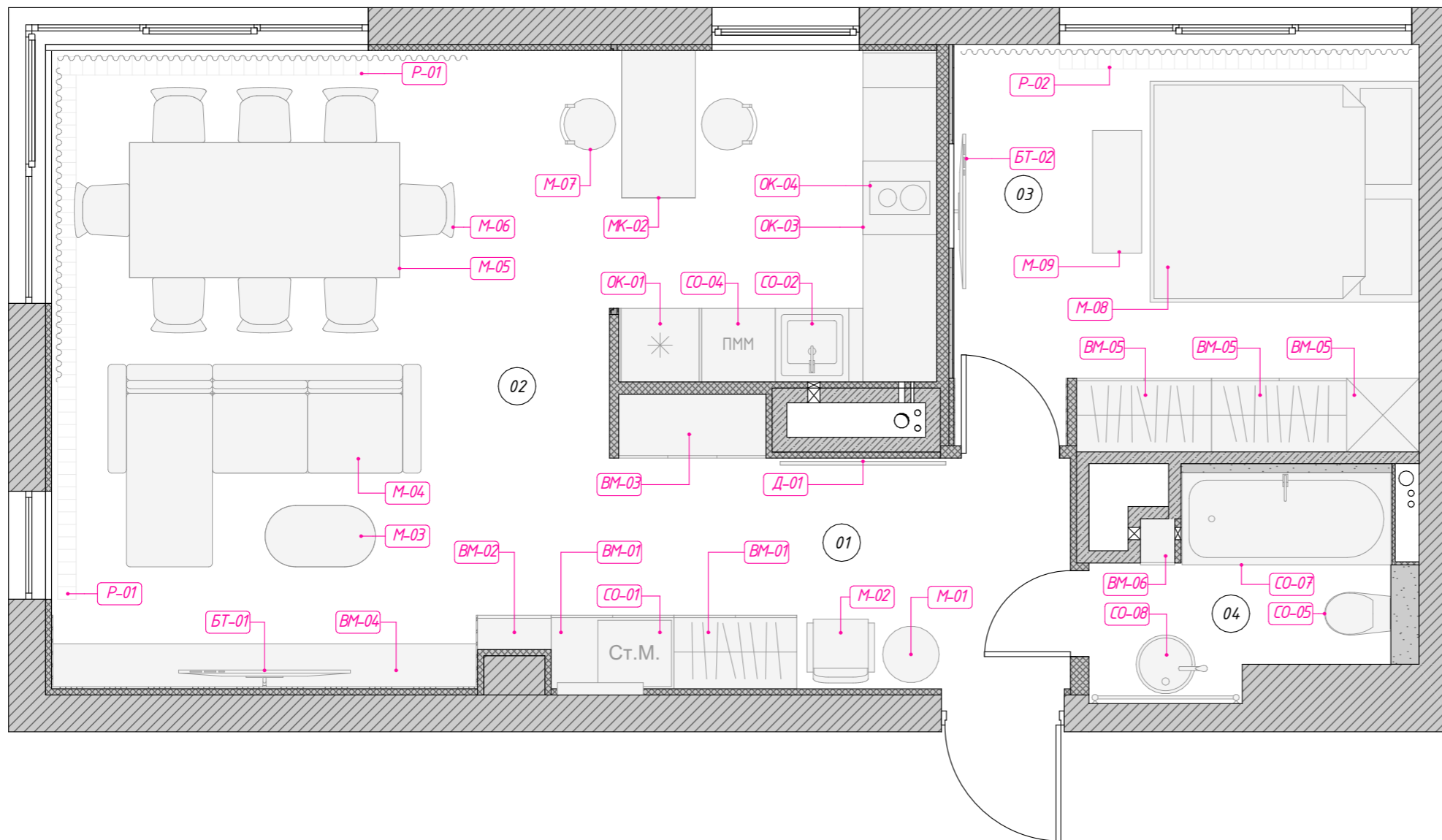
 Монолит

 ГКЛ не до потолка

 ГКЛ

-  - стояк бытовой канализации
-  - труба горячего водоснабжения
-  - труба холодного водоснабжения





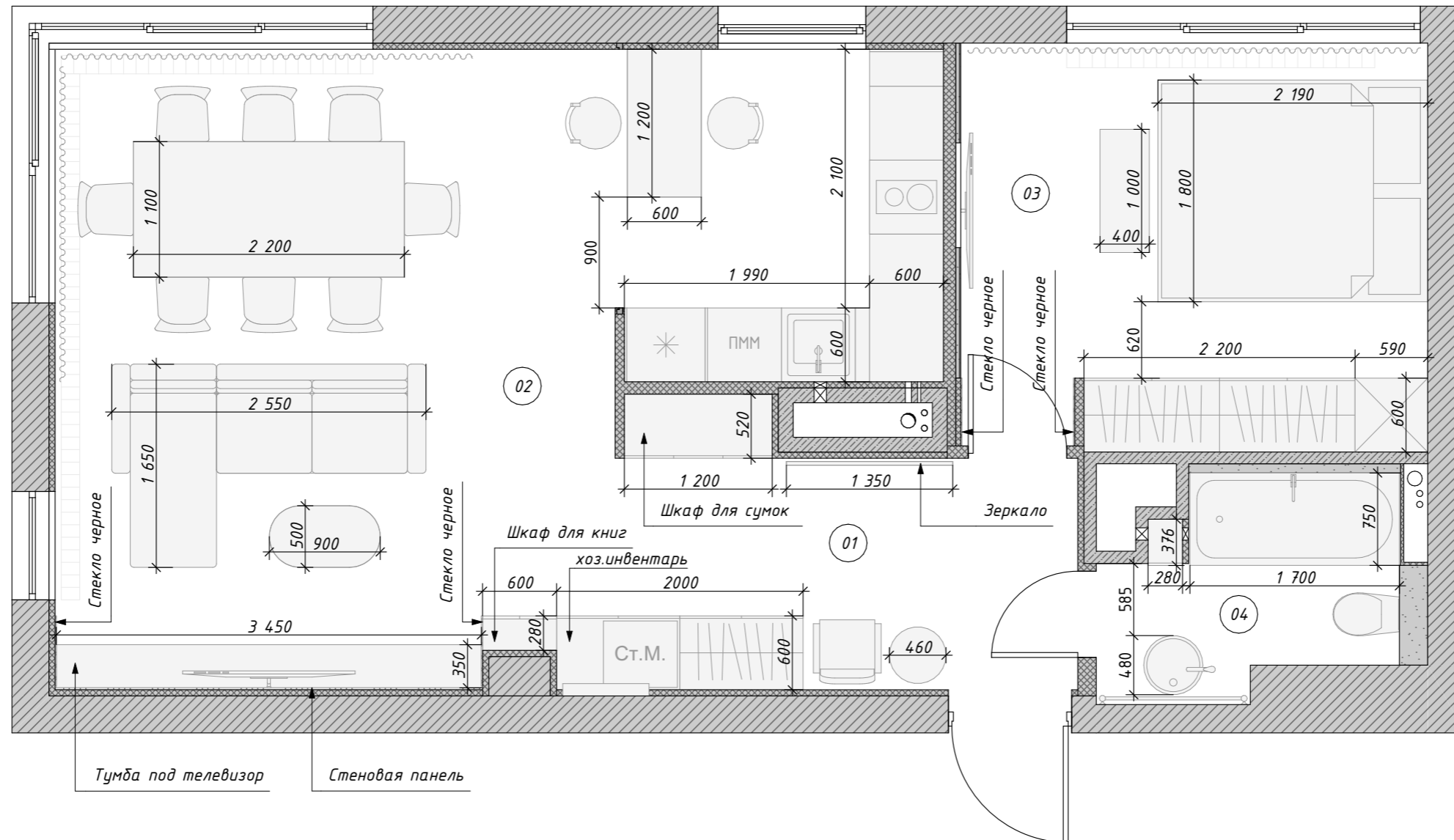
Ведомость мебели			Апартаменты ЖК "Лахта Плаза" г. Санкт-Петербург		
БТ-01	Телевизор	1	План расстановки мебели и оборудования 1:45 13 из 33 29.01.2023		
БТ-02	Телевизор	1			
ВМ-01	Шкаф	1			
ВМ-01	Шкаф для одежды	1	Экспликация помещений		
ВМ-02	Шкаф для книг	1			
ВМ-03	Шкаф для сумок	1	№	Наименование	S, м ²
ВМ-04	Тумба под телевизор	1	01	Прихожая	7,68
ВМ-05	Шкаф	1	02	Кухня-гостиная	30,59
ВМ-05	Шкаф для одежды	2	03	Спальня	12,62
ВМ-06	Шкаф	1	04	Ванная комната	3,93
					54,82 м ²
ВМ-07	Стеновая панель	1	Условные обозначения М-01 - маркировка отдельной мебели ВМ-01 - маркировка встроенной мебели Р-01 - маркировка радиаторов отопления СО-01 - маркировка сантехнического оборудования ОК-01 - маркировка оборудования кухни		
ВМ-08	Стекло черное	2			
ВМ-09	Стекло черное	2			
М-01	Стол	1			
М-02	Стул	1			
М-03	Стол	1			
М-04	Диван	1			
М-05	Стол	1			
М-06	Стул	8			
М-07	Стул	2			
М-08	Кровать	1			
М-09	Пуф	1			
МК-01	Духовой шкаф	1			
МК-01	Кухонный гарнитур	8			
МК-02	Барная стойка	1			
ОК-01	Холодильник встр.	1			
ОК-03	Духовой шкаф	1			
ОК-04	Варочная панель	1			
СО-01	Стиральная машина 2в1	1			
СО-04	ПММ	1			



Экспликация помещений

№	Наименование	S, м ²
01	Прихожая	7,68
02	Кухня-гостиная	30,59
03	Спальня	12,62
04	Ванная комната	3,93
		54,82 м ²

Примечания:
1. Размеры встроенной мебели
уточнить после чистовой отделки



Экспликация помещений

№	Наименование	S, м ²
01	Прихожая	7,68
02	Кухня-гостиная	30,59
03	Спальня	12,62
04	Ванная комната	3,93
		54,82 м ²

Примечания:

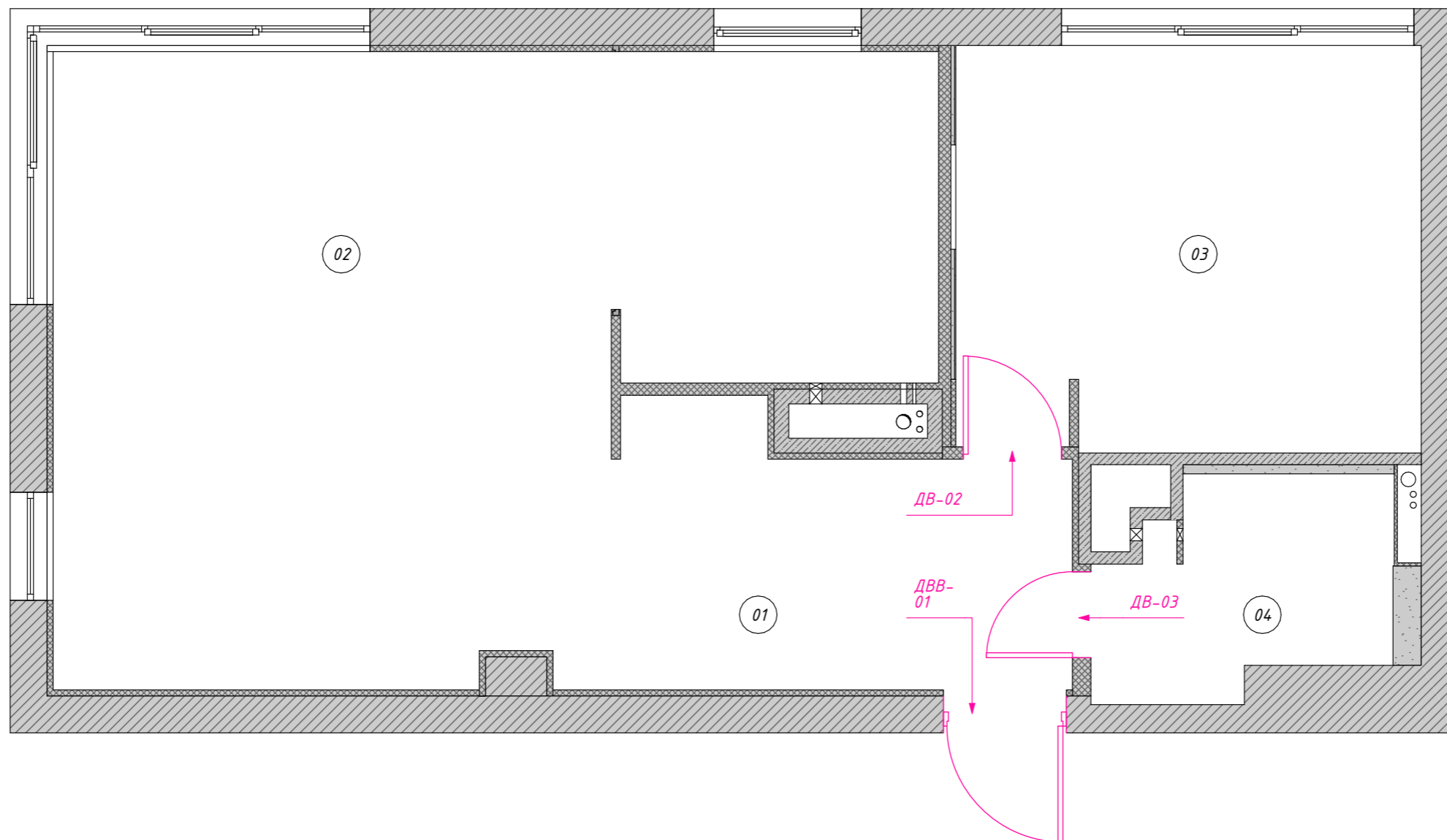
1. Подробные характеристики дверей см. в сводной ведомости
2. Размеры дверных проёмов уточнить у производителя дверей

Условные обозначения

- ДВВ-01 - дверь входная
ДВ-02 - дверь межкомнатная

Ведомость заполнения проёмов

№ на плане	Размеры по полотну, ШxВ	Ориентация/открывание
ДВ-02	800x2 870	П
ДВ-03	700x2 870	П
ДВВ-01	944x2 032	П



Экспликация помещений

№	Наименование	S, м ²
01	Прихожая	7,68
02	Кухня-гостиная	30,59
03	Спальня	12,62
04	Ванная комната	3,93
		54,82 м ²

Примечания:

1. Привязки к сантех. приборам даны по центральным осям, если не указано иное

Условные обозначения


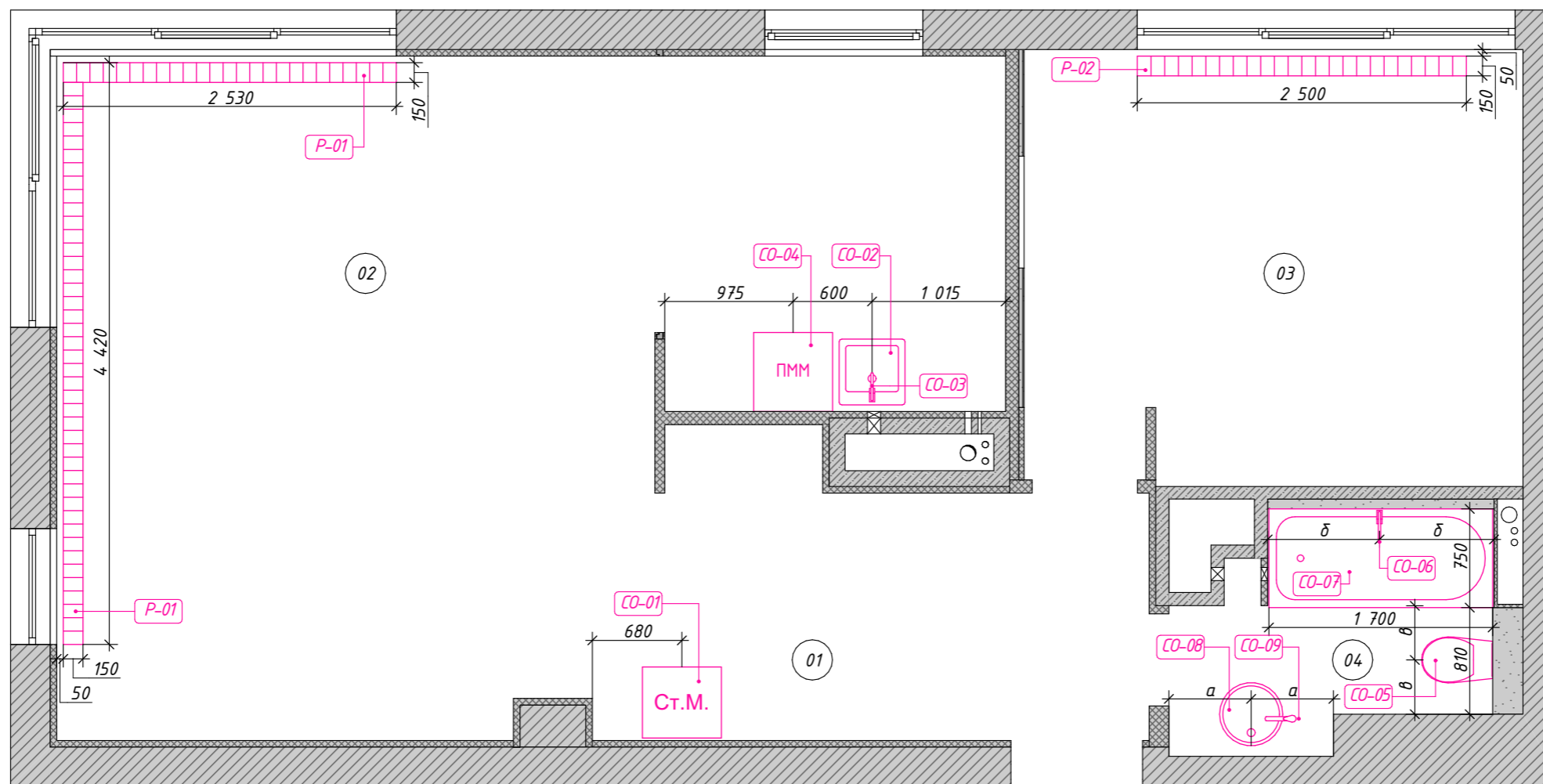
- P-01 - маркировка радиаторов отопления
- CO-01 - маркировка сантехнического оборудования
- СК-01 - маркировка оборудования кухни

Ведомость сантехники

CO-01	Стиральная машина 281	1
CO-02	Мойка кухни	1
CO-03	Смеситель кухонный	1
CO-04	ПММ	1
CO-05	Унитаз	1
CO-06	Смеситель для ванны	1
CO-07	Ванна	1
CO-08	Раковина санузла	1
CO-09	Смеситель для раковины	1

Ведомость радиаторов










P-01	Внутрипольный конвектор	2
P-02	Внутрипольный конвектор	1

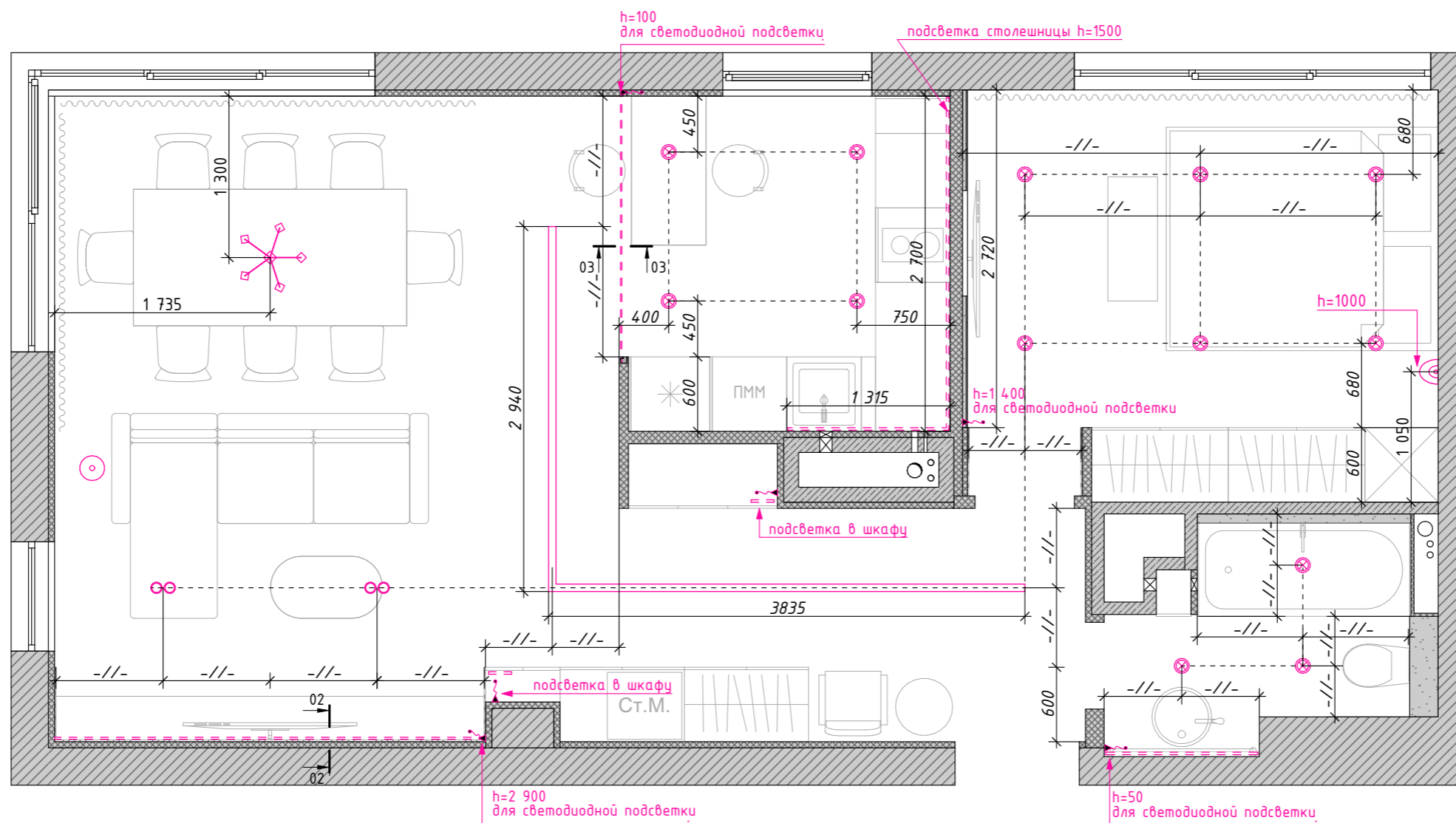


Примечания:

1. Привязки по высоте даны от уровня чистового пола
2. Расположение и высоты выводов для подсветки мебели уточнить у производителя
3. Подробные характеристики светильников см. в сводной ведомости
4. Данный лист смотреть совместно с листами 18, 19

Условные обозначения

-  - электровывод для подсветки
-  - спот встраиваемый
-  - люстра
-  - двойной спот встраиваемый
-  - торшер
-  - бра
-  - трек встраиваемый
-  - подсветка LED
-  - ось
- 2600 - планируемые размеры
- //- - равные размеры




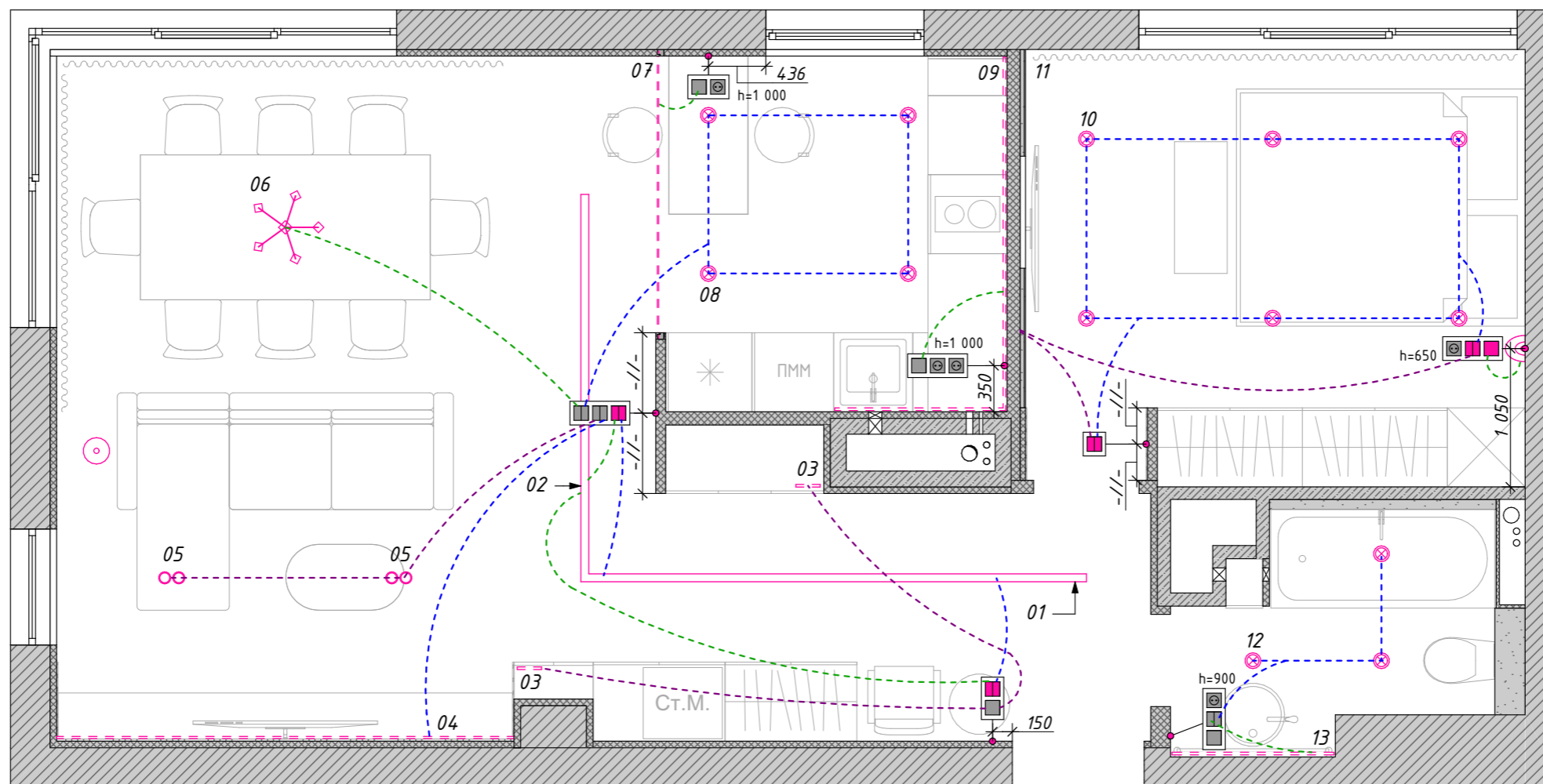
Примечания:

1. Вертикальные рамки на плане означают вертикальное расположение на стене, горизонтальное изображение - соотв., горизонтальное
2. Группы светильников указаны рядом с их обозначением на плане
3. Все механизмы находятся на высоте 900 мм до центра от чистого пола, если не указано иное
4. Все размеры указаны от чистовой отделки
5. Данный лист смотреть совместно с листами 17, 19

Условные обозначения

- ⊗ - спот встраиваемый
- ✦ - люстра
- ⊖ - двойной спот встраиваемый
- ⊙ - торшер
- ☺ - бра
- (pink) - трек встраиваемый
- ⋯ (blue) - одна группа светильников
- (grey) - выключатель одноклавишный
- (grey) - выключатель двухклавишный
- (pink) - переключатель двухклавишный
- ⊙ (grey) - розетка, Тип 1












07 - номер группы светильников

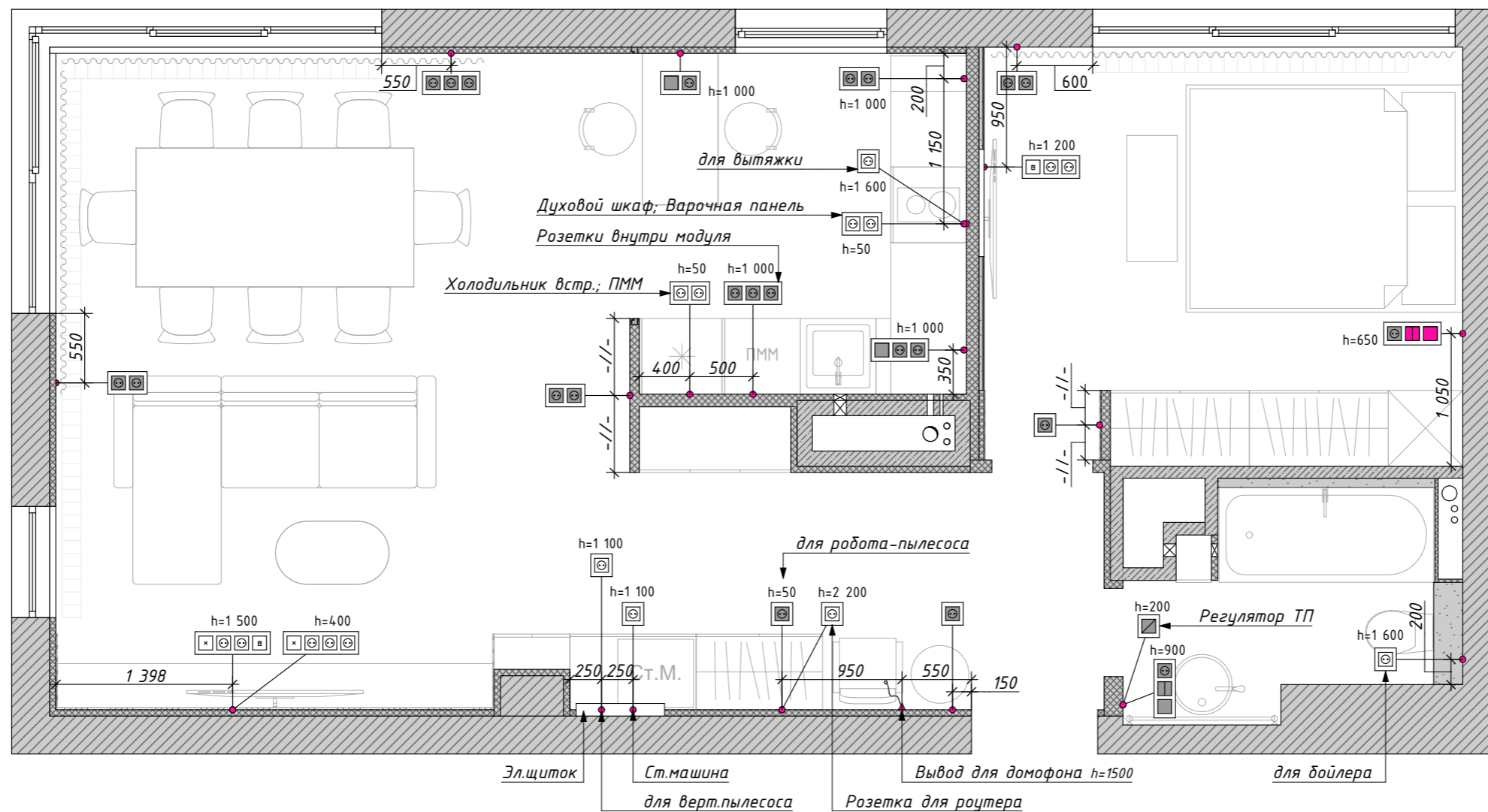


Примечания:

1. Розетки располагать на высоте 200 мм от чистового пола до центральной оси, если не указано иное
2. Вертикальные рамки на плане означают вертикальное расположение на стене, горизонтальное изображение - соотв., горизонтальное
3. Данный лист смотреть совместно с листами 17, 18

Условные обозначения

-  - выключатель
одноклавишный
 -  - выключатель
двуклавишный
 -  - переключатель
одноклавишный
 -  - переключатель
двуклавишный
 -  - заглушка
 -  - интернет-розетка
 -  - регулятор теплого пола
 -  - выключатель для
вентиляции
 -  - розетка, Тип 1
 -  - розетка, Тип 2 - скрытая за
мебельными фасадами
 -  - розетка, Тип 2 - скрытая за
мебельными фасадами
- h=900 - высота от чистового пола

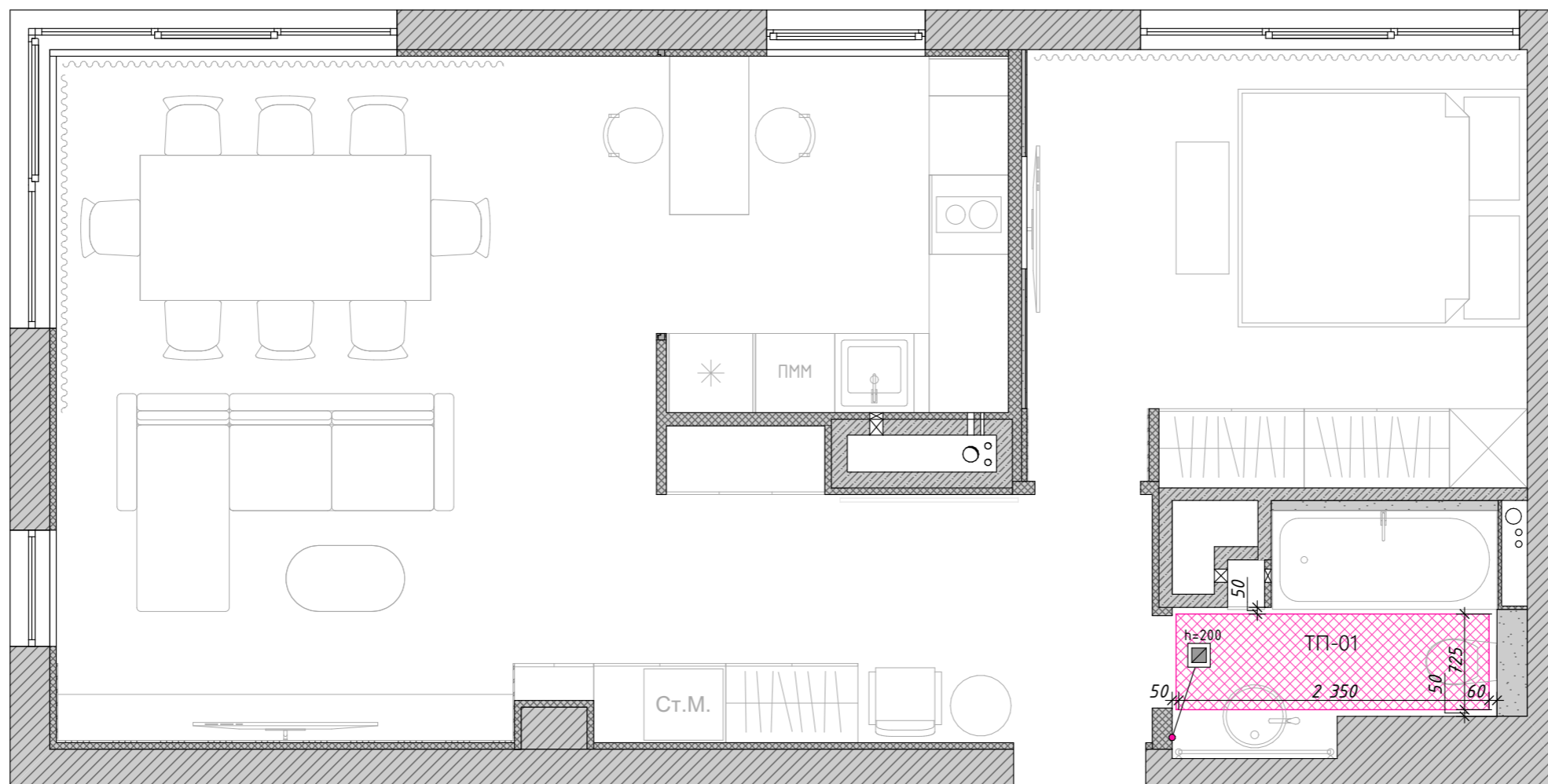


Примечания:

1. Предусмотреть технологический отступ от стен и габаритных предметов интерьера не менее 50 мм, уточнить в тех. карте к изделию.
2. Данный лист смотреть совместно с листом 19.

Ведомость теплых полов

№	Обозначение на плане	Площадь
ТП-01		1,72



Экспликация помещений

№	Наименование	S, м ²
01	Прихожая	7,68
02	Кухня-гостиная	30,59
03	Спальня	12,62
04	Ванная комната	3,93
		54,82 м ²

Примечания:


1. Уровень чистового пола во всех помещениях одинаковый
2. Стык инженерной доски и керамогранита под дверным полотном
3. Количество материалов указано без учета запаса
3. Данный лист смотреть совместно с 22


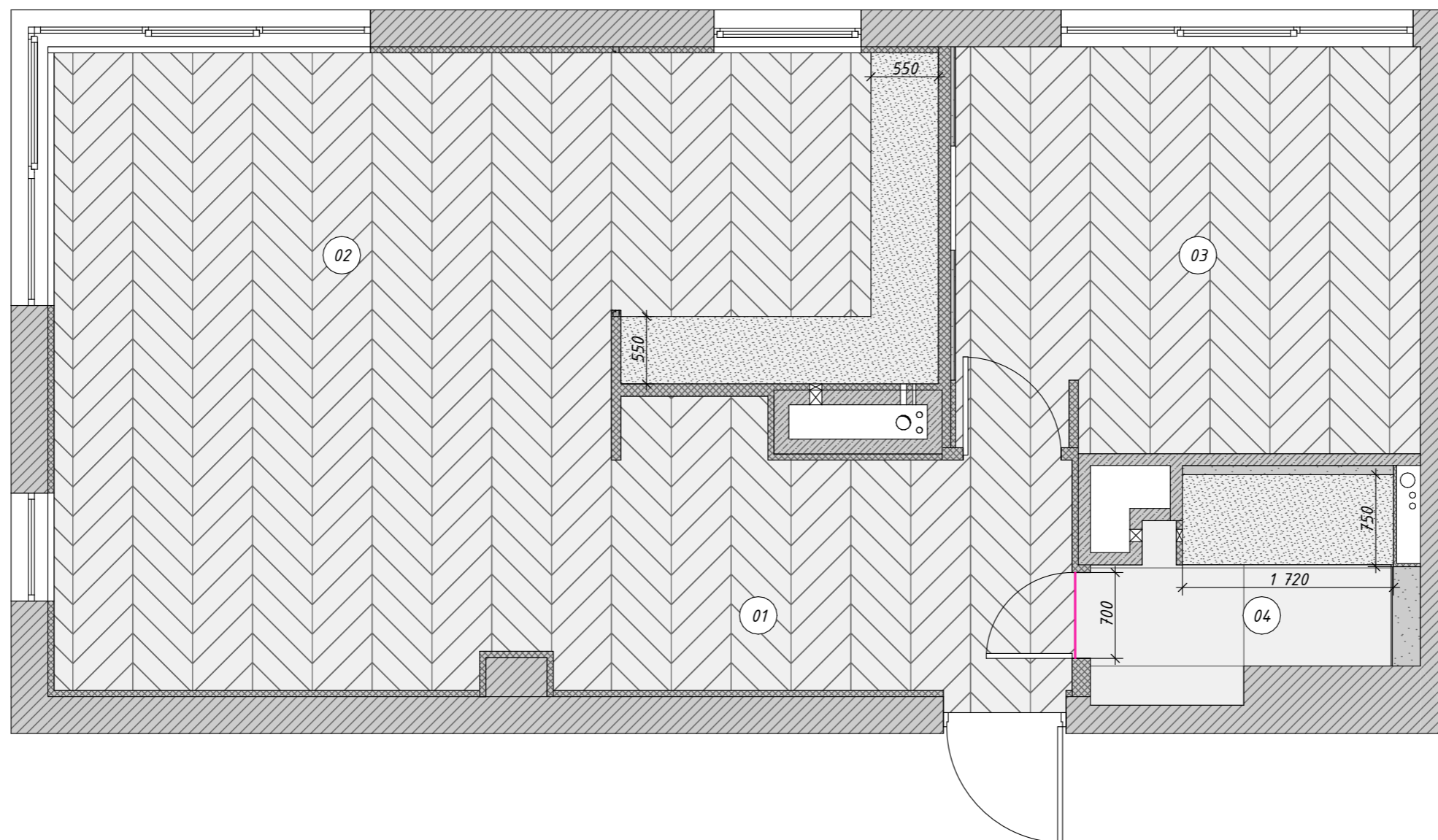
Условные обозначения

— порожек на стыке покрытий

2600 - планируемые размеры

Ведомость напольных покрытий

№	Покрытие	Услов. обознач.	S
01	Инженерная доска		48,67
02	Керамогранит Тип 3		2,61
03	Покрытие под мебелью		3,90



Экспликация помещений

№	Наименование	S, м ²
01	Прихожая	7,68
02	Кухня-гостиная	30,59
03	Спальня	12,62
04	Ванная комната	3,93
		54,82 м ²

Примечания:


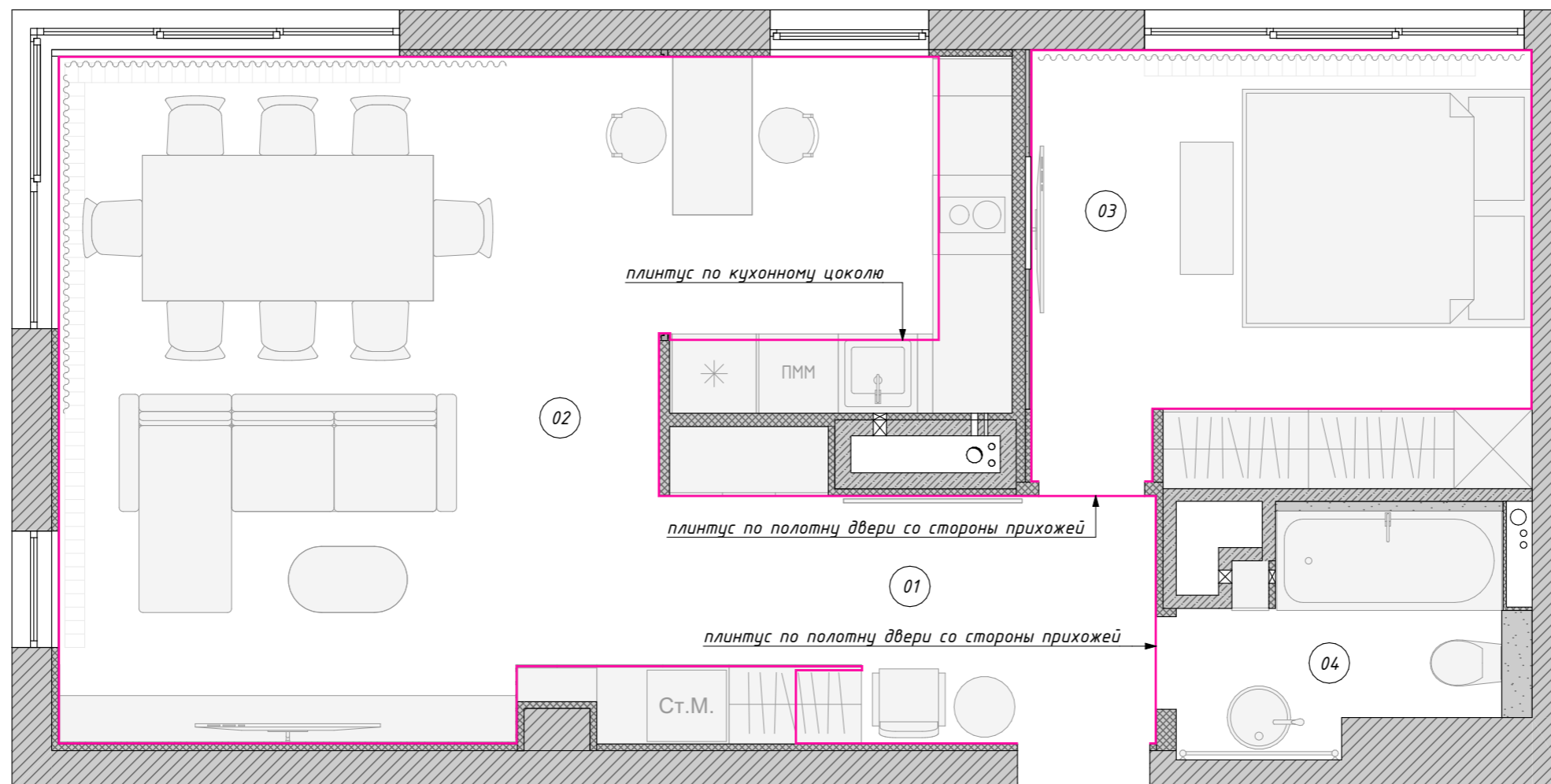
1. Данный лист смотреть совместно с листом 21
2. Плитус монтируется после установки встроенной мебели и дверей

Условные обозначения

— - накладной плитус

Ведомость плитусов

Помещение	Вид на плане	Длина
Кухня-гостиная	—	20 268
Прихожая	—	12 325
Спальня	—	13 340
		45 933 мм



Экспликация помещений

№	Наименование	S, м ²
01	Прихожая	7,68
02	Кухня-гостиная	30,59
03	Спальня	12,62
04	Ванная комната	3,93
		54,82 м ²

Примечания:

1. Данный лист смотреть совместно с листами 17, 24, 25.

Условные обозначения

— светодиодная лента в профиле

Опуск потолка 820 мм

Опуск потолка 80 мм

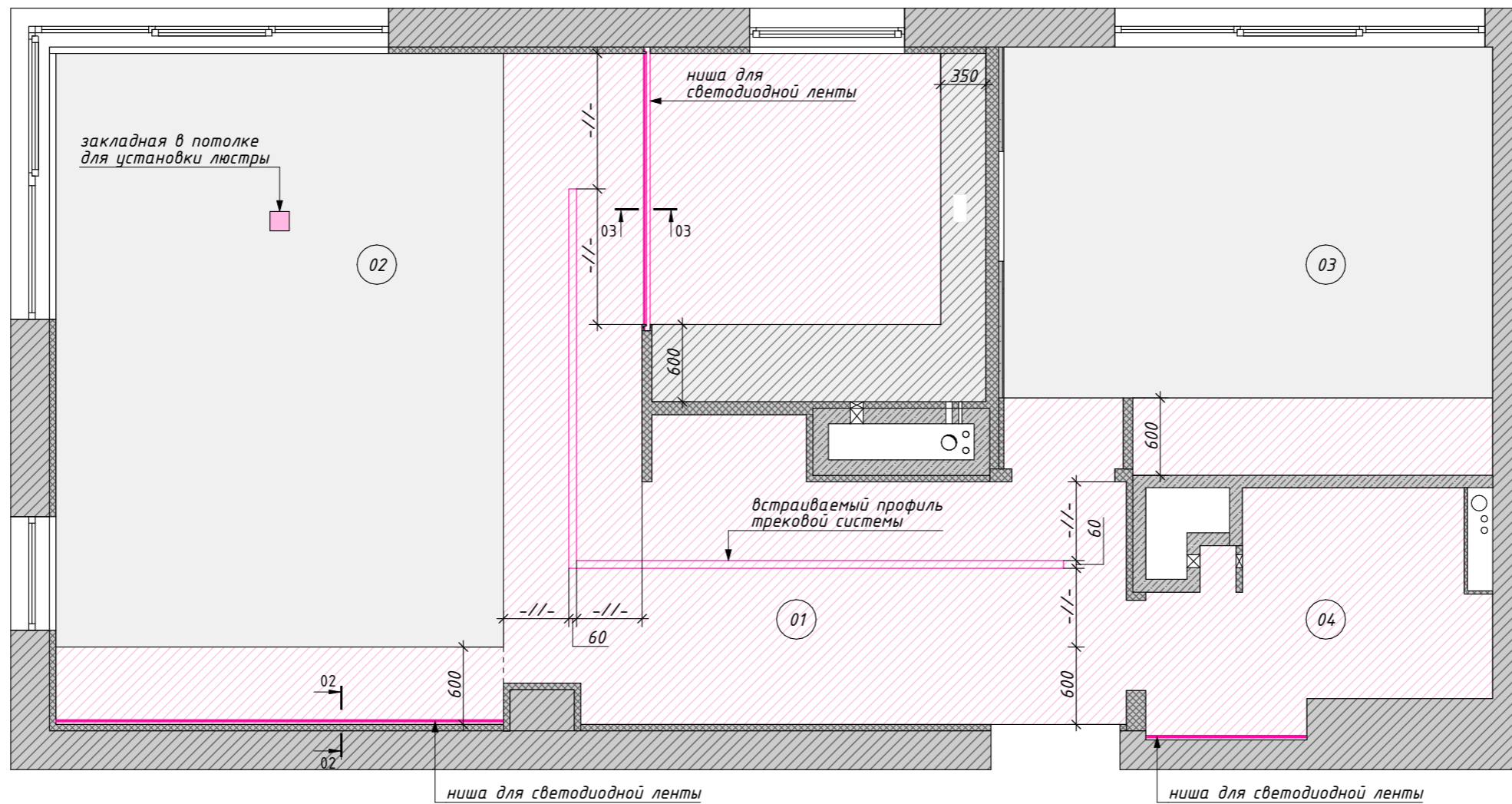
Опуск потолка 200 мм

Пеноблок

Монолит

ГКЛ

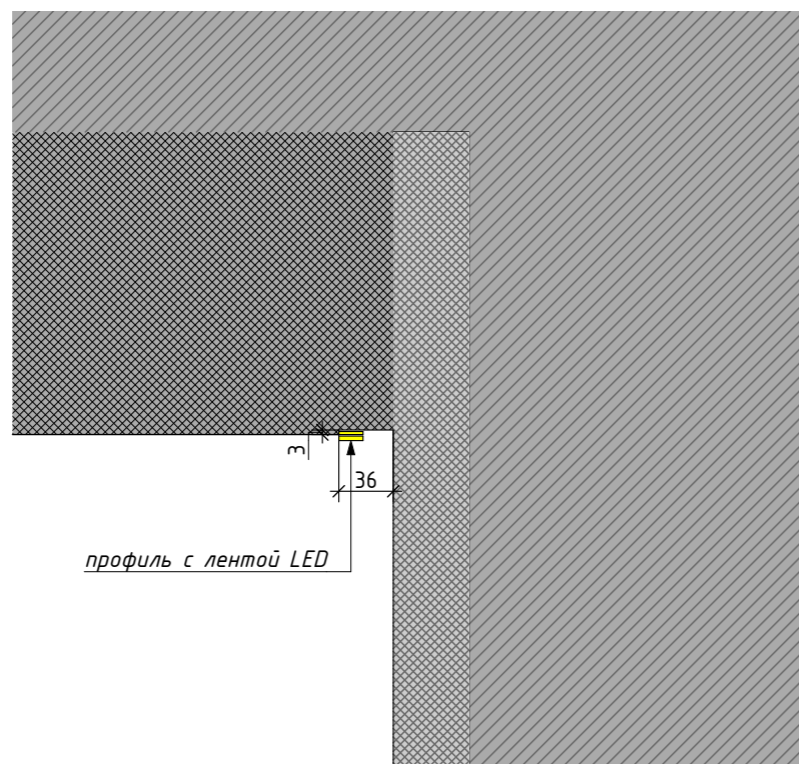
01 01 - разрез



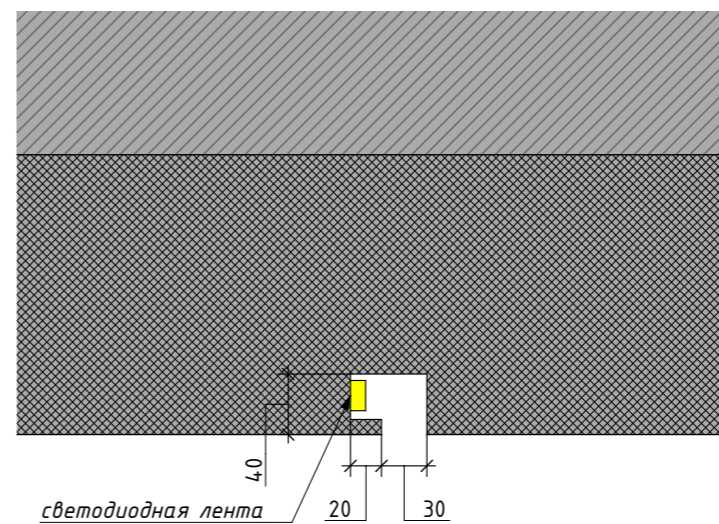
Примечания:

1. Данный лист смотреть совместно с
листами 17, 23, 25.

Разрез 02-02 1:5




Разрез 03-03 1:5





Экспликация помещений


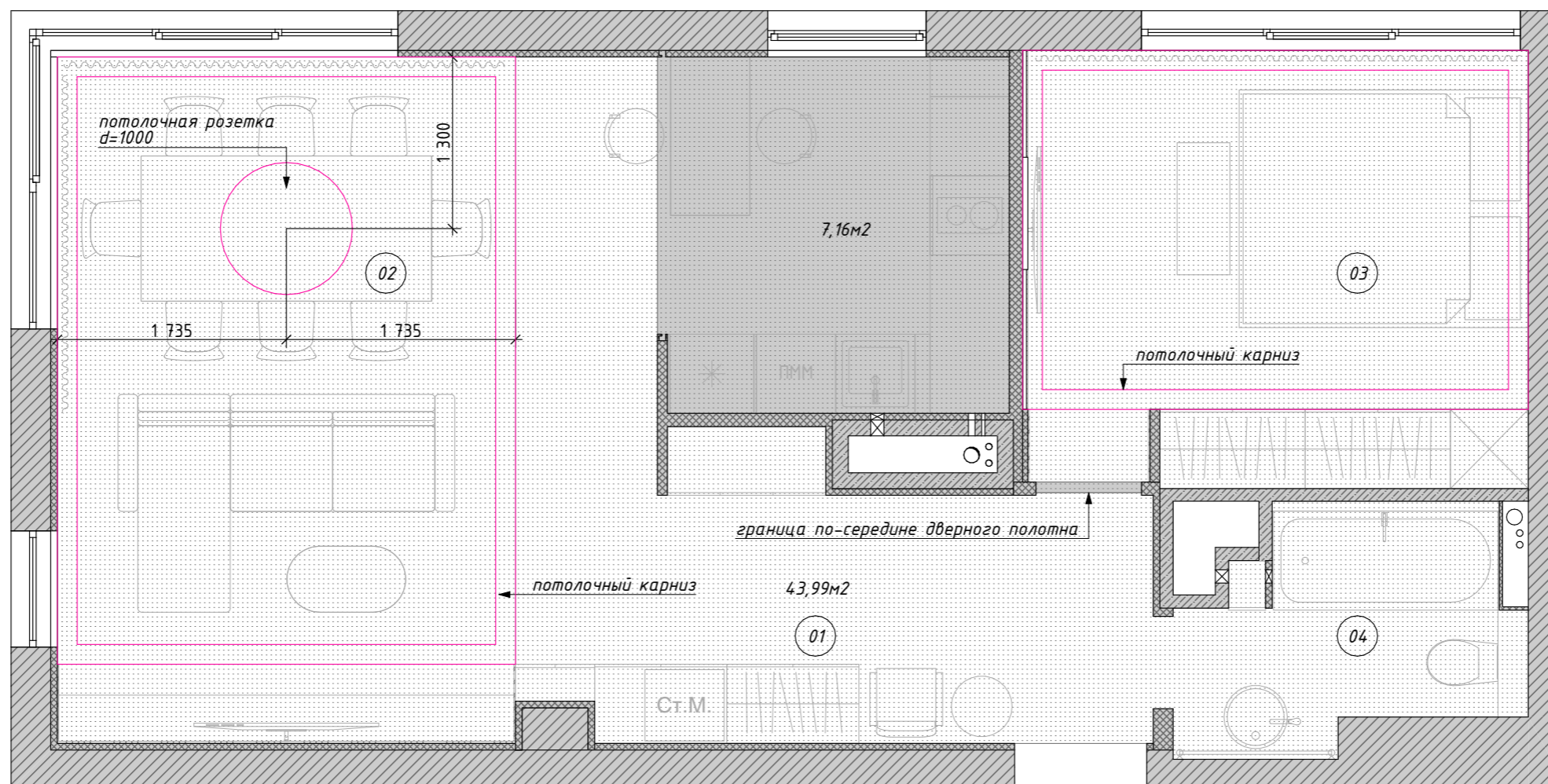
№	Наименование	S, м ²
01	Прихожая	7,68
02	Кухня-гостиная	30,59
03	Спальня	12,62
04	Ванная комната	3,93
		54,82 м ²

Условные обозначения

 - лепной декор

Ведомость отделки потолков

Вид отделки	Вид на плане	S
Краска Тип 1		48,12
Краска Тип 2		7,22










Экспликация помещений


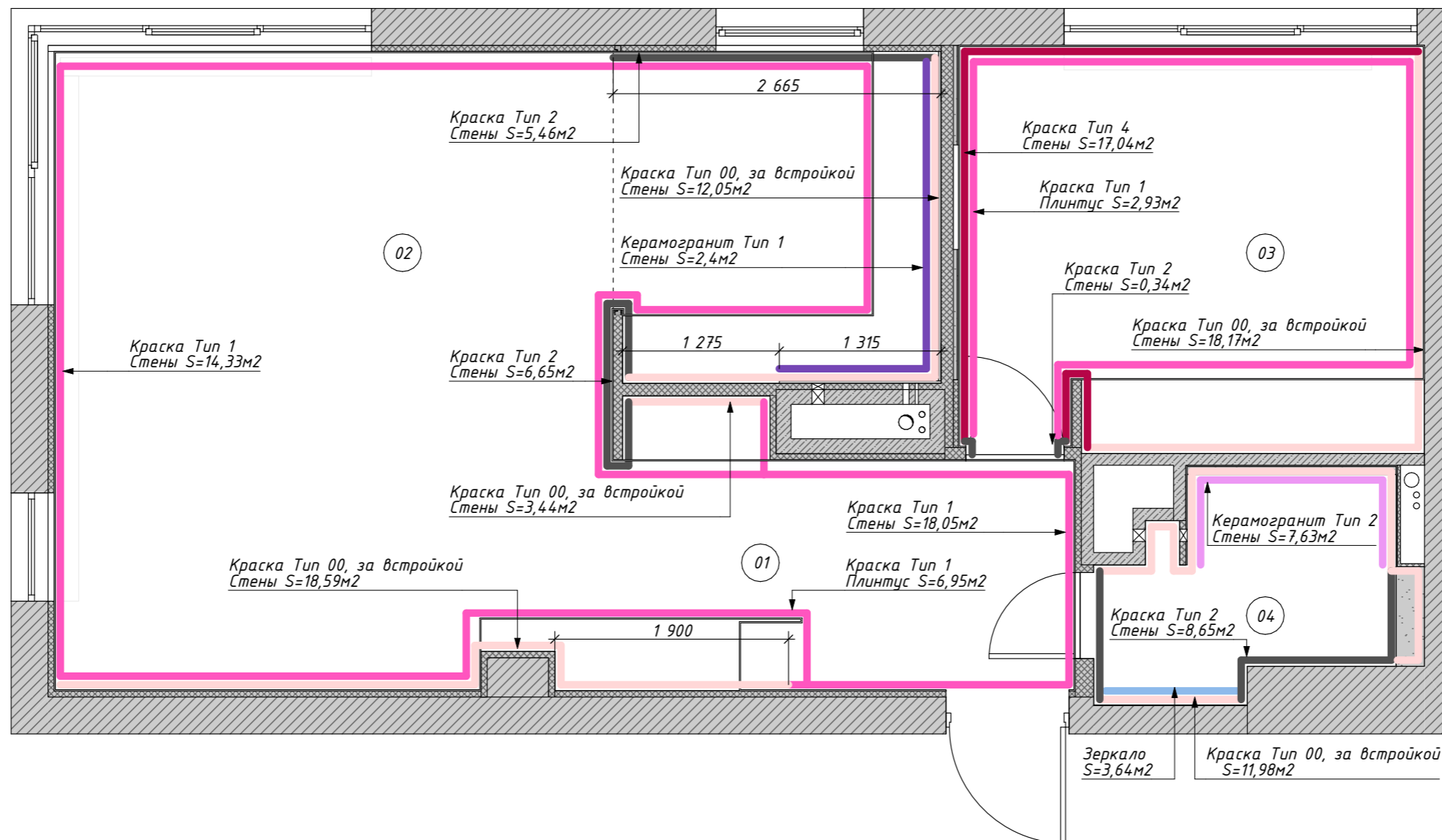
№	Наименование	S, м ²
01	Прихожая	7,68
02	Кухня-гостиная	30,59
03	Спальня	12,62
04	Ванная комната	3,93
		54,82 м ²

Примечания:

1. Данный лист смотреть с листом #МакID (ссыл)

Условные обозначения

-  Зеркало
-  Керамогранит Тип 1
-  Керамогранит Тип 2
-  Краска Тип 00, за встройкой
-  Краска Тип 1
-  Краска Тип 2
-  Краска Тип 4



Прихожая



Кухня-гостиная



Спальня

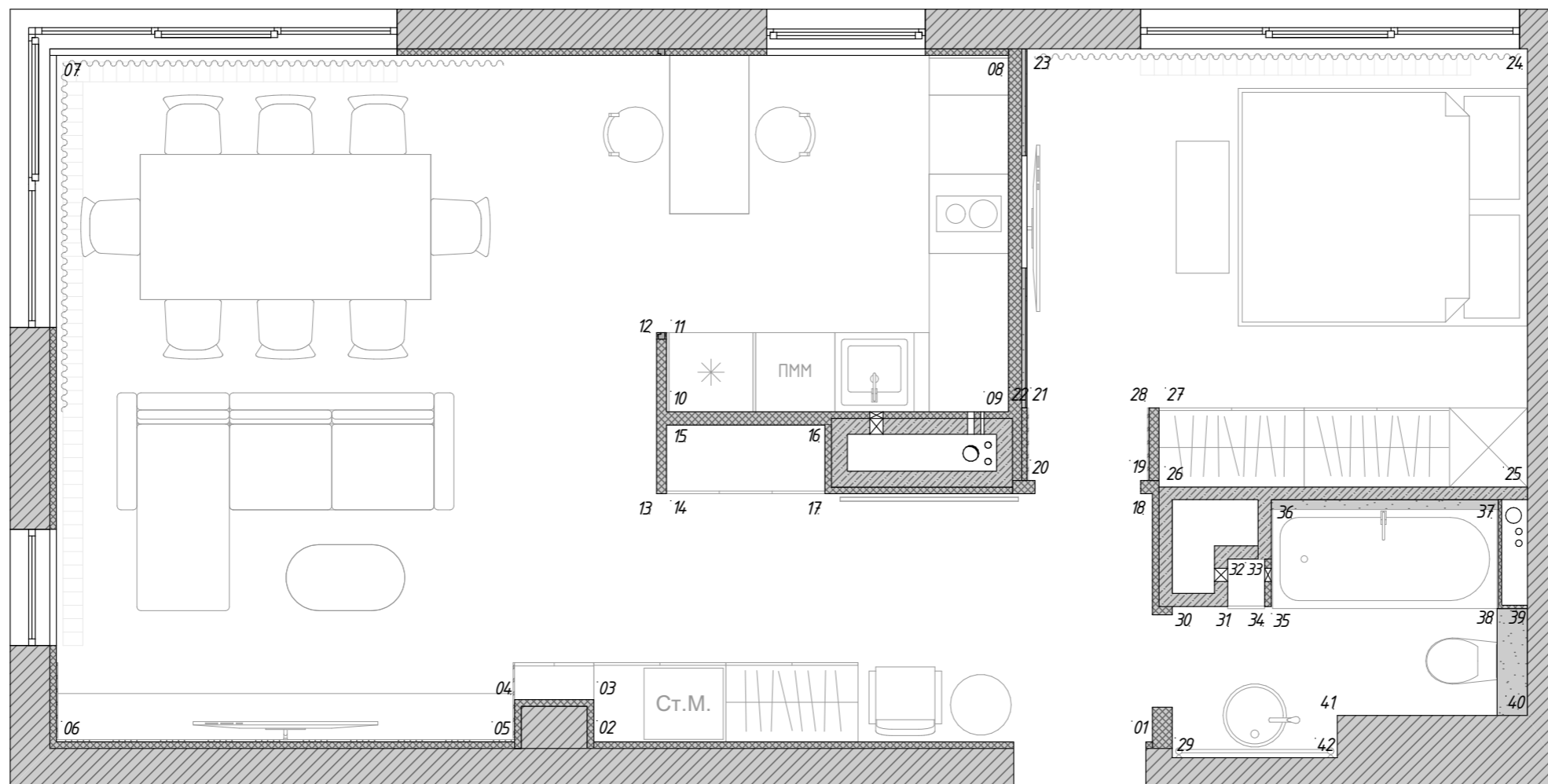


Ванная комната




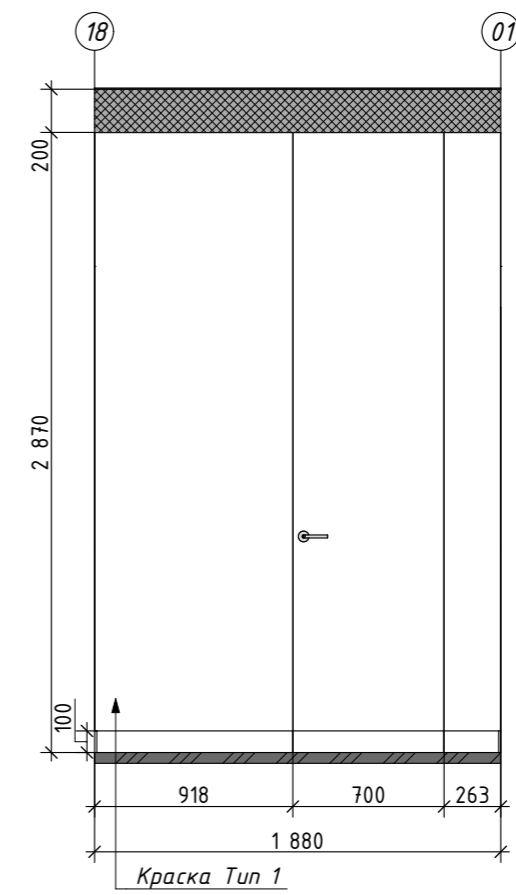
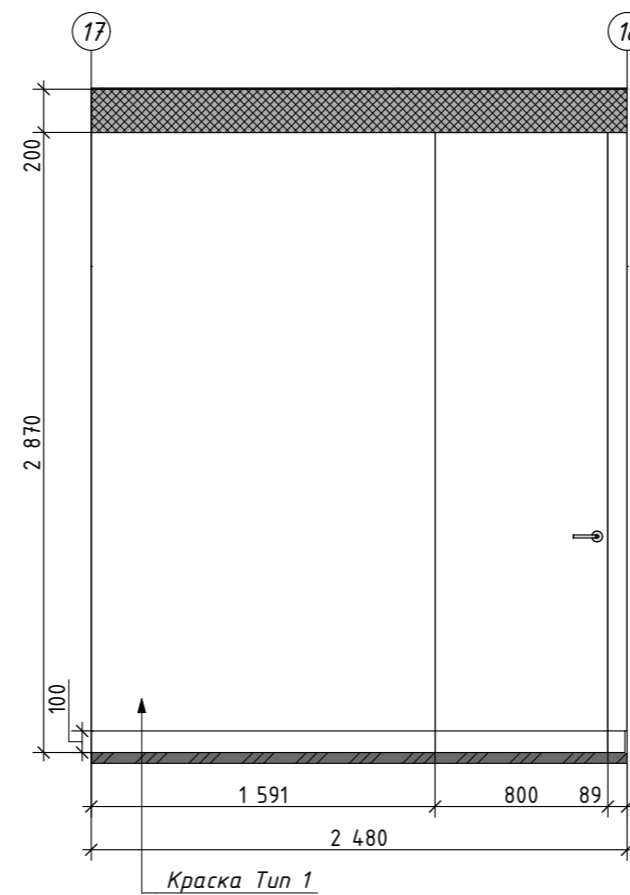
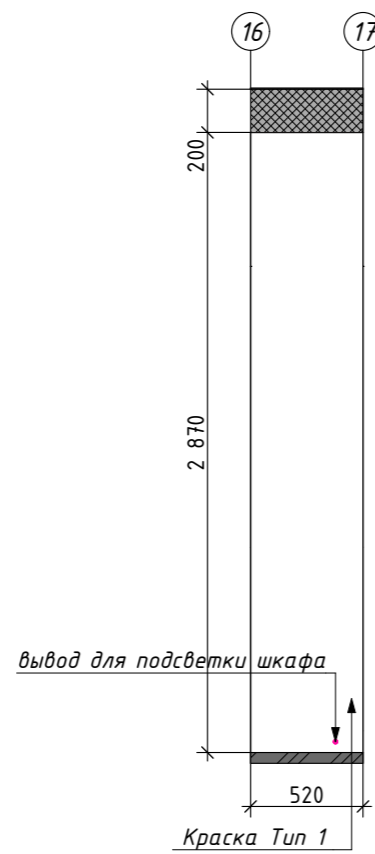
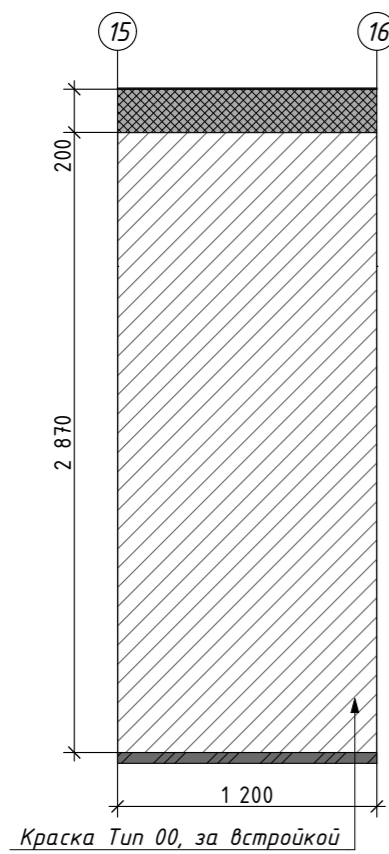
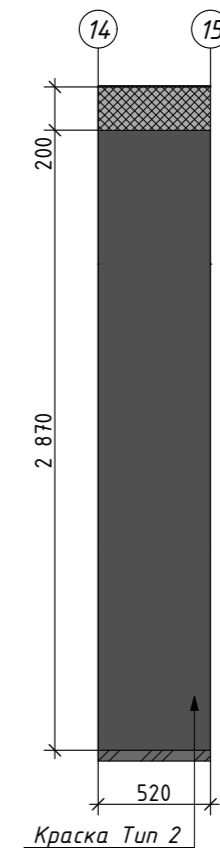
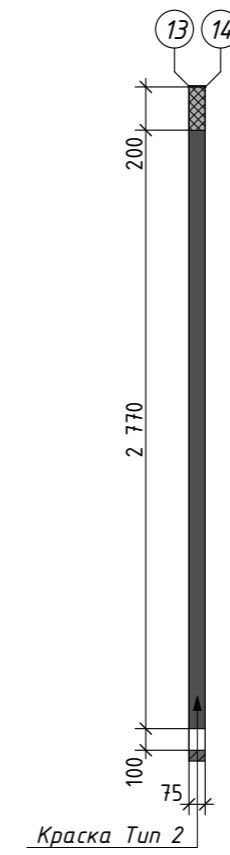
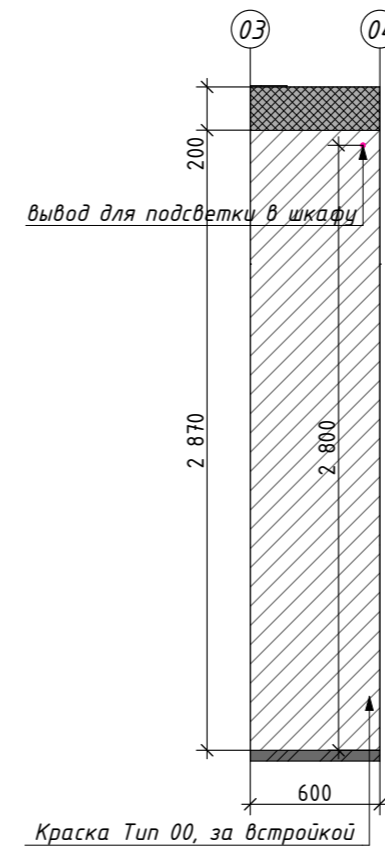
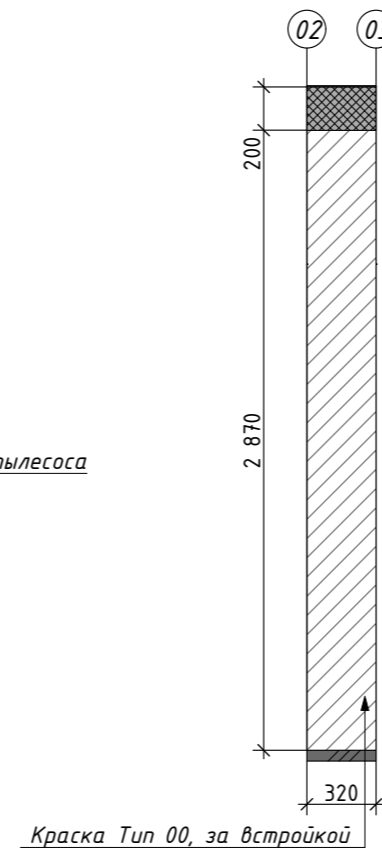
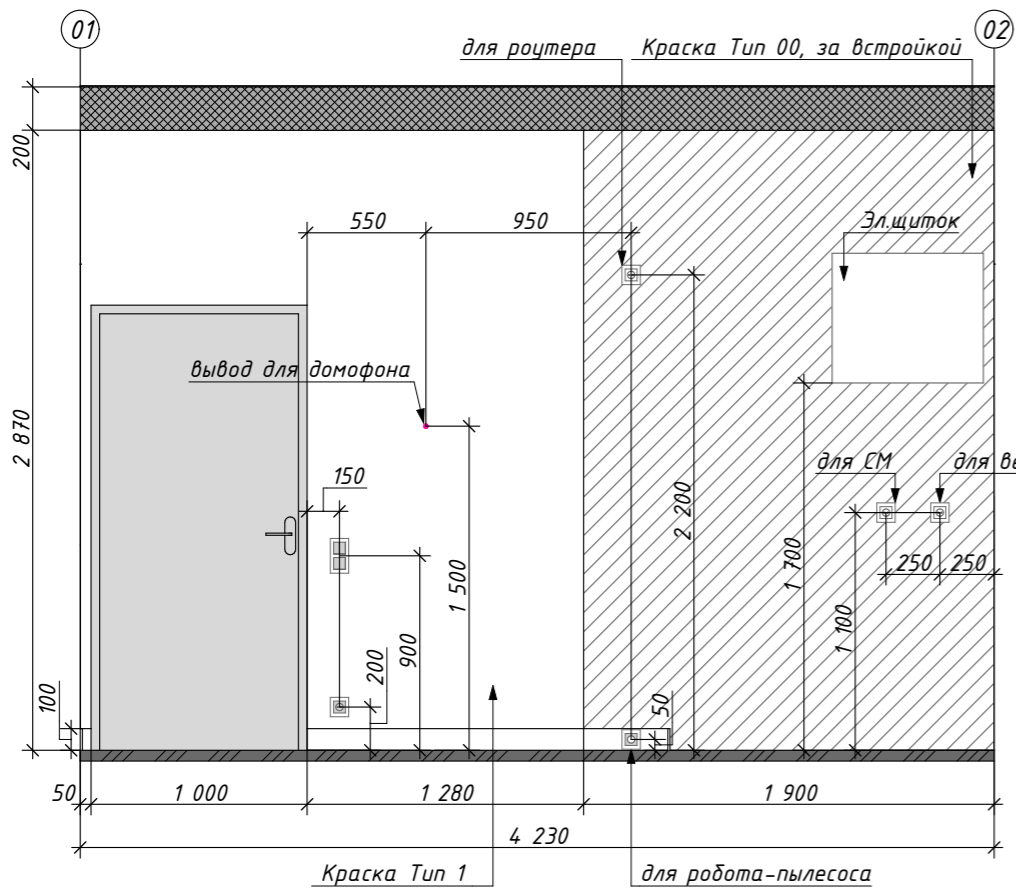
Экспликация помещений

№	Наименование	S, м ²
01	Прихожая	7,68
02	Кухня-гостиная	30,59
03	Спальня	12,62
04	Ванная комната	3,93
		54,82 м ²



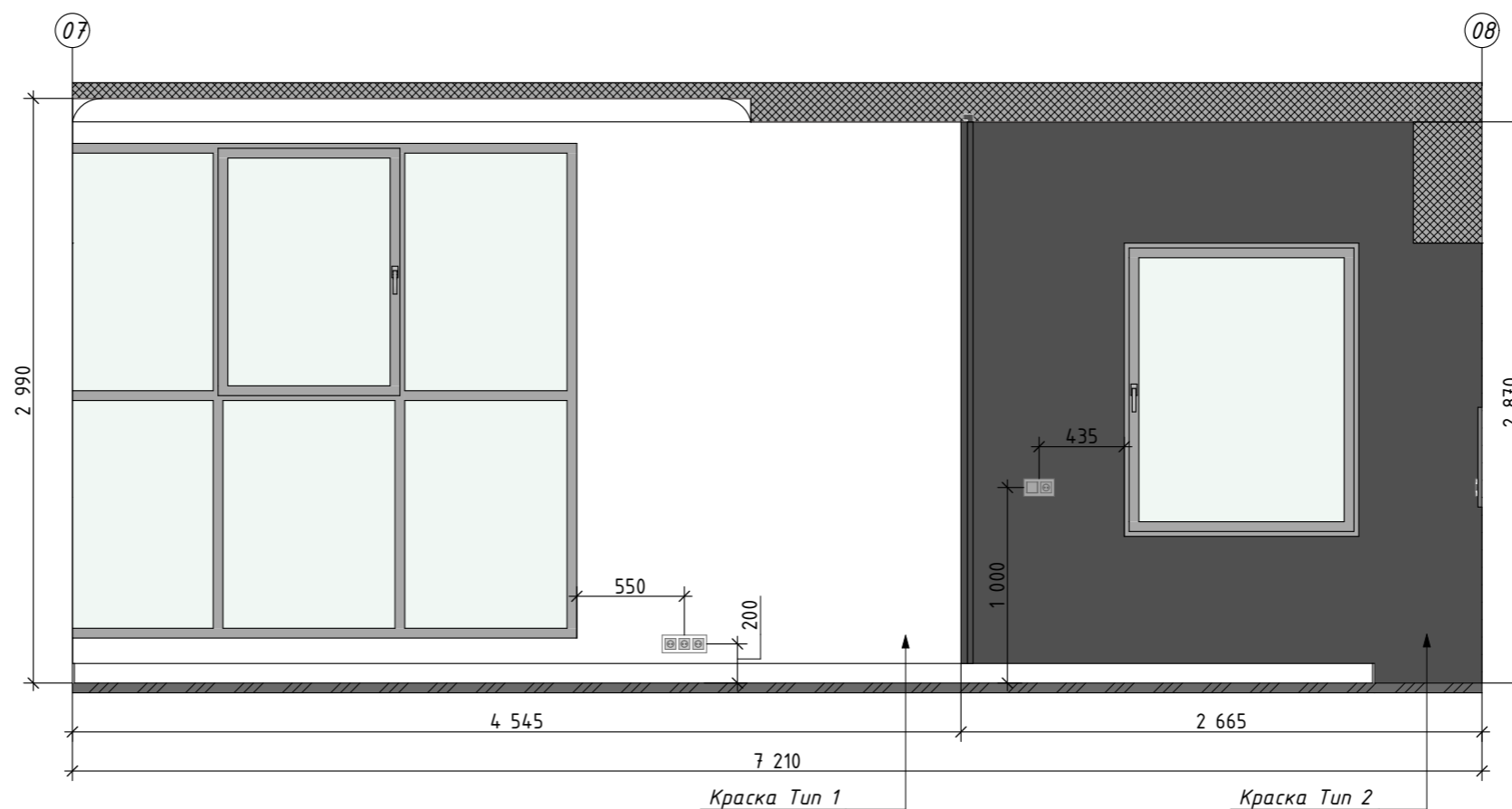
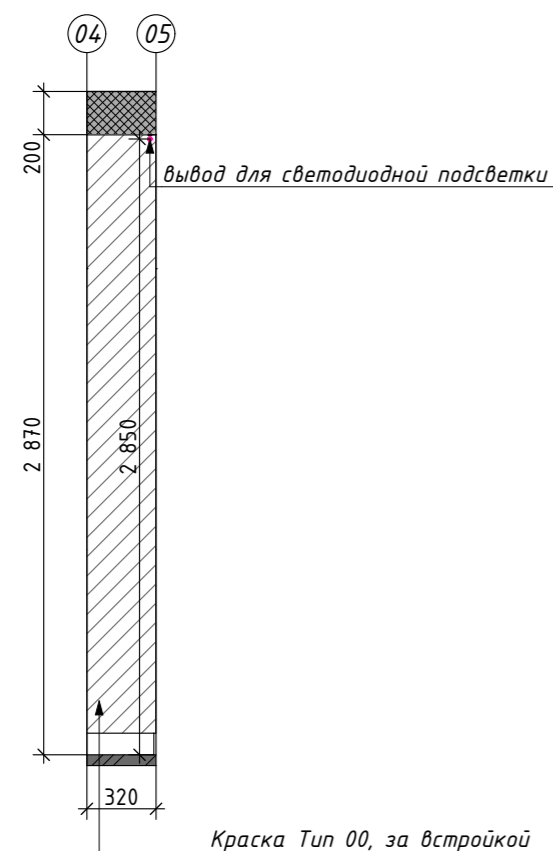
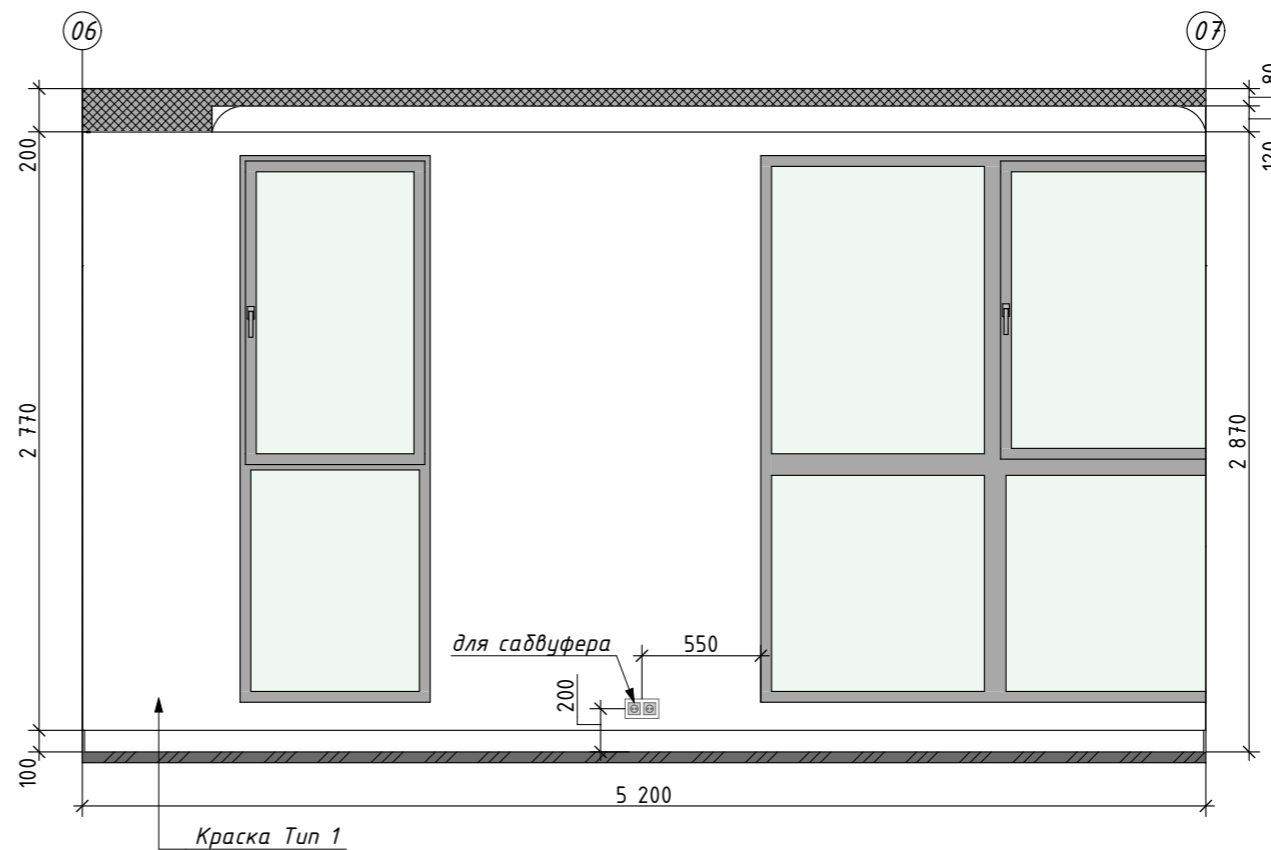
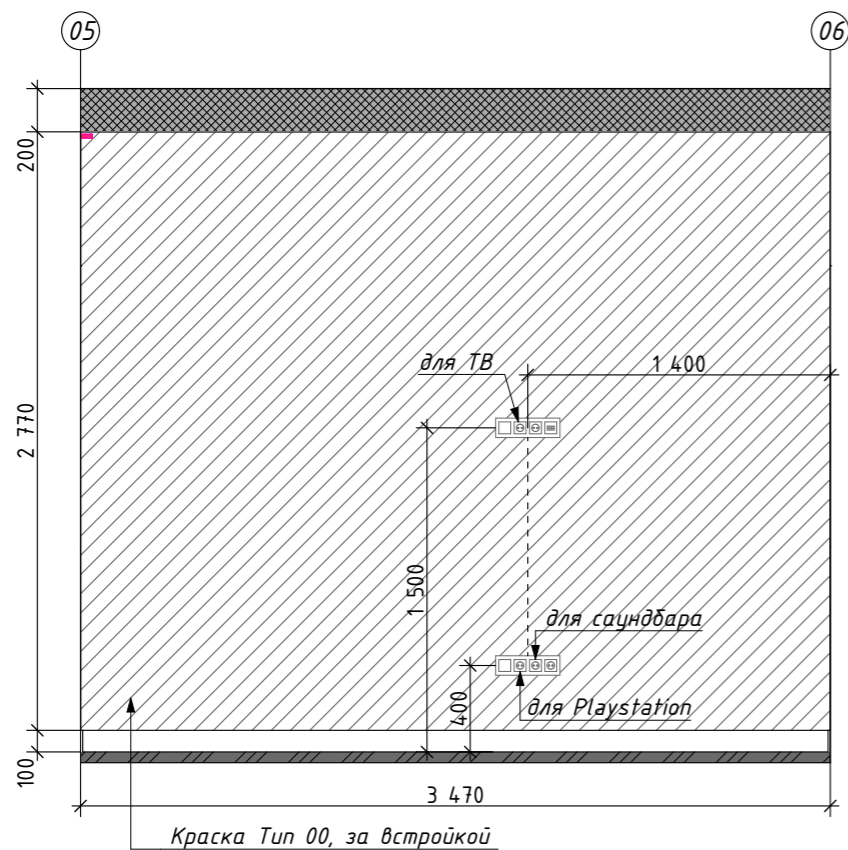
Условные обозначения

-  Краска Тип 00, за встройкой
-  Краска Тип 1
-  Краска Тип 2
-  Толщина потолка
-  Толщина пола







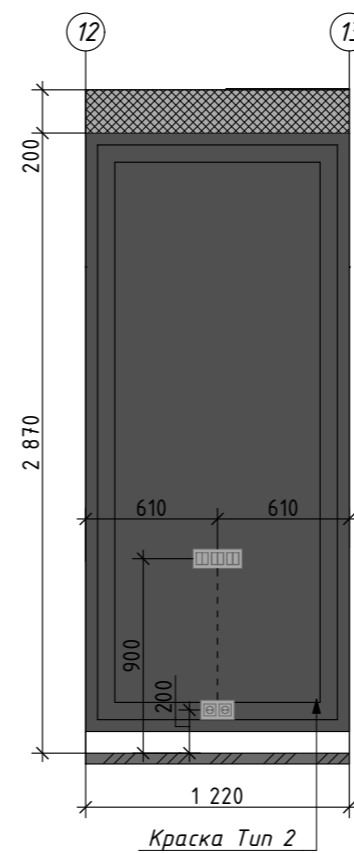
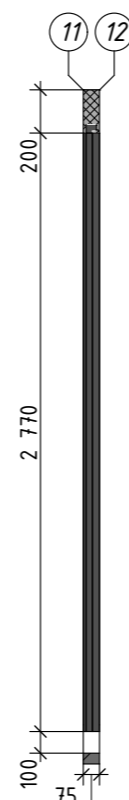
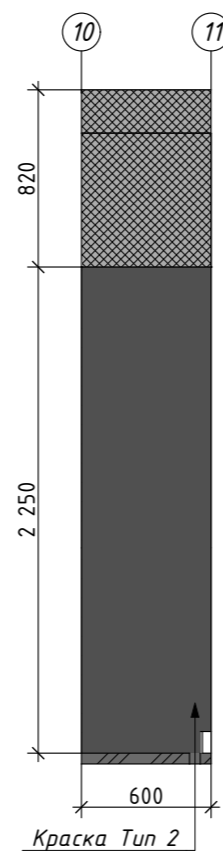
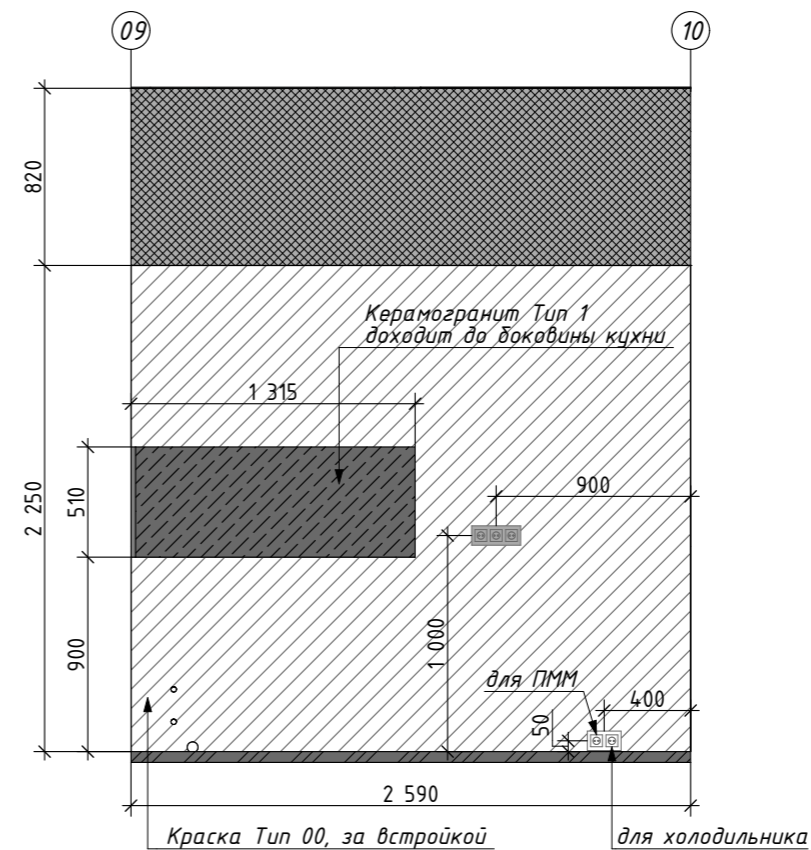
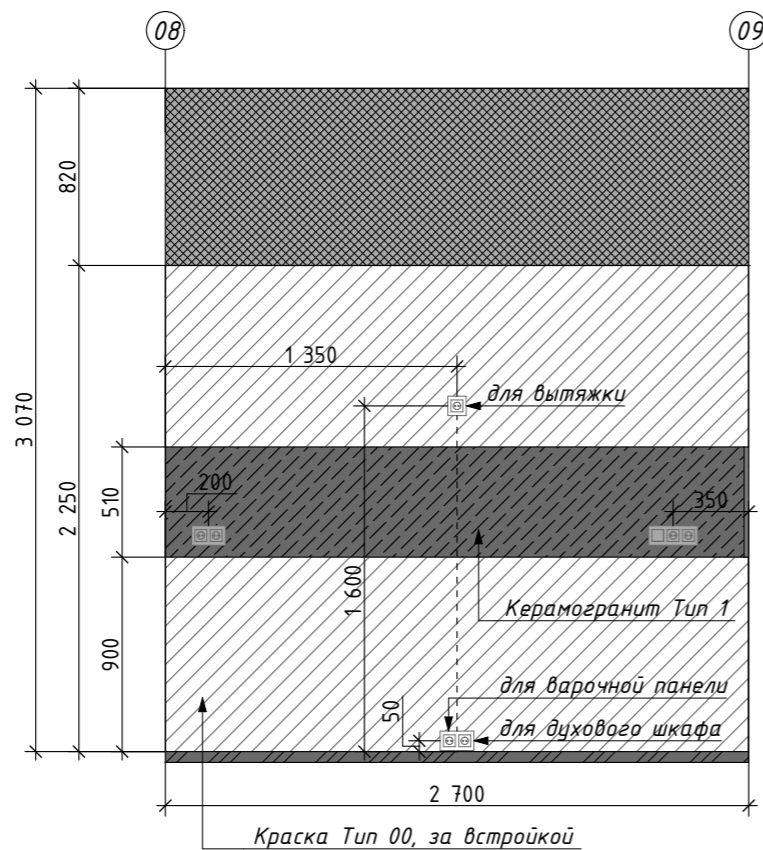
Условные обозначения

-  Керамогранит Тип 1
-  Краска Тип 00, за встройкой
-  Краска Тип 1
-  Краска Тип 2
-  Толщина потолка
-  Толщина пола



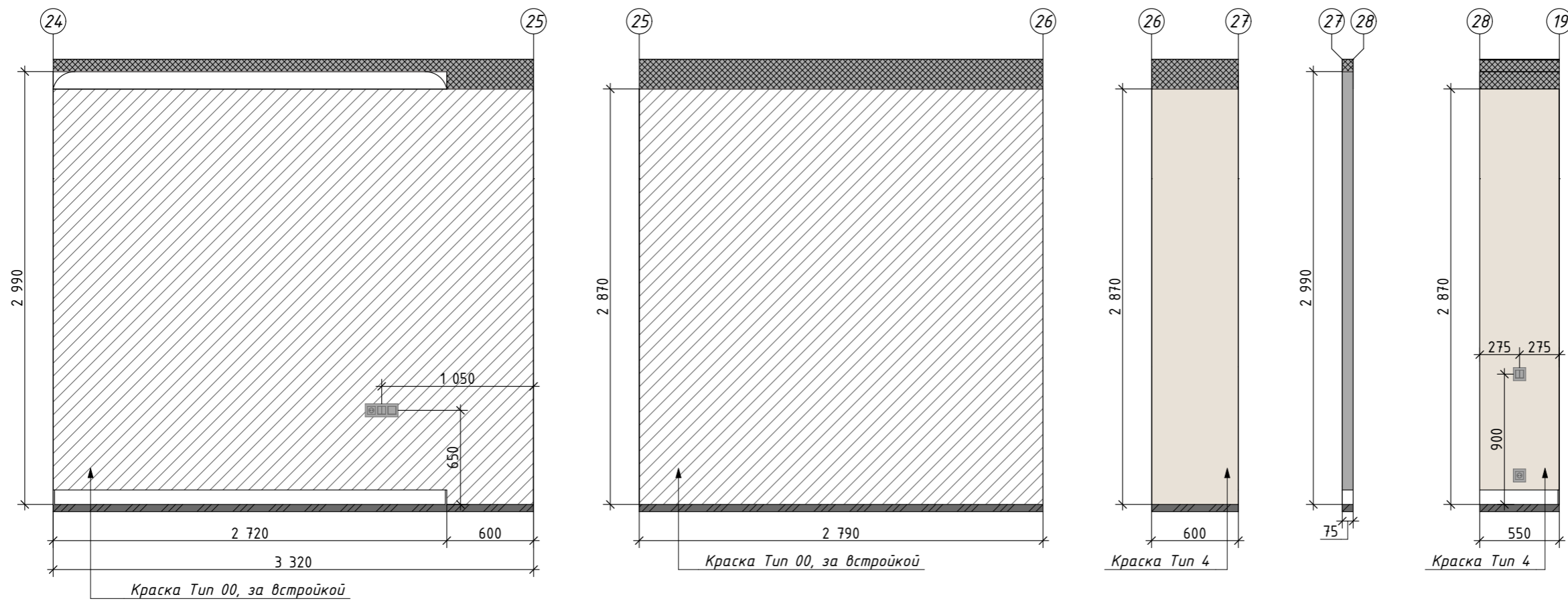
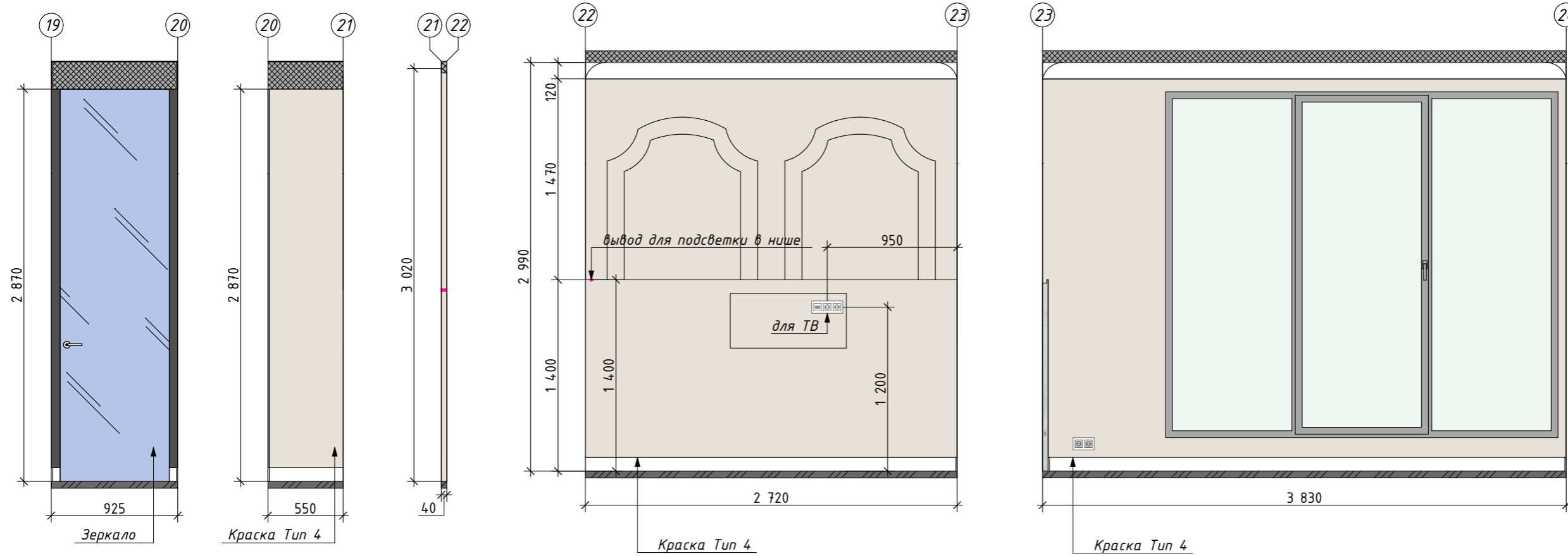
Условные обозначения

-  Керамогранит Тип 1
-  Краска Тип 00, за
встройкой
-  Краска Тип 1
-  Краска Тип 2


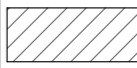




Условные обозначения

-  Зеркало
-  Краска Тип 00, за встройкой
-  Краска Тип 1
-  Краска Тип 2
-  Краска Тип 4
-  Толщина потолка
-  Толщина пола



Условные обозначения

-  Краска Тип 2
-  Краска Тип 00, за встройкой
-  Керамогранит Тип 2
-  Зеркало

