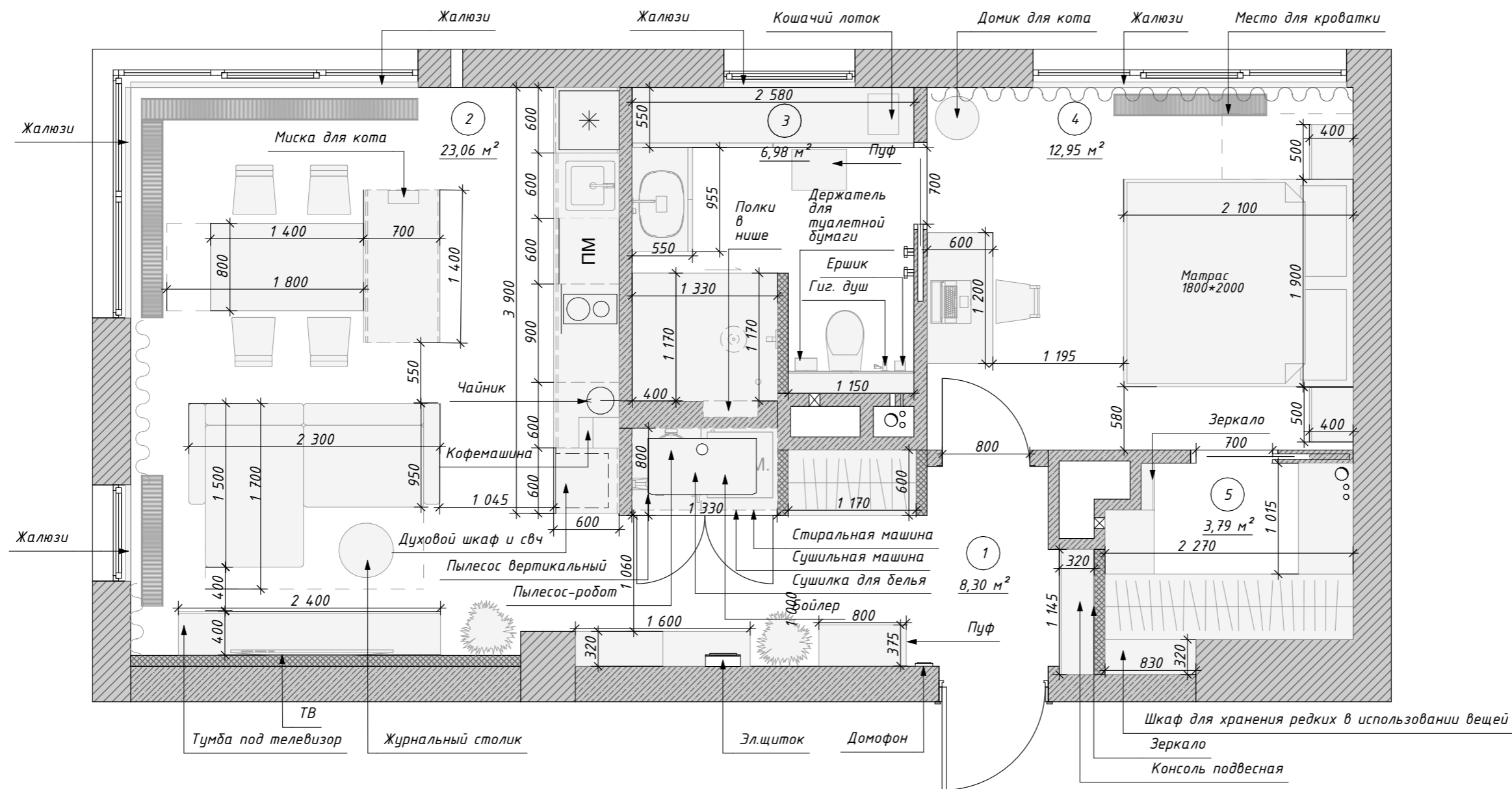
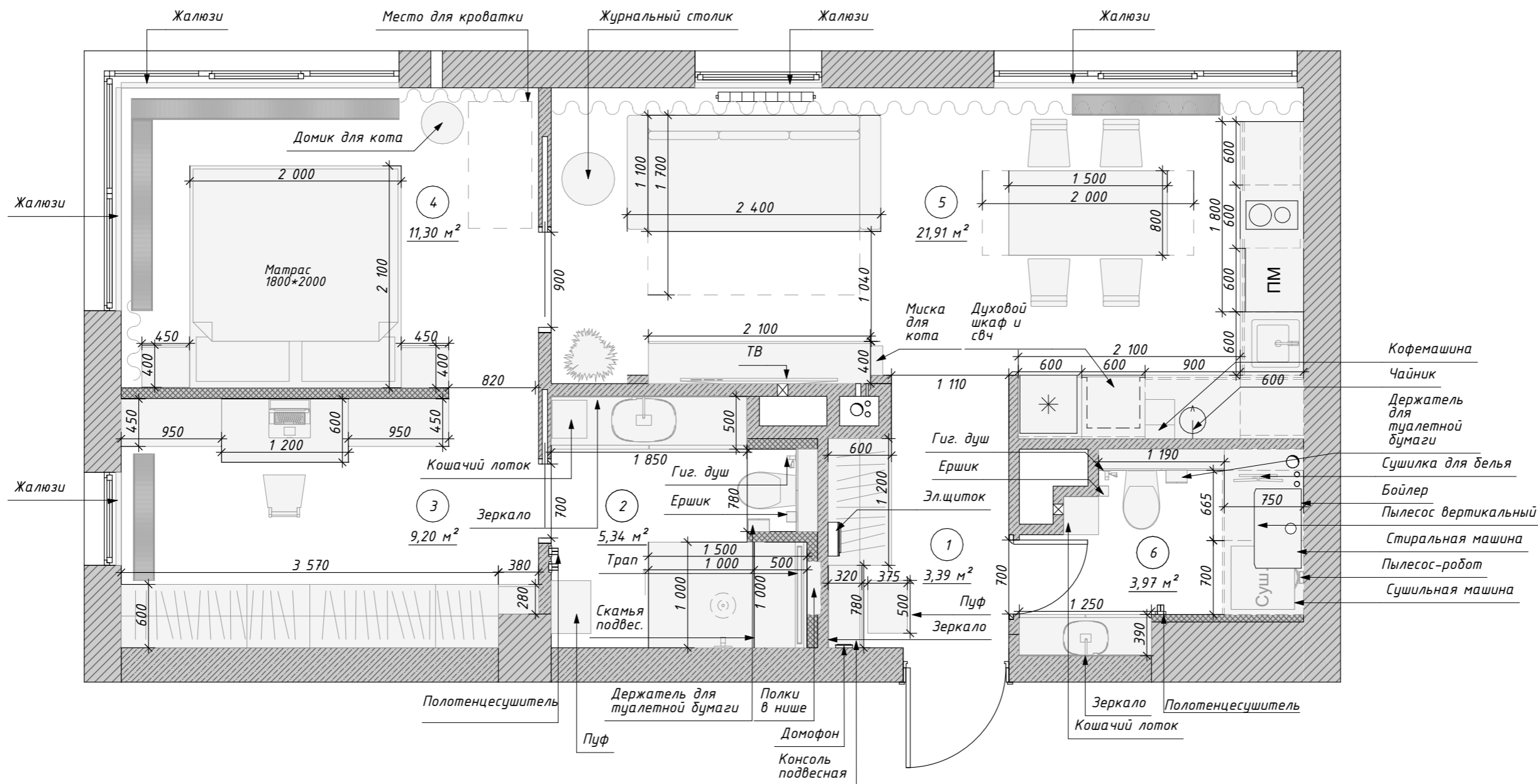


MARIIA MAKHLINA

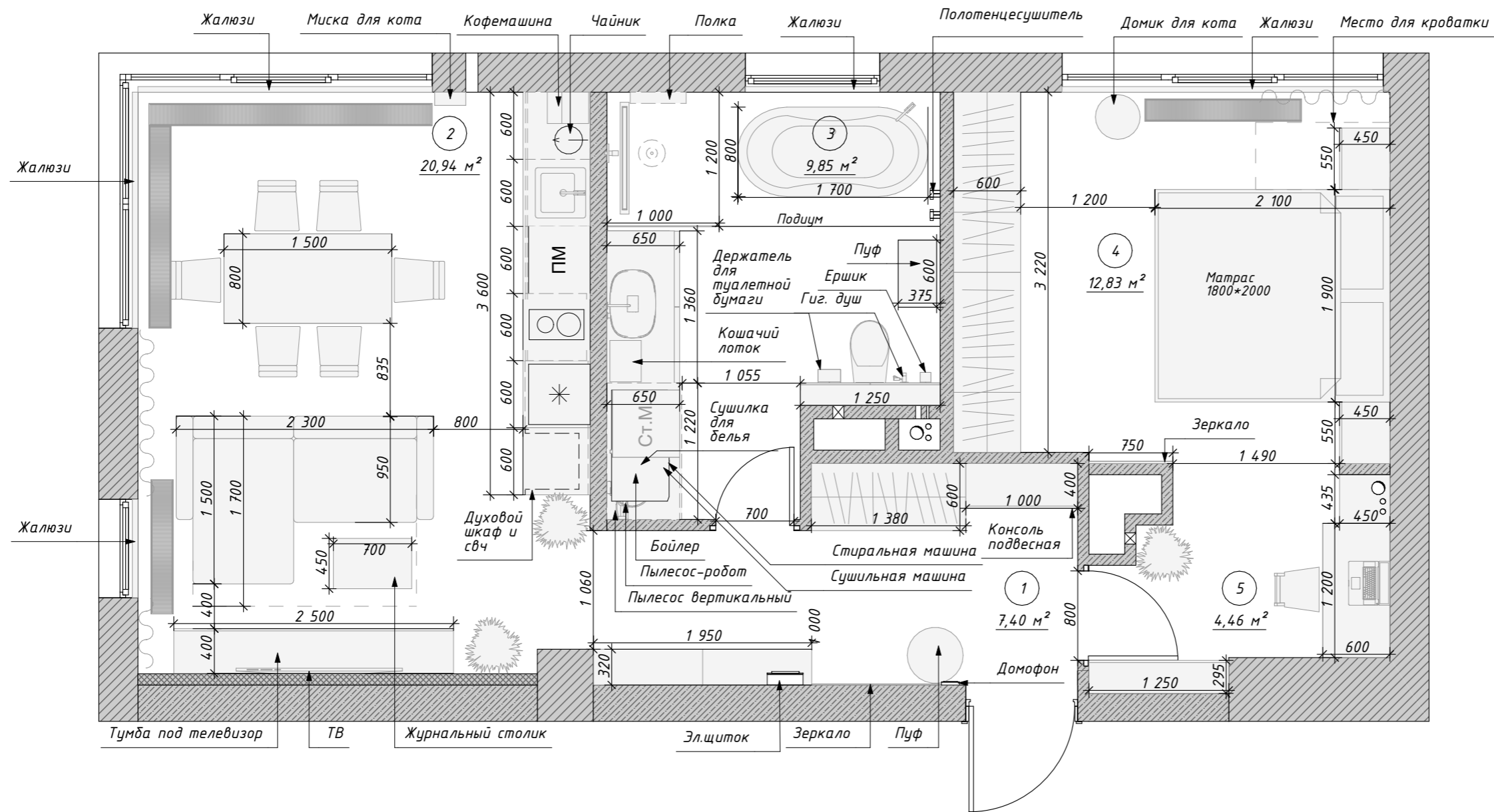
interior designer



№	Наименование	S, м²
1	Коридор	8,30
2	Кухня-столовая-гостиная	23,06
3	Санузел	6,98
4	Спальня	12,95
5	Гардеробная	3,79
		55,08 м²



№	Наименование	S, м ²
1	Коридор	3,39
2	Санузел 1	5,34
3	Гардеробная	9,20
4	Спальня	11,30
5	Кухня-столовая-гостиная	21,91
6	Санузел 2	3,97
		55,11 м ²



№	Наименование	S, м2
1	Коридор	7,40
2	Кухня-столовая-гостиная	20,94
3	Санузел	9,85
4	Спальня	12,83
5	Кабинет	4,46
		55,48 м ²

Ведомость чертежей

Апартаменты "Лахта Плаза"
г. Санкт-Петербург

Ведомость чертежей
02 из 70

Лист	Наименование	Примечание	Лист	Наименование	Примечание
03	План обмерный	на 2-х листах	47	Ведомость отделки потолков	
04	План демонтажных работ		48	Ведомость отделки пола	
05	План после демонтажных работ		49	Ведомость отделки плинтусов	
06	План монтажных работ	на 3-х листах	50	Ведомость элементов отделки	
07	План после перепланировки		51	Ведомость заполнения дверных проемов	
08	План расстановки мебели и оборудования		52	Ведомость сантехники	на 3-х листах
09	План заполнения оконных и дверных проемов		55	Ведомость встроенной мебели	на 3-х листах
10	План маркировки мебели и оборудования	на 2-х листах	58	Ведомость мебели отдельностоящей	на 2-х листах
11	План расстановки сантехники и оборудования	на 2-х листах	60	Ведомость техники	
12	План расстановки светильников	на 2-х листах	61	Ведомость освещения	на 5 листах
13	Разрезы		66	Ведомость электрофурнитуры	на 4-х листах
14	План привязки выключателей		70	Ведомость рамки	
15	План розеток и эл. выводов				
16	План теплых полов				
17	План напольных покрытий				
18	План раскладки плинтусов				
19	План потолков				
20	План отделки потолков				
21	План отделки стен				
22	План отделки дверных и оконных откосов				
23	План маркировки стен для разверток				
24	Развертки Прихожая, Кухня-Гостиная	на 6 листах			
30	Развертки Санузел 01	на 5 листах			
35	Развертки Спальня, Гардероб	на 4-х листах			
37	Развертки Спальня, Гардероб				
40	Развертки Санузел 02	на 3-х листах			
43	Ведомость отделки стен	на 2-х листах			
45	Ведомость отделки откосов				
46	Ведомость отделки, другие материалы				

MARIIA MAKHLINA
interior designer

Экспликация

№	Наименование	S, м ²
01	Прихожая	9,31
02	Комната 1	20,81
03	Кухня	8,68
04	Комната 2	12,95
05	Санузел	4,31
		56,06 м ²

Примечания:

1. Высота потолков принята от черного пола
2. Все размеры указаны от черновой отделки
3. Данный лист смотреть совместно с листом 03(2)

Условные обозначения

Пеноблок

Монолит

- стояк бытовой канализации

- стояки отопления

- труба горячего водоснабжения

- труба холодного водоснабжения

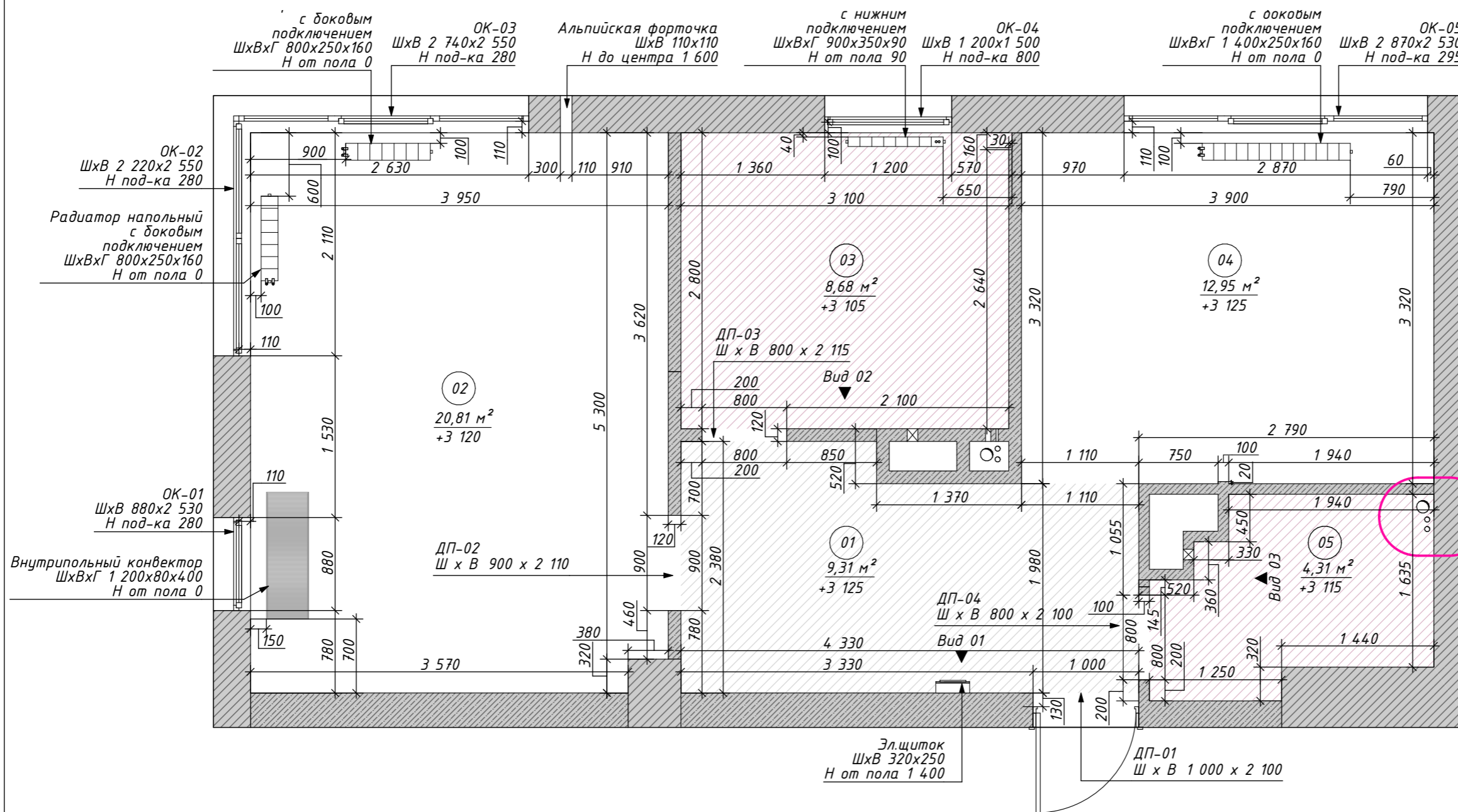
- фрагмент плана

Вид 01 - вид

- жилые зоны

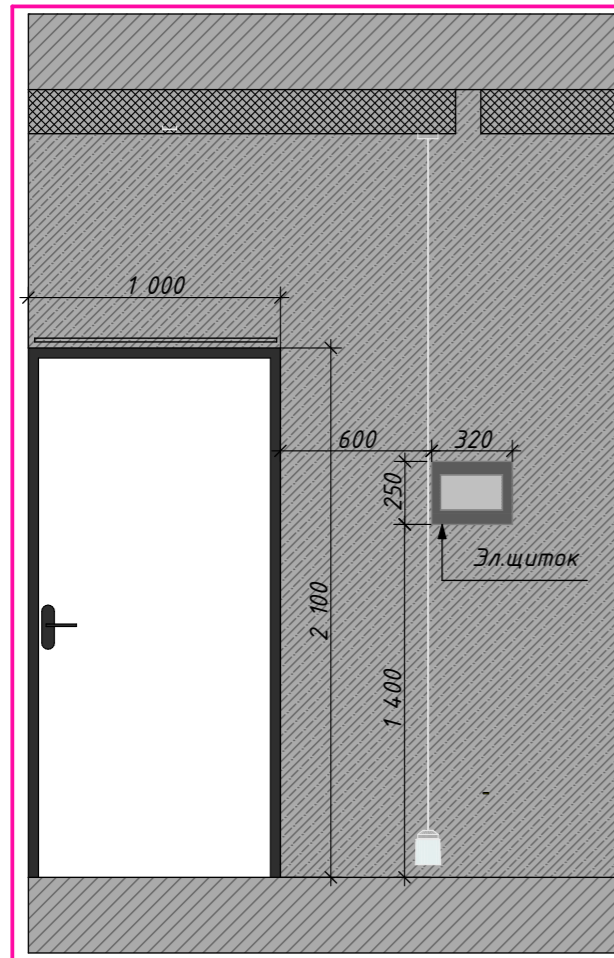
- мокрые зоны

- нежилые зоны

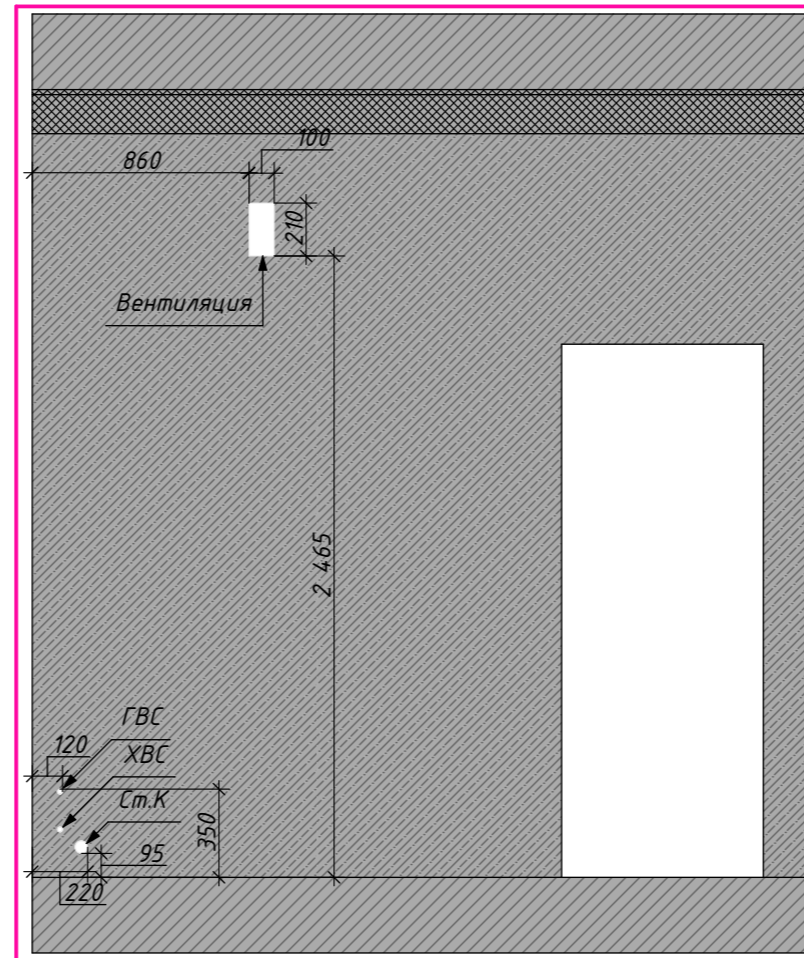


Фрагмент 01


Вид 01 1:30



Вид 02 1:30



Вид 03 1:30




Примечания:

1. Все размеры указаны от черновой отделки
2. Данный лист смотреть совместно с листом 03

Условные обозначения

 Пеноблок

 Монолит

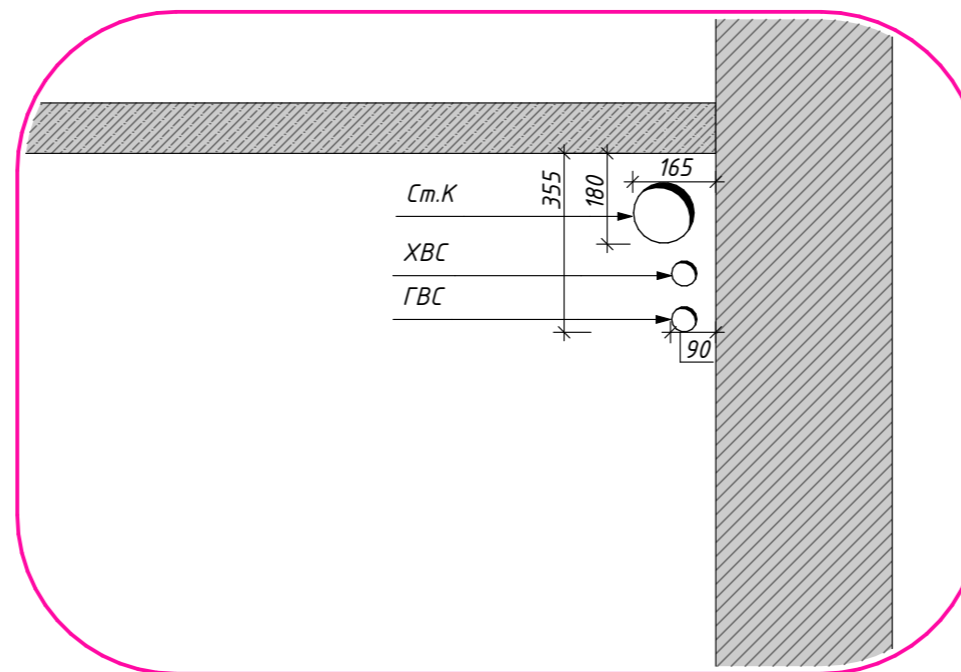
- стояк бытовой канализации
- стояки отопления
- труба горячего водоснабжения
- труба холодного водоснабжения

ГВС - труба горячего водоснабжения

Ст.К - стояк бытовой канализации

ХВС - труба холодного водоснабжения

Фрагмент 01 1:15



Экспликация

№	Наименование	S, м ²
01	Прихожая	9,31
02	Комната 1	20,81
03	Кухня	8,68
04	Комната 2	12,95
05	Санузел	4,31
		56,06 м ²

Примечания:

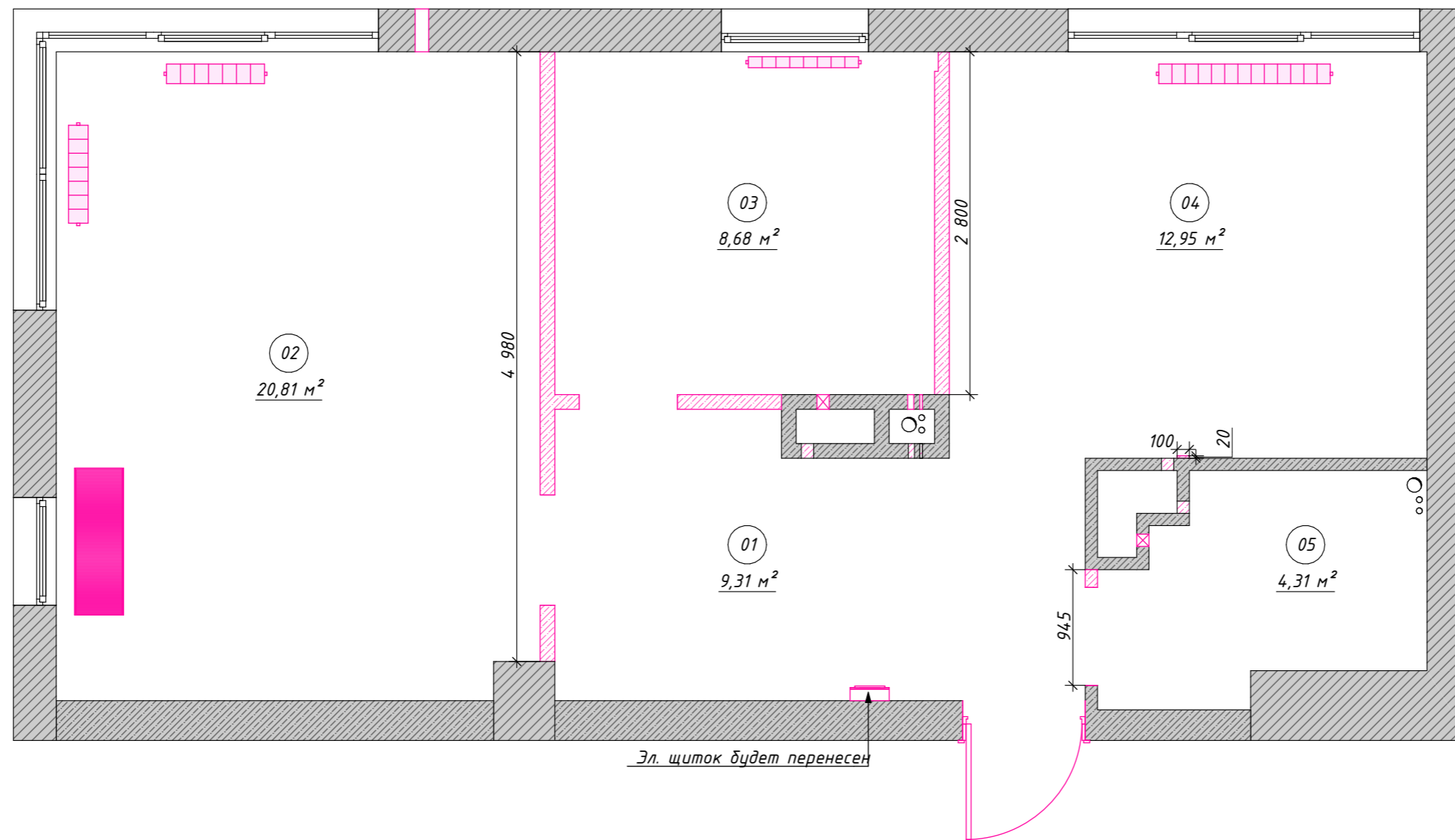
1. Радиаторы отопления будут заменены на новые
2. Данный лист смотреть совместно с листом 05

Условные обозначения

- демонтируемые перегородки из пеноблока
- приборы отопления под замену

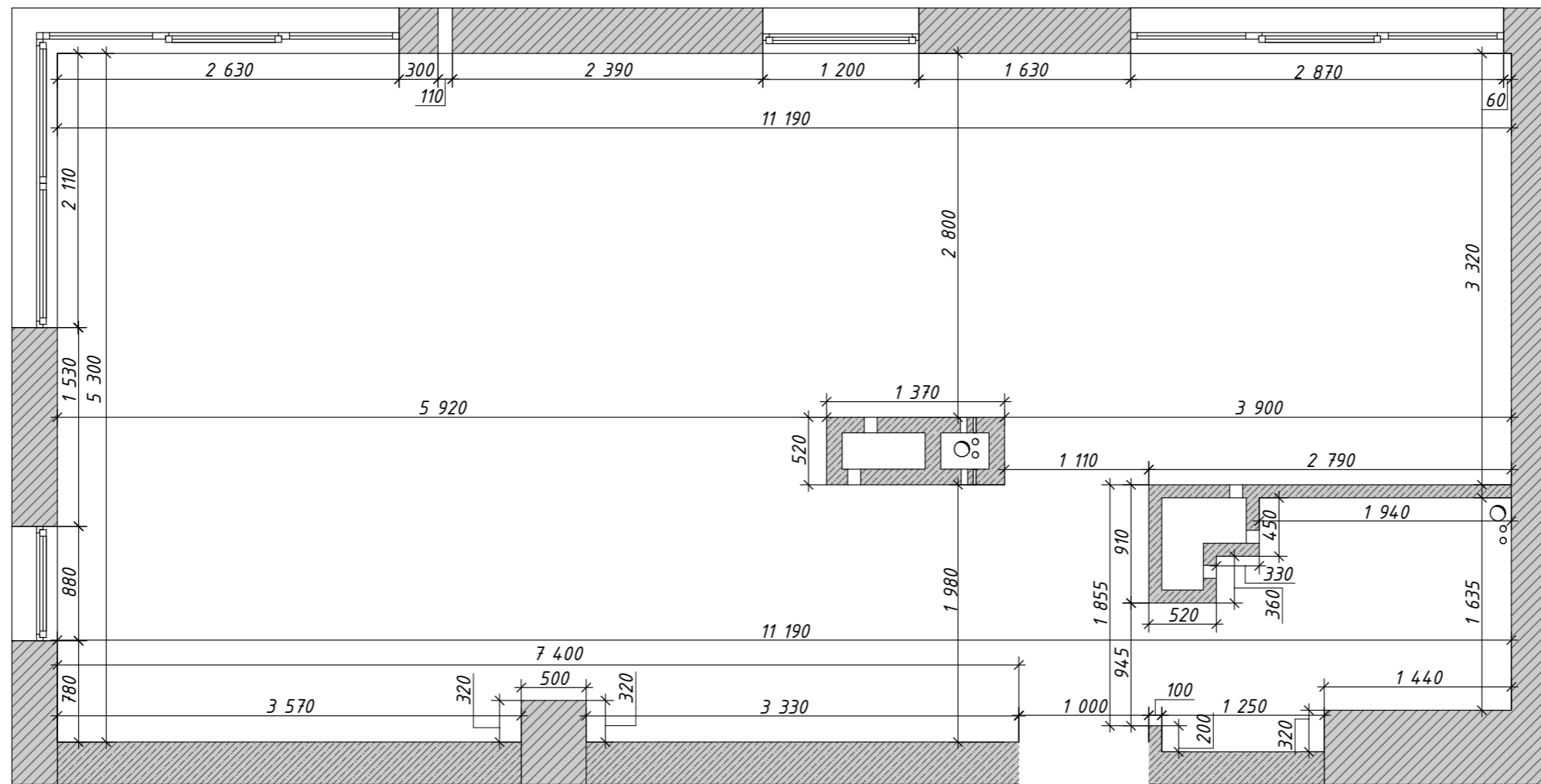
Объем демонтируемых перегородок

Обозначение на плане	Общий объем м.куб.
	3,31



Примечания:

1. Общая площадь помещения 57,31 м²
2. Высота потолков принята от чернового пола










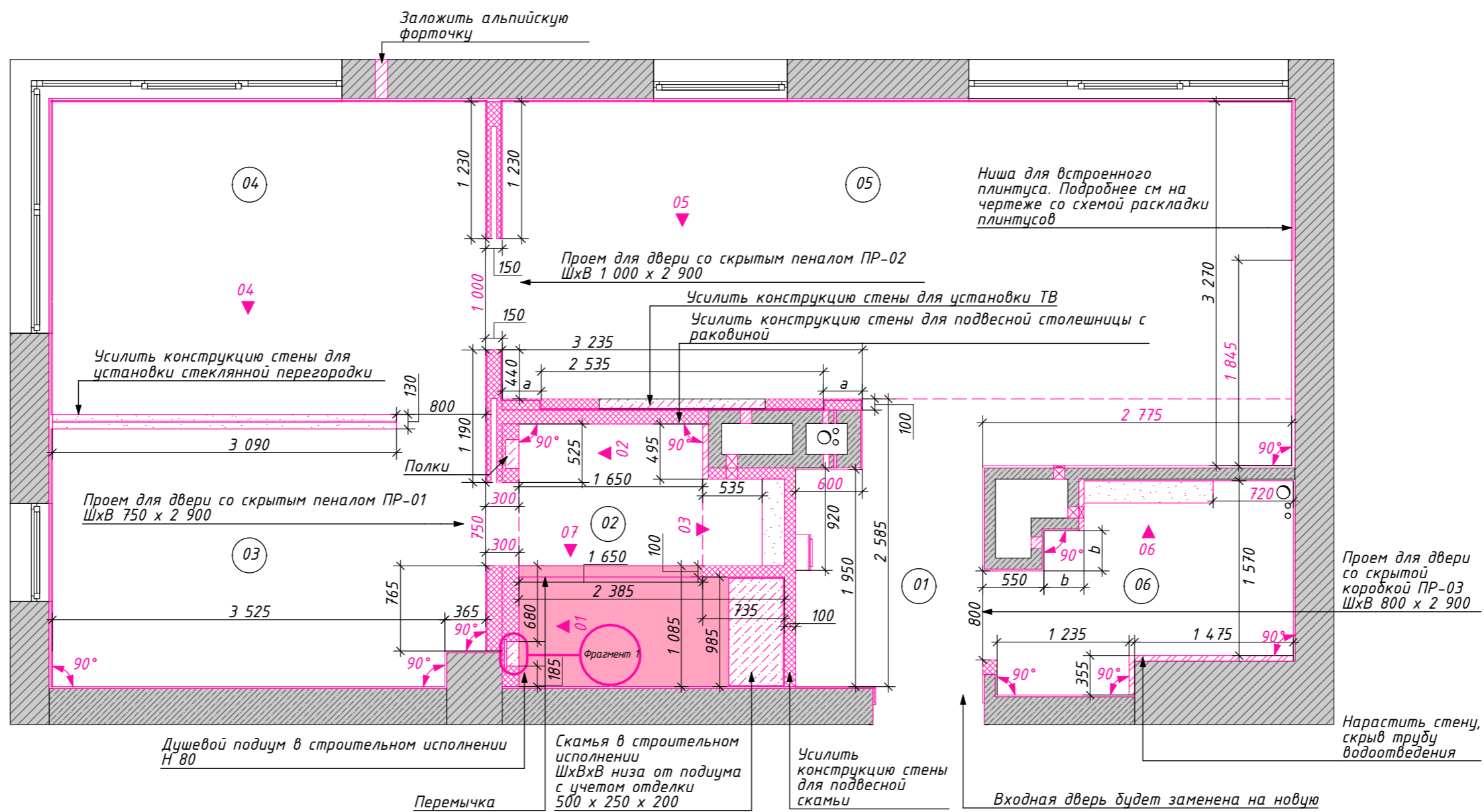
Экспликация помещений

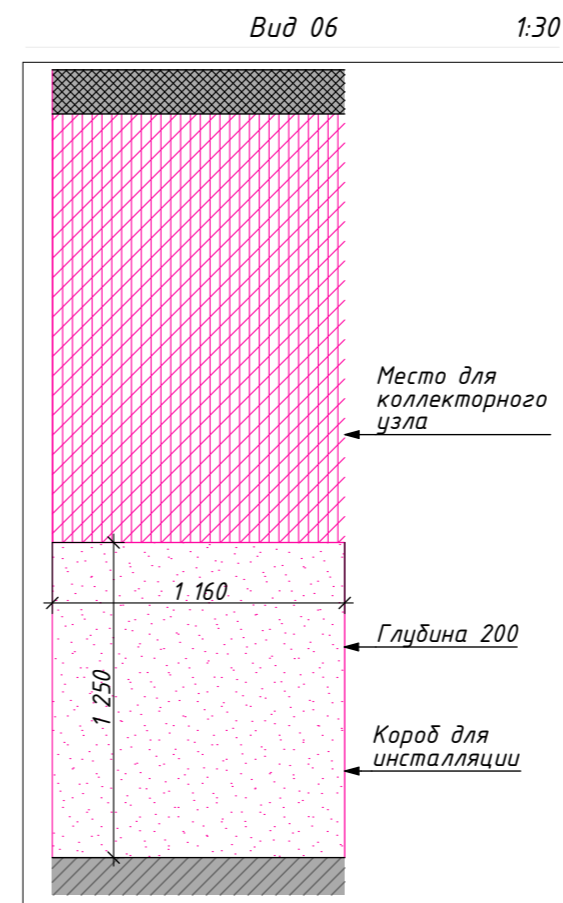
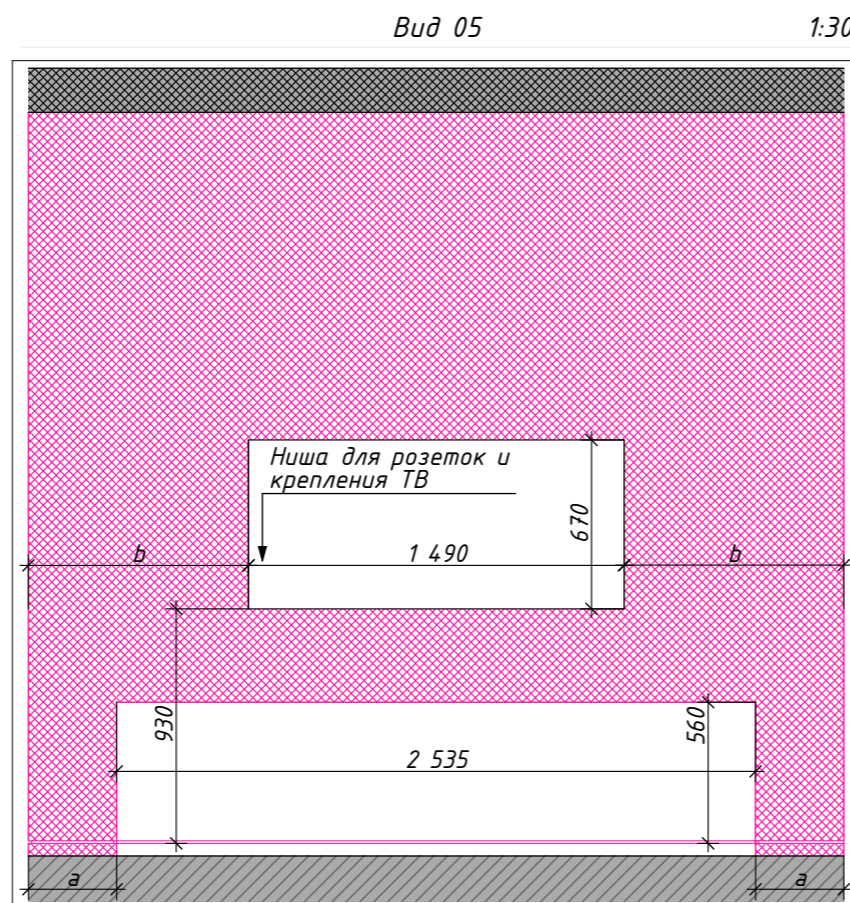
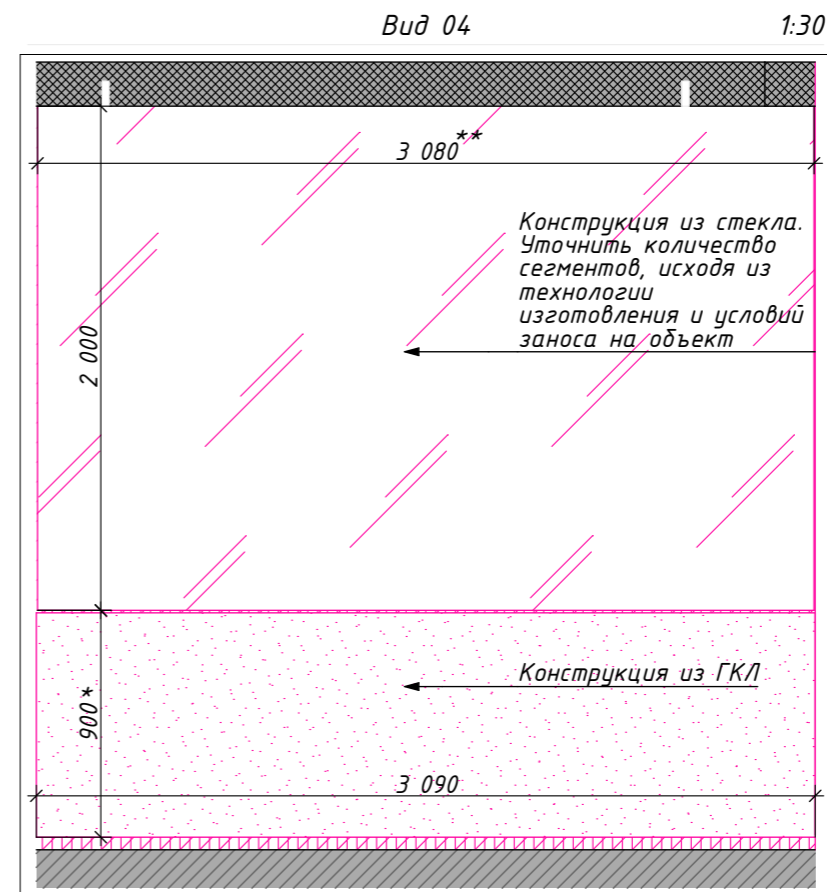
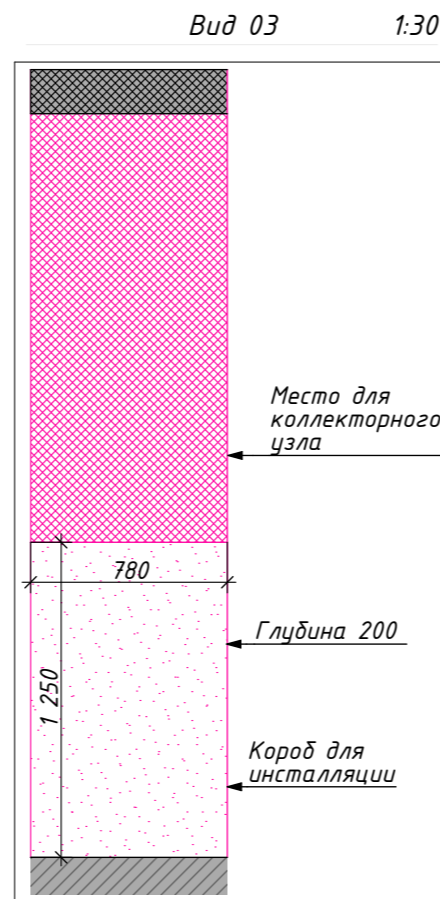
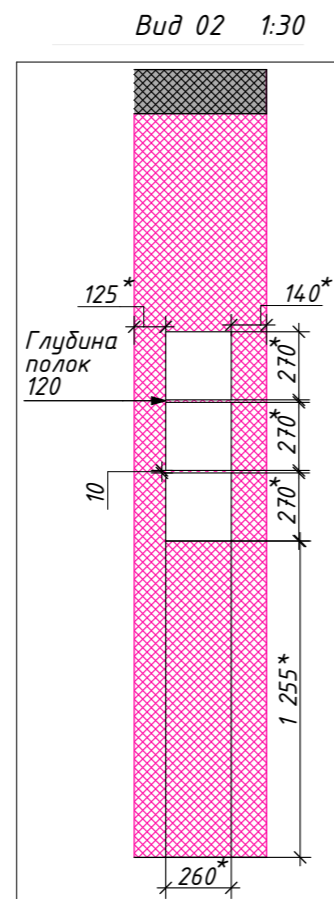
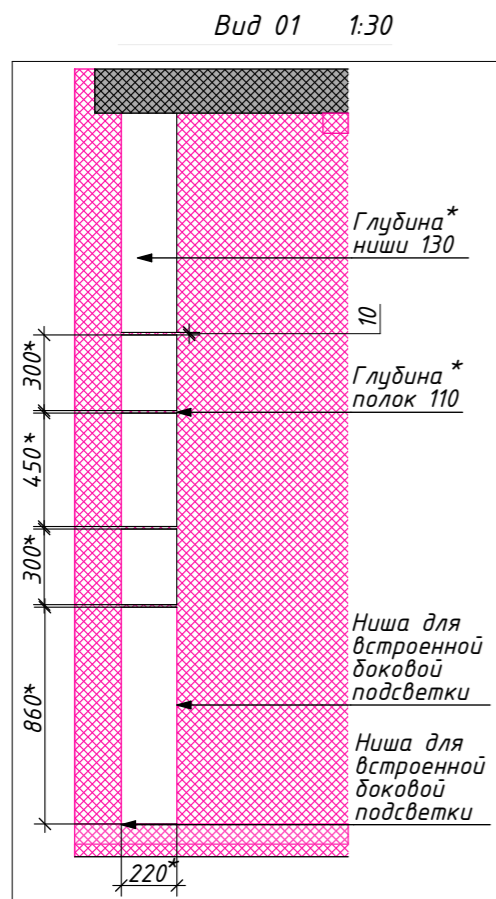
№	Наименование	S, м ²
01	Прихожая	3,93
02	Санузел спальня	5,18
03	Гардеробная	9,00
04	Спальня	10,93
05	Кухня-гостиная-столовая	20,80
06	Санузел 2	3,86
		53,70 м ²

- Примечания:**
1. Данный лист смотреть совместно с 06(2) 06(3)
 2. Конструктив и точная отметка подиума определяется узкопрофильным специалистом
 3. Материалы для выполнения основы скамьи в зоне душевой определяется исполнителем
 4. Размеры дверных проёмов уточнить у производителей дверей
 5. Габариты дверных проёмов указаны от чистого пола

Условные обозначения

-  - возводимые конструкции из ГКЛ
-  - возводимые ГК перегородки
-  - другие материалы
-  - конструкции ГКЛ не до потолка
-  - подиум в строительном исполнении
-  - стекло
-  - выравнивающий слой
- 1875 - приоритетные размеры
- 2600 - планируемые размеры
- 01 - вид
- ▼ - равные размеры
- а - равные размеры











Примечания:

1. Материалы для выполнения встроенных полок определяются исполнителем
2. Размер ниши под ТВ определяется в зависимости от модели ТВ
3. Конструктив и точные размеры перегородки из стекла уточнить у производителя
4. Данный лист смотреть совместно с 06

Условные обозначения

-  - возводимые конструкции из ГКЛ
-  - возводимые ГК перегородки
-  - другие материалы
-  - конструкции ГКЛ не до потолка
-  - подиум в строительном исполнении
-  - стекло

- * - размер с учетом отделки
- ** - точные размеры уточнить в ТЗ
- 2600 - планируемые размеры
- a - равные размеры

Примечания:

1. Материалы для выполнения встроенных полок определяются исполнителем
2. Размер ниши под ТВ определяется в зависимости от модели ТВ
3. Конструктив и точные размеры перегородки из стекла уточнить у производителя
4. Данный лист смотреть совместно с 06

Условные обозначения

- возводимые конструкции из ГКЛ
- возводимые ГК перегородки
- другие материалы
- конструкции ГКЛ не до потолка
- подиум в строительном исполнении
- стекло

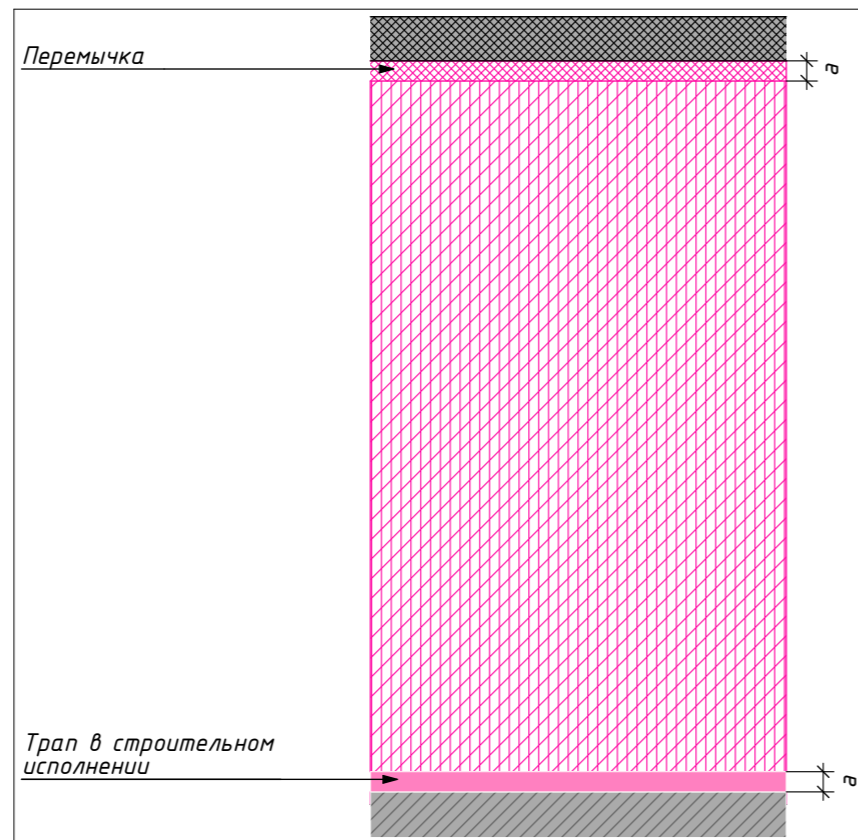
* - размер с учетом отделки

** - точные размеры уточнить в ТЗ

2600 - планируемые размеры

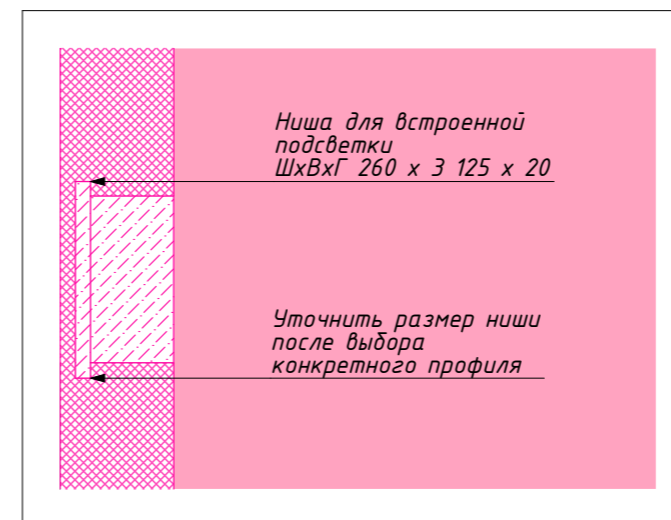
а - равные размеры

Вид 07



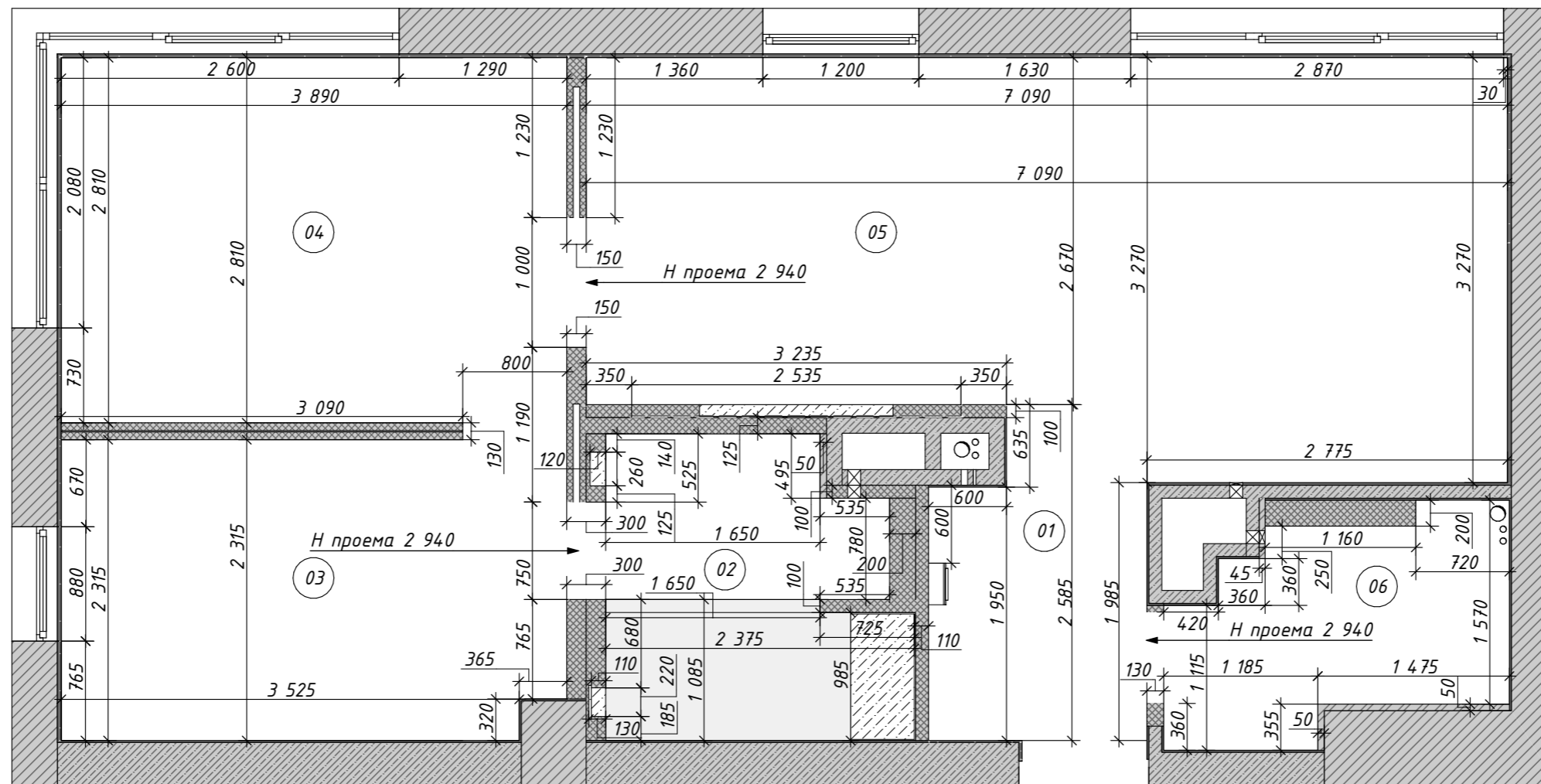
Фрагмент 01

1:10



Экспликация помещений

№	Наименование	S, м ²
01	Прихожая	3,93
02	Санузел спальня	5,18
03	Гардеробная	9,00
04	Спальня	10,93
05	Кухня-гостиная-столовая	20,80
06	Санузел 2	3,86
		53,70 м ²



Условные обозначения

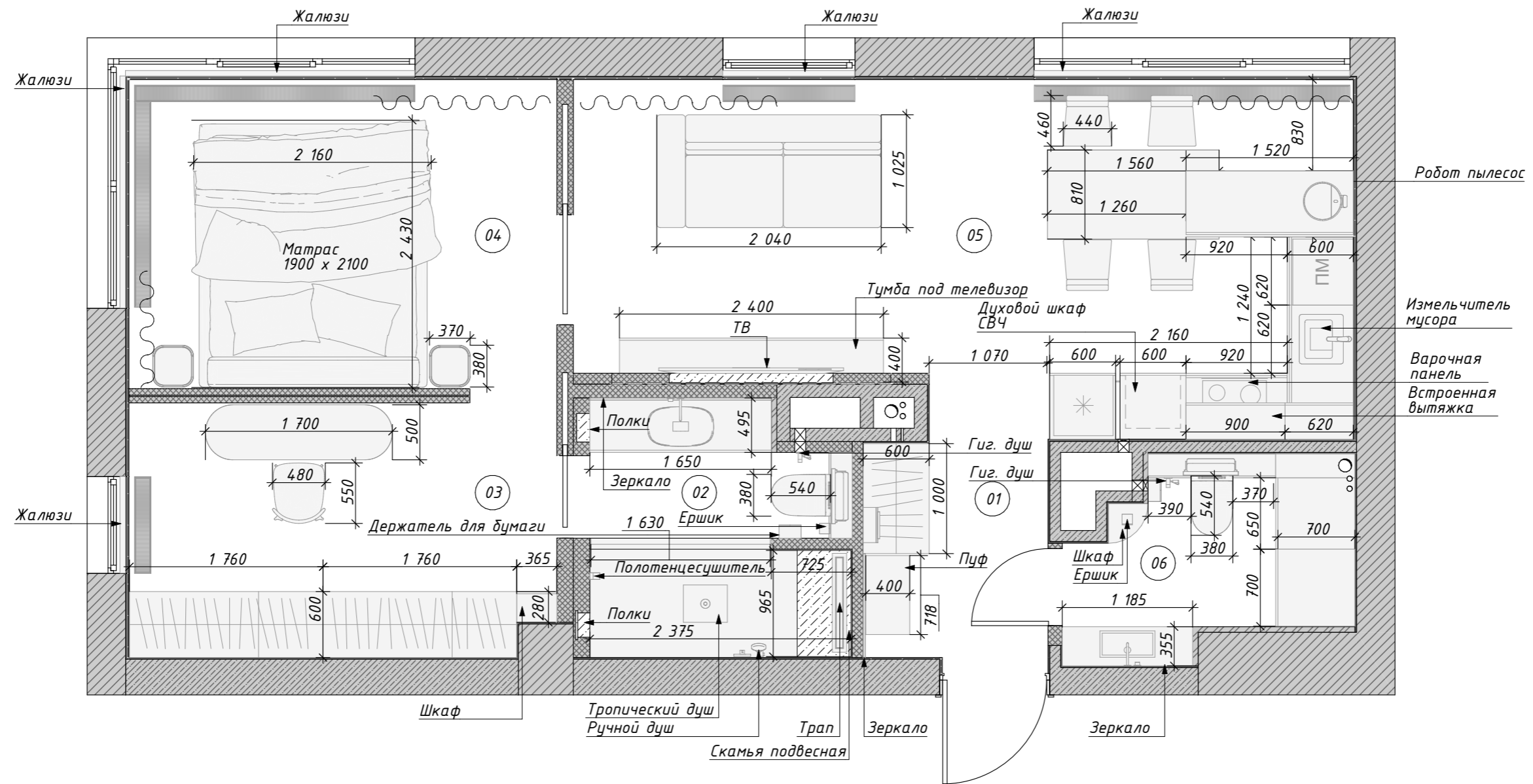
- Пеноблок
- Монолит
- Другие материалы
- ГКЛ
- Выравнивающий слой
- Подиум в строительном исполнении
- Стеклопанельная перегородка
- стояк бытовой канализации
- труба горячего водоснабжения
- труба холодного водоснабжения

Экспликация помещений

№	Наименование	S, м ²
01	Прихожая	3,93
02	Санузел спальня	5,18
03	Гардеробная	9,00
04	Спальня	10,93
05	Кухня-гостиная-столовая	20,80
06	Санузел 2	3,86
		53,70 м ²

Условные обозначения

2600 - планируемые размеры



Экспликация помещений

№	Наименование	S, м ²
01	Прихожая	3,93
02	Санузел спальня	5,18
03	Гардеробная	9,00
04	Спальня	10,93
05	Кухня-гостиная- столовая	20,80
06	Санузел 2	3,86
		53,70 м ²

Условные обозначения

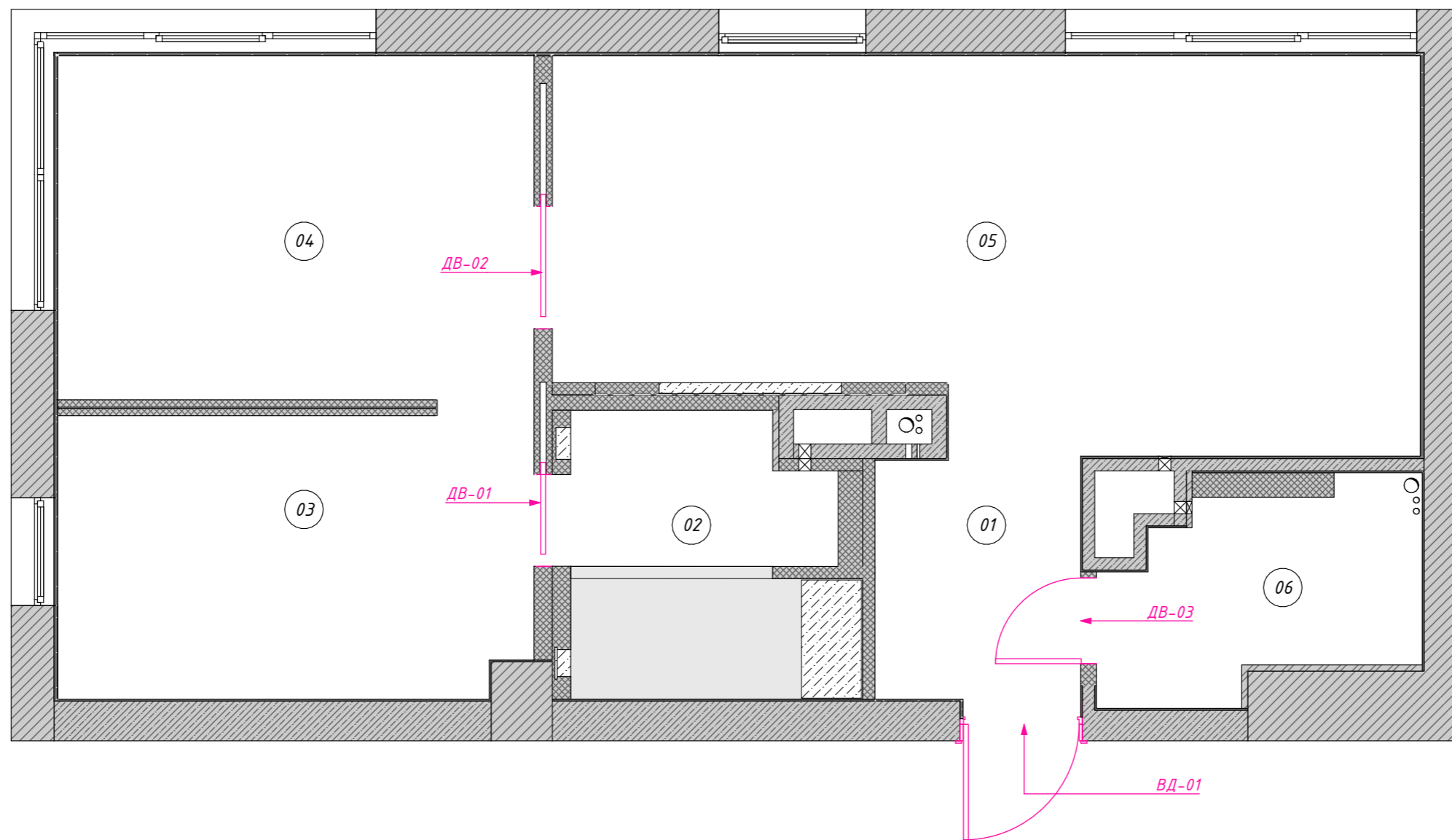
ДВ-01 - дверь межкомнатная
ВД-01 - дверь входная

Примечания:

1. Подробные характеристики дверей см. в сводной ведомости
2. Размеры дверных полотен для откатных дверей ДВ-01 и ДВ-02 уточнить у производителя дверей
3. Размер дверного проема для ДВ-03 уточнить у производителя двери
4. Межкомнатные двери с полотном в потолок без верхней коробки и перемычки

Ведомость заполнения проёмов

№ на плане	Размеры по полотну, мм	Ориентация открывания
ВД-01	900 x 2 100	левое
ДВ-01	750 x 2 900 *	откатная
ДВ-02	1 000 x 2 900 *	откатная
ДВ-03	700 x 2 900 *	правое



Экспликация помещений

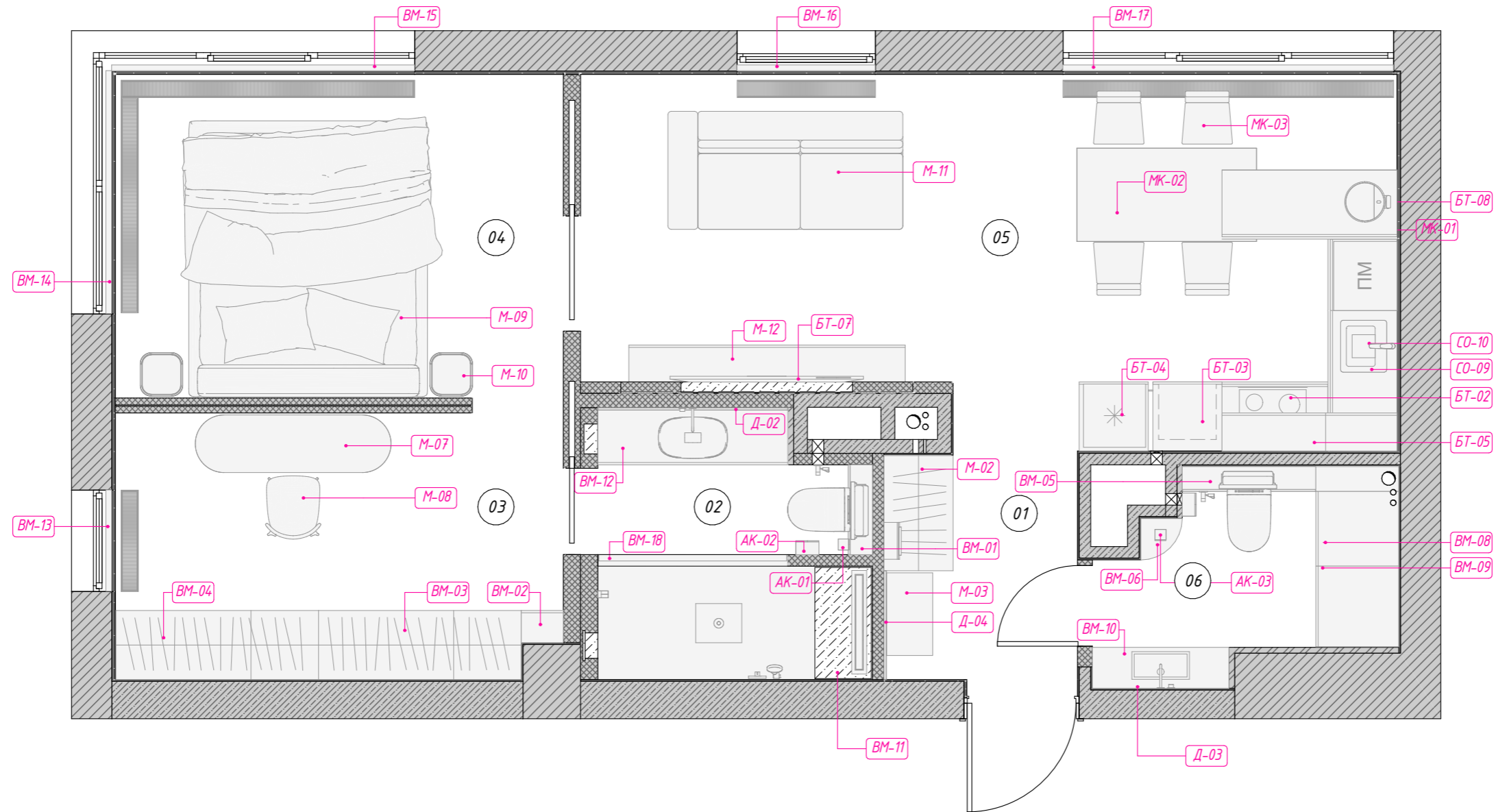
№	Наименование	S, м ²
01	Прихожая	3,93
02	Санузел спальня	5,18
03	Гардеробная	9,00
04	Спальня	10,93
05	Кухня-гостиная-столовая	20,80
06	Санузел 2	3,86
		53,70 м ²

Примечания:

1. Данный лист смотреть совместно с листом 10(2)

Условные обозначения

- AK-01 - маркировка аксессуаров
- BT-01 - маркировка бытовой техники
- BM-01 - маркировка встроенной мебели
- D-01 - маркировка предметов декора
- M-01 - маркировка отдельностоящей мебели
- MK-01 - маркировка мебели кухни
- P-01 - маркировка панелей деревянных



Ведомость мебели и оборудования

01, Прихожая				BM-17	Жалюзи	1
	Д-04	Зеркало	1	М-11	Диван	1
	М-02	Шкаф для одежды	1	М-12	Тумба под телевизор	1
	М-03	Пуф	1	МК-01	Кухонный гарнитур	6
02, Санузел				МК-01	Пенал	2
	АК-01	Ершик	1	МК-02	Стол обеденный	1
	АК-02	Держатель для туалетной бумаги	1	МК-03	Стул	4
	BM-01	Шкаф над инсталляцией	1	П-06	Панель деревянная	1
	BM-12	Тумба подвесная для раковины	1	06, Санузел		
	BM-18	Стеклянная дверь душевой	1	АК-03	Ершик	1
	Д-02	Зеркало	1	АК-04	Держатель для туалетной бумаги	1
03, Гардеробная				BM-05	Шкаф над инсталляцией	1
	BM-02	Шкаф	1	BM-06	Шкаф хозяйственный	1
	BM-03	Шкаф для одежды	1	BM-07	Шкаф хозяйственный	1
	BM-04	Шкаф для одежды	1	BM-08	Шкаф хозяйственный	1
	BM-13	Жалюзи	1	BM-09	Шкаф хозяйственный	1
	М-07	Стол письменный	1	BM-10	Тумба подвесная для раковины	1
	М-08	Кресло	1	Д-03	Зеркало	1
04, Спальня						
	BM-14	Жалюзи	1			
	BM-15	Жалюзи	1			
	М-09	Кровать	1			
	М-10	Тумба прикроватная	2			
05, Кухня-гостиная						
	БТ-02	Варочная панель	1			
	БТ-03	СВЧ+духовой шкаф встр.	1			
	БТ-04	Холодильник встр.	1			
	БТ-05	Вытяжка встр.	1			
	БТ-07	Телевизор	1			
	БТ-08	Пылесос-робот	1			
	BM-16	Жалюзи	1			

Примечания:

1. Данный лист смотреть совместно с листом 10

Условные обозначения

- AK-01 - маркировка аксессуаров
- БТ-01 - маркировка бытовой техники
- BM-01 - маркировка встроенной мебели
- Д-01 - маркировка предметов декора
- М-01 - маркировка отдельностоящей мебели
- МК-01 - маркировка мебели кухни
- П-01 - маркировка панелей деревянных

Экспликация помещений

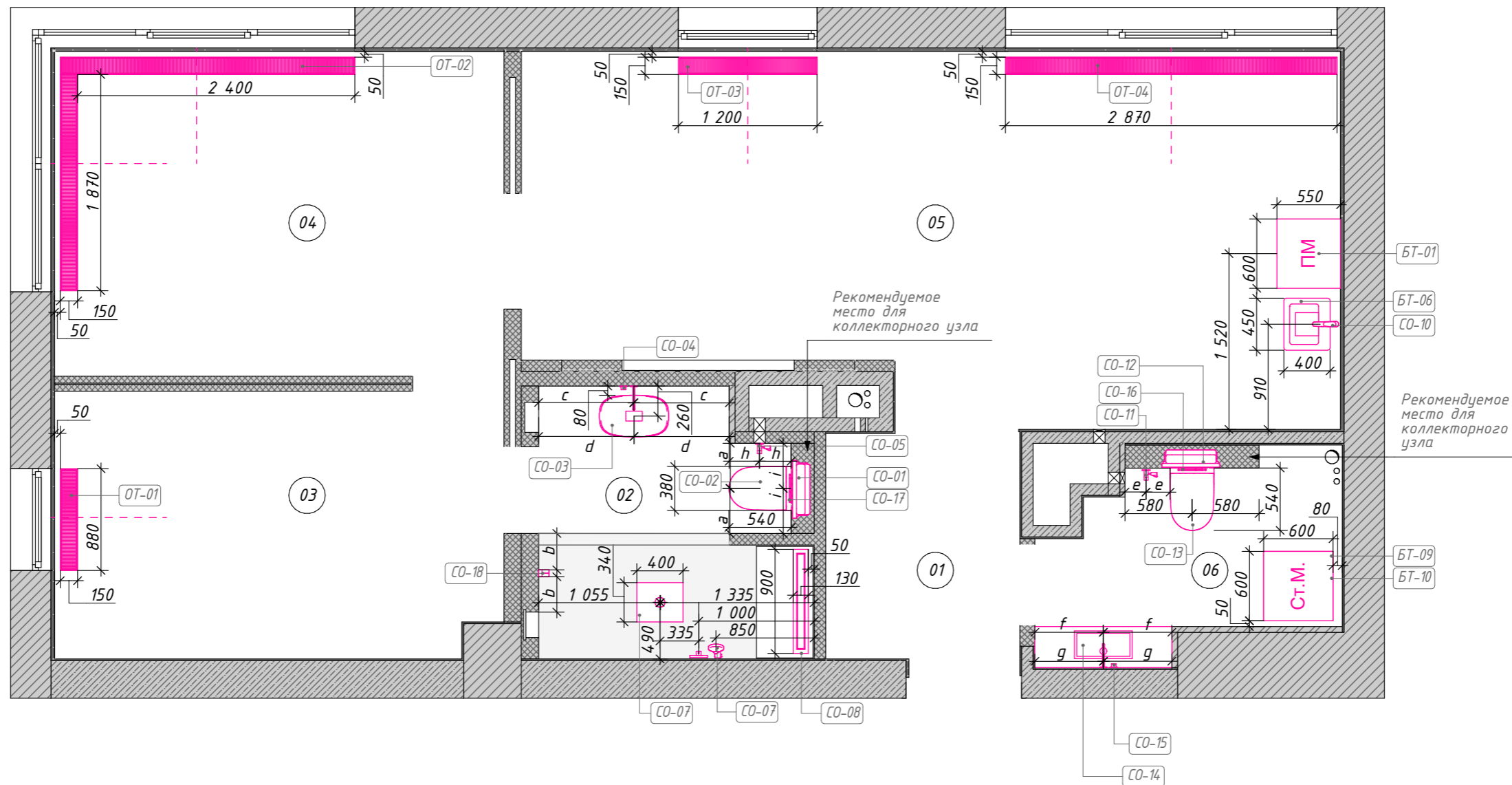
№	Наименование	S, м ²
01	Прихожая	3,93
02	Санузел спальня	5,18
03	Гардеробная	9,00
04	Спальня	10,93
05	Кухня-гостиная-столовая	20,80
06	Санузел 2	3,86
		53,70 м ²

Примечания:

1. Размещение приборов по высоте уточнить на развёртках
2. Привязки к сантех. приборам даны по центральным осям, если не указано иное
3. Данный лист смотреть совместно с листом 11(2)

Условные обозначения

- БТ-01 - маркировка бытовой техники
- ОТ-01 - маркировка отопительных приборов
- СО-01 - маркировка сантехнического оборудования
- - выравнивание по оси окна
- а - равные размеры



Примечания:

1. Данный лист смотреть
совместно с листом 11

Условные обозначения

BT-01 - маркировка бытовой техники

OT-01 - маркировка отопительных
приборов

CO-01 - маркировка сантехнического
оборудования

Ведомость сантехнического оборудования

02, Санузел			
CO-01	Инсталляция для унитаза	1	
CO-02	Унитаз подвесной	1	
CO-03	Раковина санузла	1	
CO-04	Смеситель для раковины	1	
CO-05	Гигиенический душ	1	
CO-07	Ручной душ	1	
CO-07	Термостат	1	
CO-07	Тропический душ	1	
CO-08	Трап	1	
CO-17	Кнопка смыва унитаза	1	
CO-18	Полотенцесушитель эл.	1	
05, Кухня-гостиная			
BT-01	ПММ	1	
BT-06	Измельчитель отходов	1	
CO-09	Мойка кухни	1	
CO-10	Смеситель кухонный	1	
06, Санузел			
BT-09	Стиральная машина	1	
BT-10	Сушильная машина	1	
CO-11	Гигиенический душ	1	
CO-12	Инсталляция для унитаза	1	
CO-13	Унитаз подвесной	1	
CO-14	Раковина санузла	1	
CO-15	Смеситель для раковины	1	
CO-16	Кнопка смыва унитаза	1	

Ведомость приборов отопления

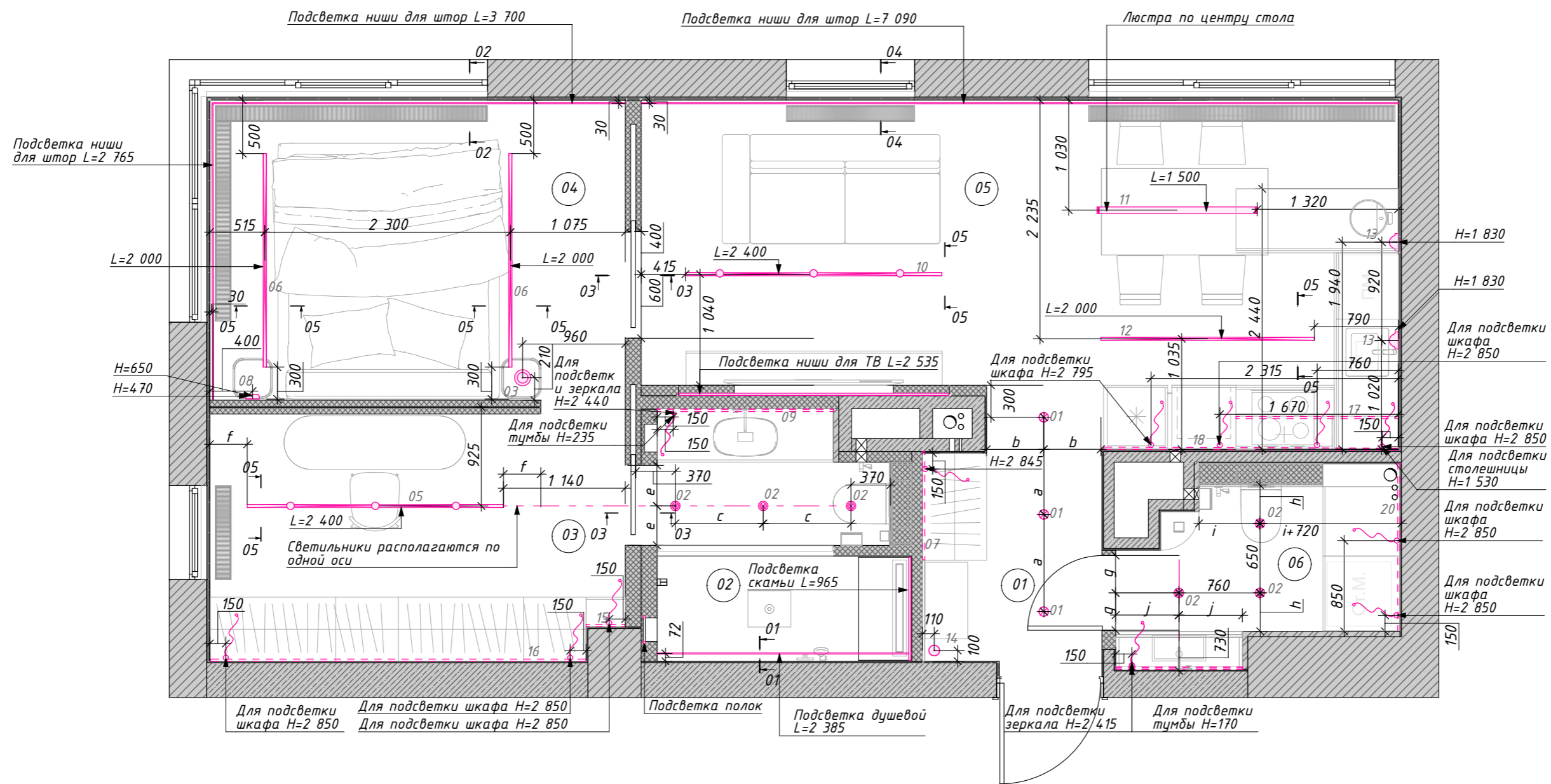
03, Гардеробная			
OT-01	Внутрипольный конвектор	1	
04, Спальня			
OT-02	Внутрипольный конвектор	2	
05, Кухня-гостиная			
OT-03	Внутрипольный конвектор	1	
OT-04	Внутрипольный конвектор	1	

Экспликация помещений

№	Наименование	S, м ²
01	Прихожая	3,93
02	Санузел спальня	5,18
03	Гардеробная	9,00
04	Спальня	10,93
05	Кухня-гостиная-столовая	20,80
06	Санузел 2	3,86
		53,70 м ²

Примечания:
 1. Привязки по высоте даны от уровня чистового пола
 2. Расположение и высоты выводов для подсветки мебели уточнить у производителя
 3. Подробные характеристики светильников см. в сводной ведомости
 4. Номера светильников в ведомости указаны рядом с их обозначением на плане
 5. Данный лист смотреть совместно с листами 12(2), 14, 15
 Условные обозначения

- Вывод эл.провода 220V
 - Лента диодная LED
 - Люстра
 - Направленный светильник для трековой системы
 - Подсветка LED
 - Светильник Бра
 - Светильник Бра круглый
 - Светильник встраиваемый влагозащищенный
 - Светильник Встраиваемый спот
 - Светильник Подвесной
 - Трековая система встроенная
- 2600 - планируемые размеры
 a - равные размеры
 L - длина подсветки, мм
 H - высота размещения осветительного прибора, мм



Примечания:

1. Данный лист смотреть совместно с листом 12

Ведомость освещения

Номер помещения	Тип светильника	Номер светильника	
01, Прихожая			
	Подсветка LED	07	1
	Светильник Встраиваемый спот	01	3
	Светильник Подвесной	14	1
02, Санузел			
	Вывод эл.провода 220V		2
	Подсветка LED	09	3
	Светильник встраиваемый влагозащищенный	02	3
03, Гардеробная			
	Вывод эл.провода 220V		3
	Направленный светильник для трековой системы	05	3
	Подсветка LED	15	1
	Подсветка LED	16	1
	Трековая система встроенная	05	1
04, Спальня			
	Светильник Бра круглый	08	2
	Светильник Подвесной	03	1
	Трековая система встроенная	06	2
05, Кухня-гостиная			
	Вывод эл.провода 220V		5
	Люстра	11	1
	Направленный светильник для трековой системы	10	3
	Подсветка LED	17	1
	Подсветка LED	18	1
	Светильник Бра	13	2
	Трековая система встроенная	10	1
	Трековая система встроенная	12	1
06, Санузел			
	Вывод эл.провода 220V		5
	Подсветка LED	20	4
	Светильник встраиваемый влагозащищенный	02	3

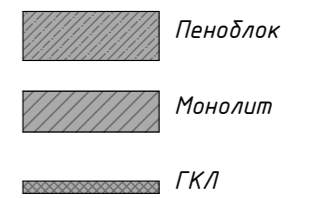
Ведомость подсветки

Вед/ч Спецификация Подсветки		
Номер помещения	Тип светильника	3D-длина
02, Санузел		
	Лента диодная LED	965
	Лента диодная LED	2 385
	Лента диодная LED	2 720
	Лента диодная LED	2 720
04, Спальня		
	Лента диодная LED	2 765
	Лента диодная LED	3 870
05, Кухня-гостиная		
	Лента диодная LED	540
	Лента диодная LED	540
	Лента диодная LED	2 525
	Лента диодная LED	7 090
		26 120 мм

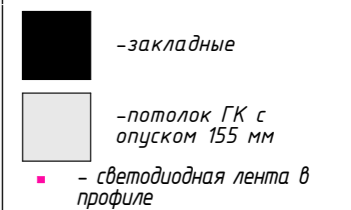
Примечания:

1. Расположение и высоты выводов для подсветки мебели уточнить у производителя
2. Подробные характеристики светильников см. в сводной ведомости
3. Данный лист смотреть совместно с листами 12, 14, 19

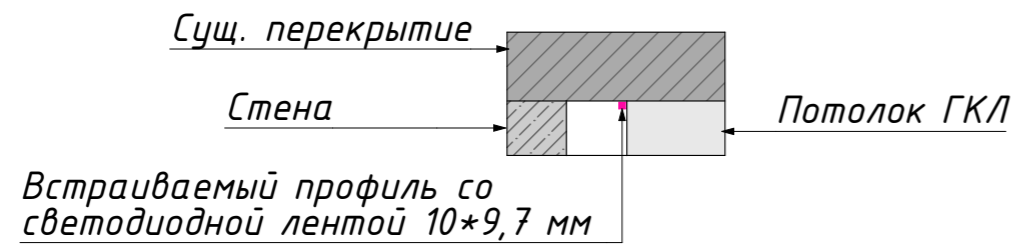
Условные обозначения



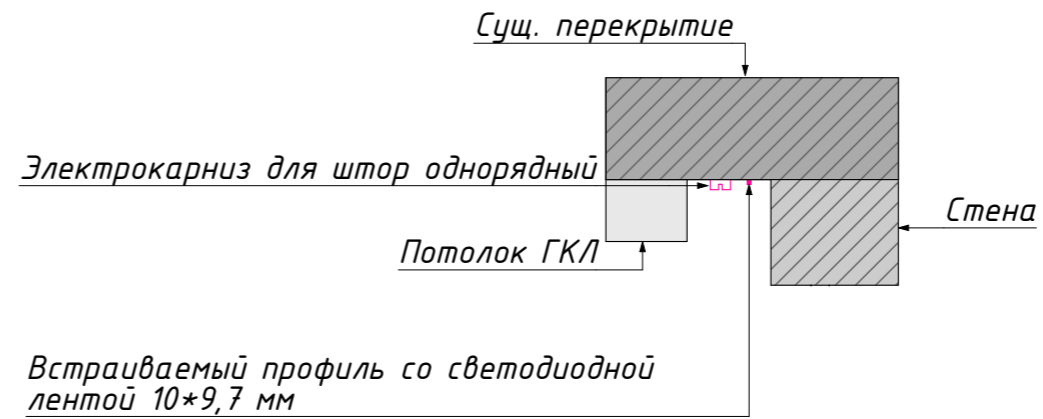
Условные обозначения



01-01



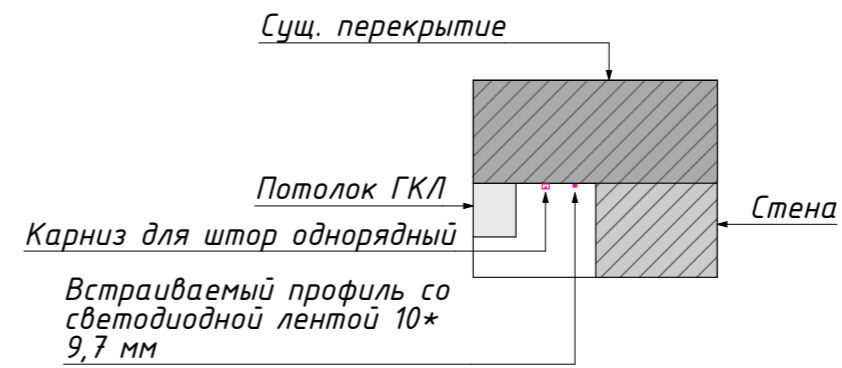
02-02



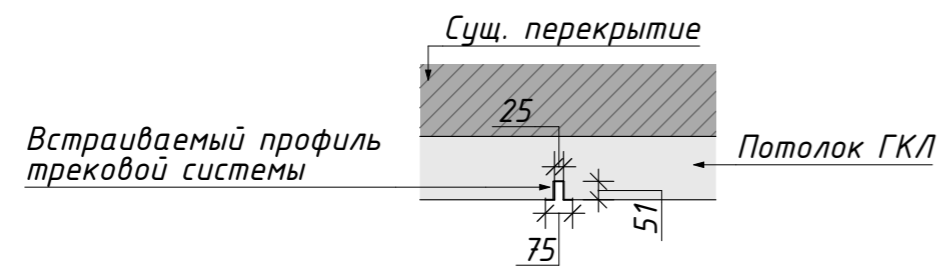
03-03



04-04



05-05



Экспликация помещений

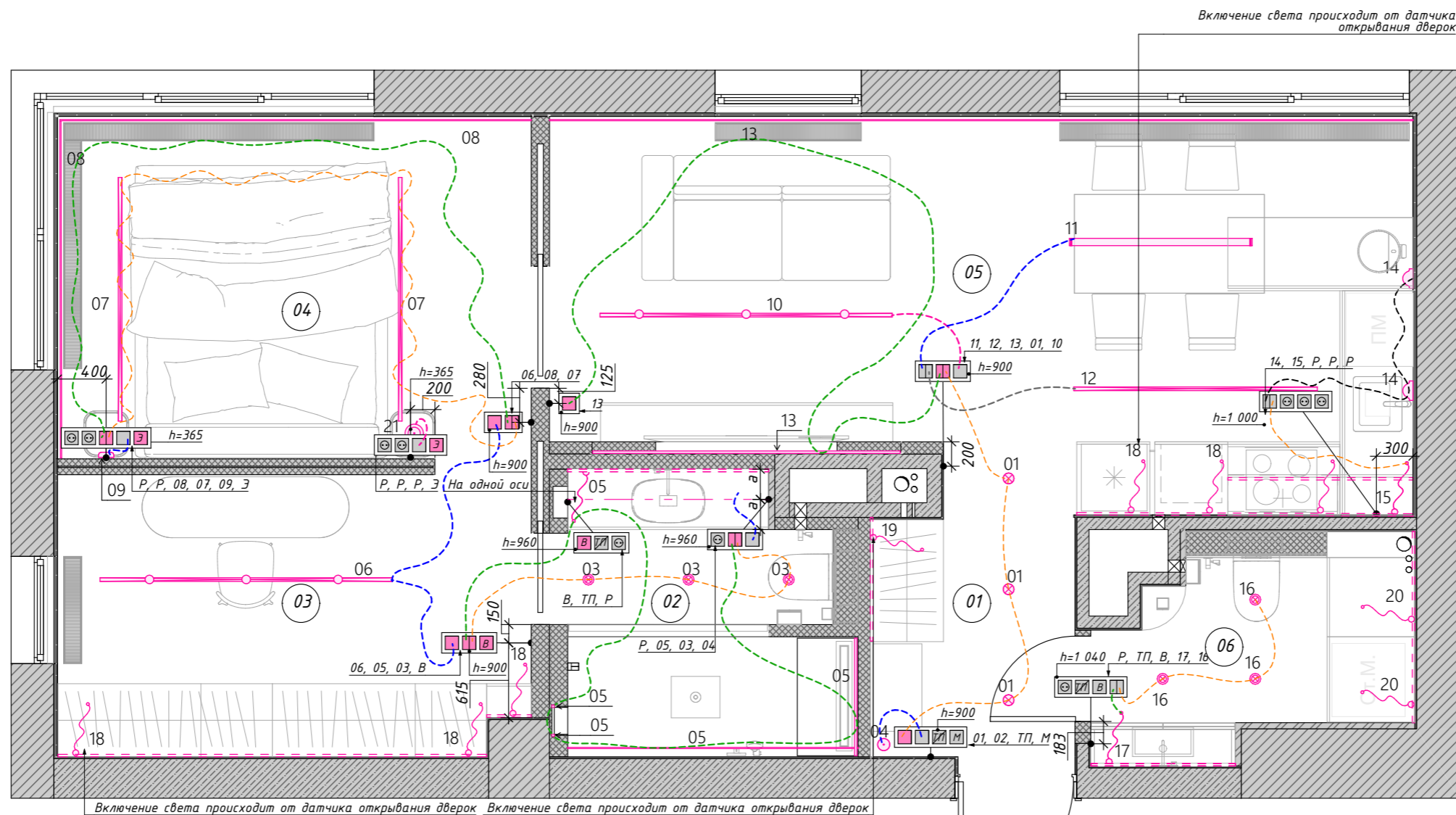
№	Наименование	S, м ²
01	Прихожая	3,93
02	Санузел спальня	5,18
03	Гардеробная	9,00
04	Спальня	10,93
05	Кухня-гостиная-столовая	20,80
06	Санузел 2	3,86
		53,70 м ²

Примечания:

1. Розетки Тип 1 – розетки из одной коллекции с выключателями
2. Вертикальные рамки на плане означают вертикальное расположение на стене, горизонтальное изображение – соотв., горизонтальное
3. Данный лист смотреть совместно с листами 12, 15

Условные обозначения

- Вывод эл.провода 220V
- Лента диодная LED
- Люстра
- Направленный светильник для трековой системы
- Подсветка LED
- Светильник Бра
- Светильник Бра круглый
- Светильник встраиваемый влагозащищенный
- Светильник Встраиваемый спот
- выключатель одноклавишный
- выключатель двухклавишный
- переключатель одноклавишный
- переключатель двухклавишный
- мастер-выключатель
- переключатель для электрокарнизов
- выключатель для вентиляции
- розетка, Тип 1
- высота от чистого пола
- переключатель для вентиляции
- одна группа светильников
- равные размеры



Экспликация помещений

№	Наименование	S, м ²
01	Прихожая	3,93
02	Санузел спальня	5,18
03	Гардеробная	9,00
04	Спальня	10,93
05	Кухня-гостиная-столовая	20,80
06	Санузел 2	3,86
		53,70 м ²

Примечания:

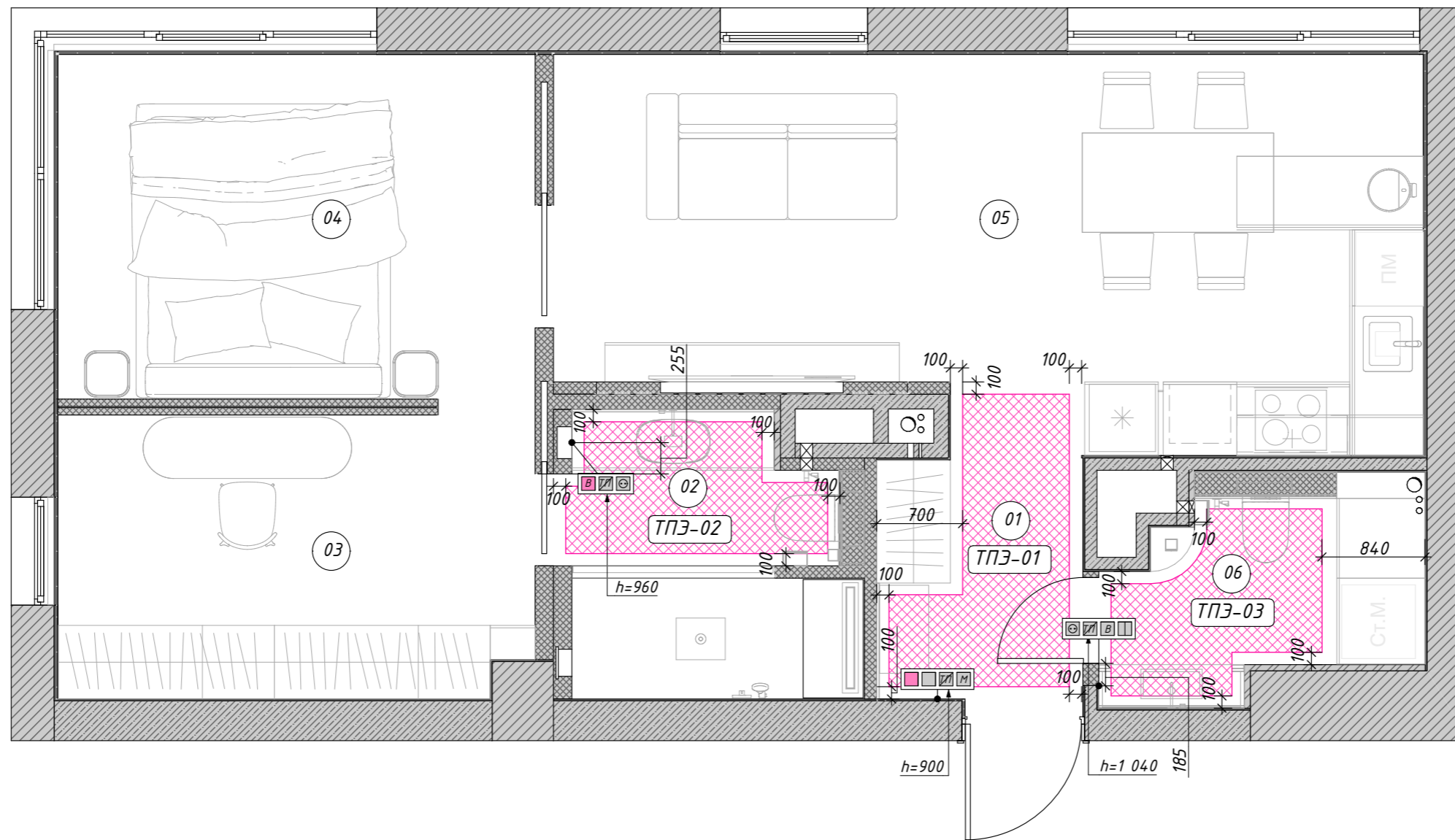
1. Предусмотреть технологический отступ от стен и габаритных предметов интерьера не менее 100 мм, уточнить в тех. карте к изделию
2. Данный лист смотреть совместно с листом 17

Условные обозначения

- - выключатель одноклавишный
- - выключатель двухклавишный
- - переключатель одноклавишный
- - регулятор теплого пола
- ⊙ - розетка, Тип 1
- - переключатель для вентиляции
- - выключатель для вентиляции

Ведомость напольных покрытий

№	Обозначение на плане	Площадь
ТПЗ-01		2,52
ТПЗ-02		1,95
ТПЗ-03		1,93
		6,40 м ²



Экспликация помещений

№	Наименование	S, м ²
01	Прихожая	3,93
02	Санузел спальня	5,18
03	Гардеробная	9,00
04	Спальня	10,93
05	Кухня-гостиная-столовая	20,80
06	Санузел 2	3,86
		53,70 м ²

Примечания:

1. Длина порожка между помещениями 02 и 03 - 0,75 м, длина порожка между помещениями 01 и 05 - 1,68 м
2. Стык инженерной доски и микроцемента см. Узел 01
3. На плане материал напольных покрытий показан условно
4. Перед заливкой пола необходимо уточнить толщину используемых материалов
4. Данный лист смотреть совместно с листом 18

Условные обозначения

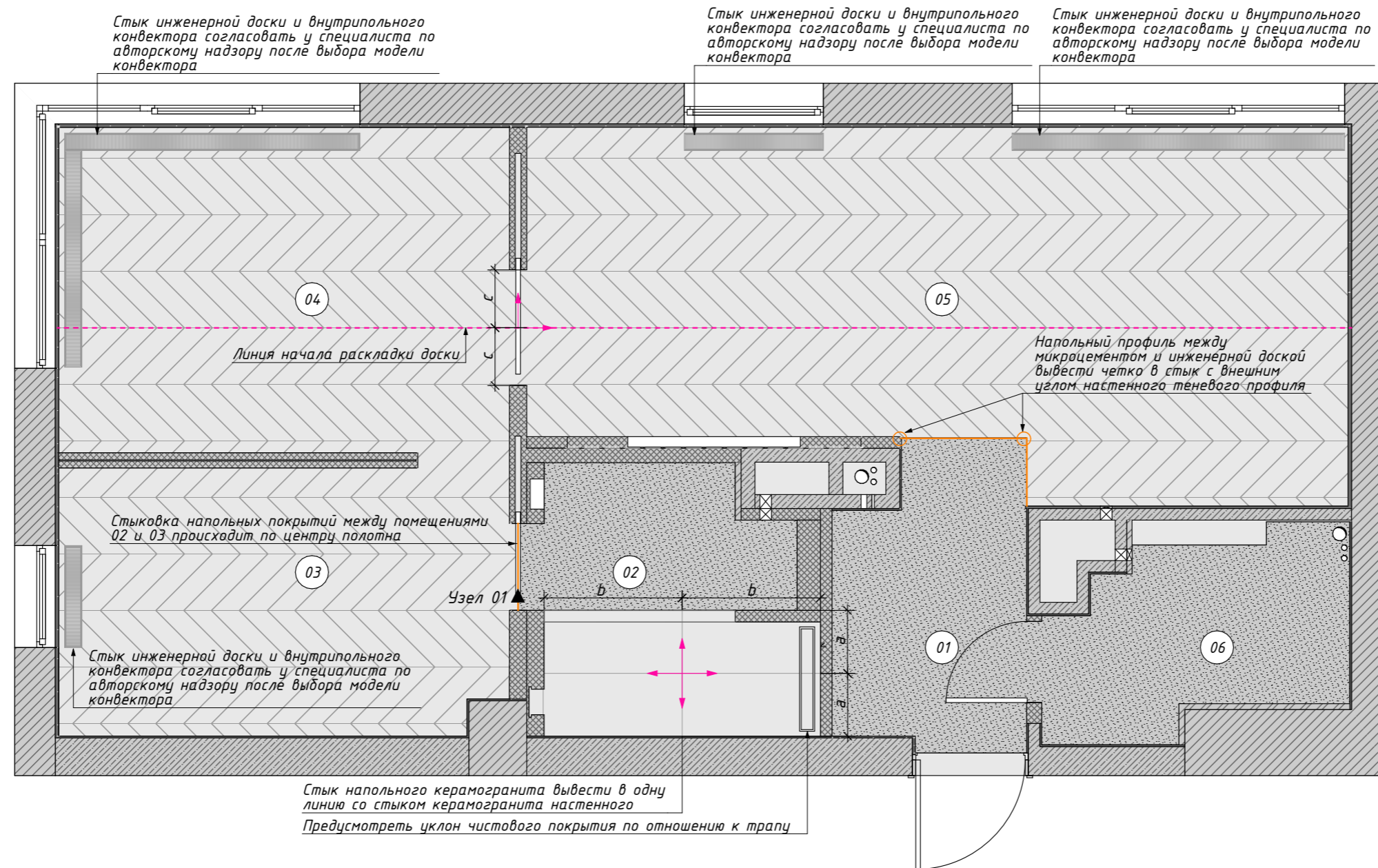
— Порожек Тип 02

Узел 01 - узел

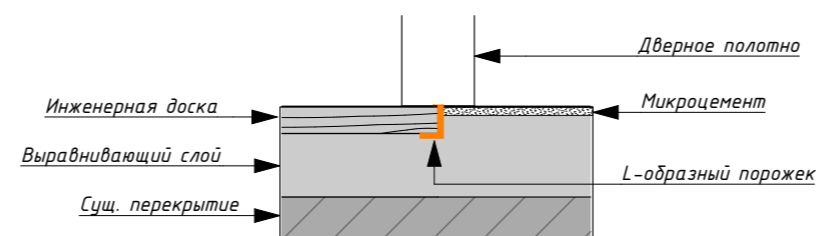
а - равные размеры

Ведомость напольных покрытий

№	Покрытие	Услов. обознач.	S
01	Инженерная доска франц.ёлка		41,15
02	Микроцемент		10,75
03	Керамогранит		2,54



Узел 01. Стык инженерной доски и микроцемента



Экспликация помещений

№	Наименование	S, м ²
01	Прихожая	3,93
02	Санузел спальня	5,18
03	Гардеробная	9,00
04	Спальня	10,93
05	Кухня-гостиная-столовая	20,80
06	Санузел 2	3,86
		53,70 м ²

Примечания:

1. Монтаж теневого профиля см. Узел 02
2. Данный лист смотреть совместно с листом 17

Условные обозначения

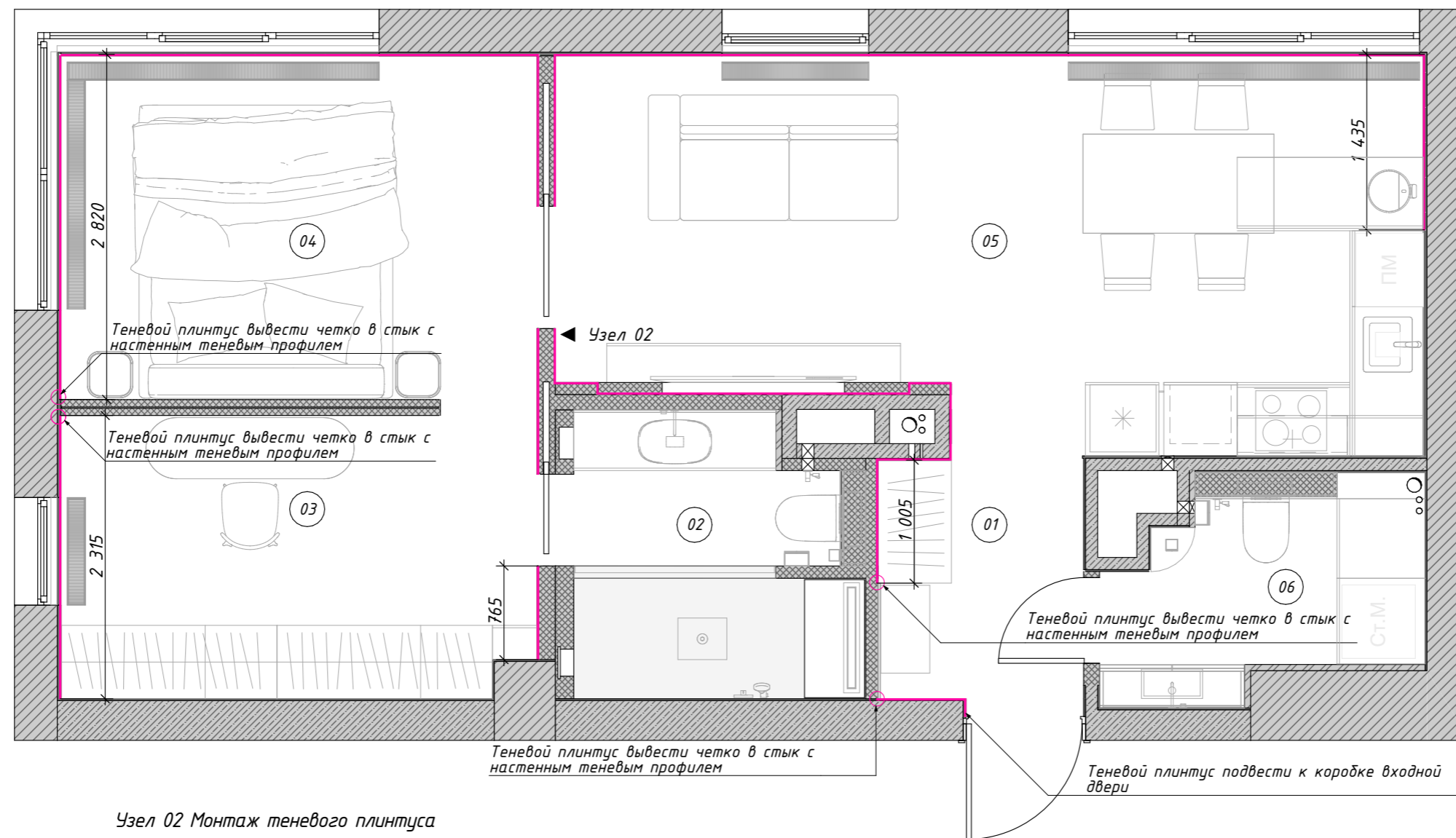
— Плинтус Теневой (H=10 мм)

Узел 01 - узел

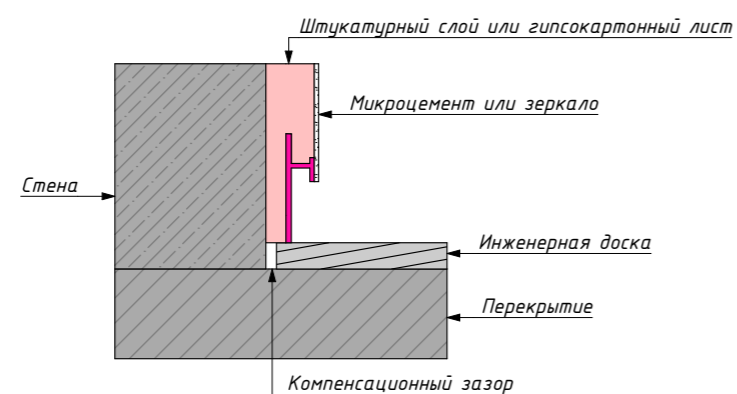
2600 - планируемые размеры

Ведомость плинтусов

Номер помещения	Наименование помещения	Длина
01	Прихожая	3 115
03	Гардеробная	3 700
04	Спальня	8 535
05	Кухня-гостиная	13 660
		29 010 мм



Узел 02 Монтаж теневого плинтуса



Экспликация помещений

№	Наименование	S, м ²
01	Прихожая	3,93
02	Санузел спальня	5,18
03	Гардеробная	9,00
04	Спальня	10,93
05	Кухня-гостиная-столовая	20,80
06	Санузел 2	3,86
		53,70 м ²

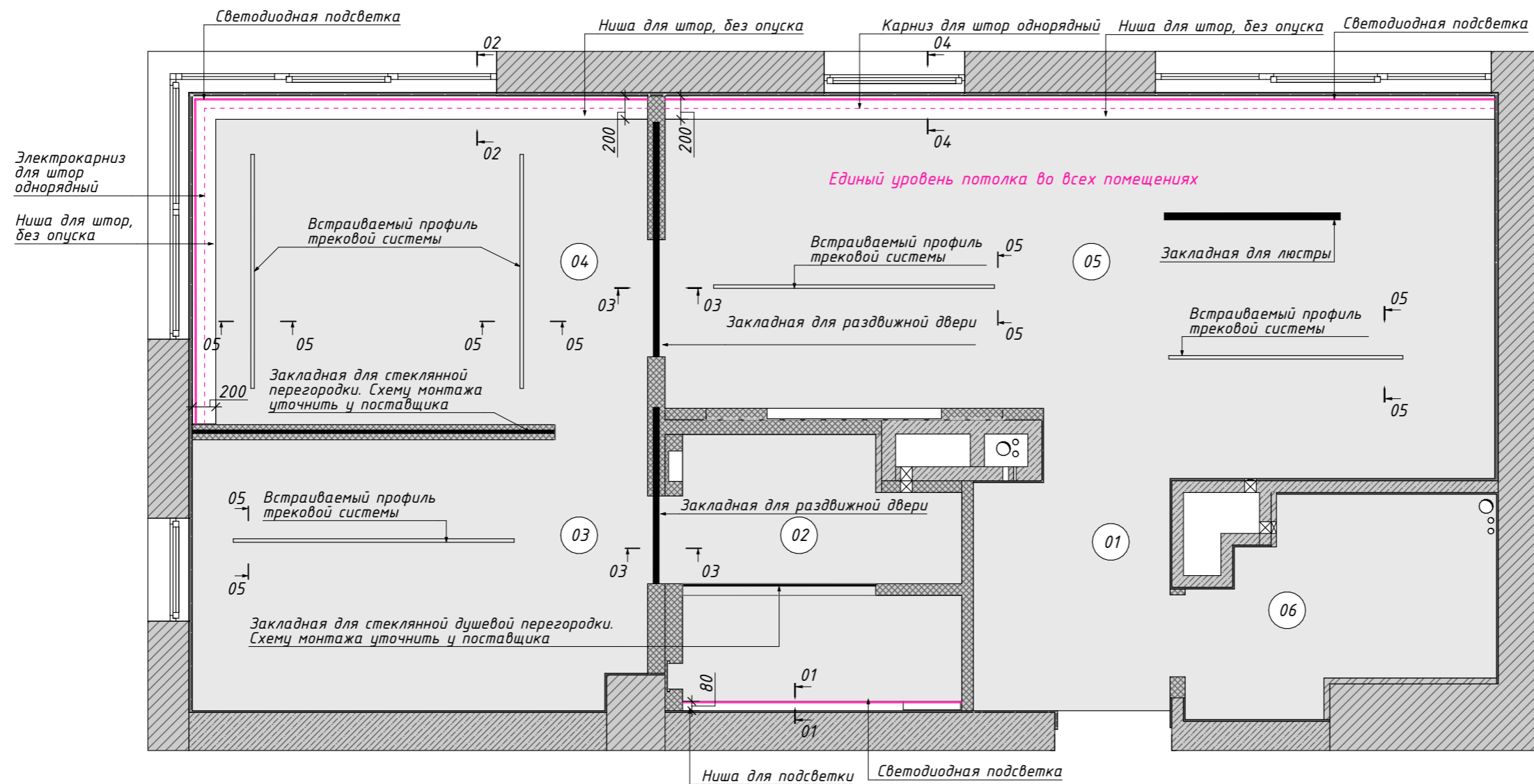
- Примечания:
1. Высота потолка от чистого пола 2900 мм
 2. ВАЖНО! Единый уровень потолка по всем помещениям
 3. Планируемый опуск потолка 155 мм от самого нижнего уровня потолка
 4. Данный лист смотреть совместно с листами 12, 13, 20.

- светодиодная лента в профиле
- встраиваемый профиль трековой системы

↓ 01 ↓ 01 - разрез

Условные обозначения

- - закладные
- - потолок ГК с опуском 155 мм
- ▨ - Пеноблок
- ▨ - Монолит
- ▨ - Другие материалы
- ▨ - ГКЛ
- Выравнивающий слой

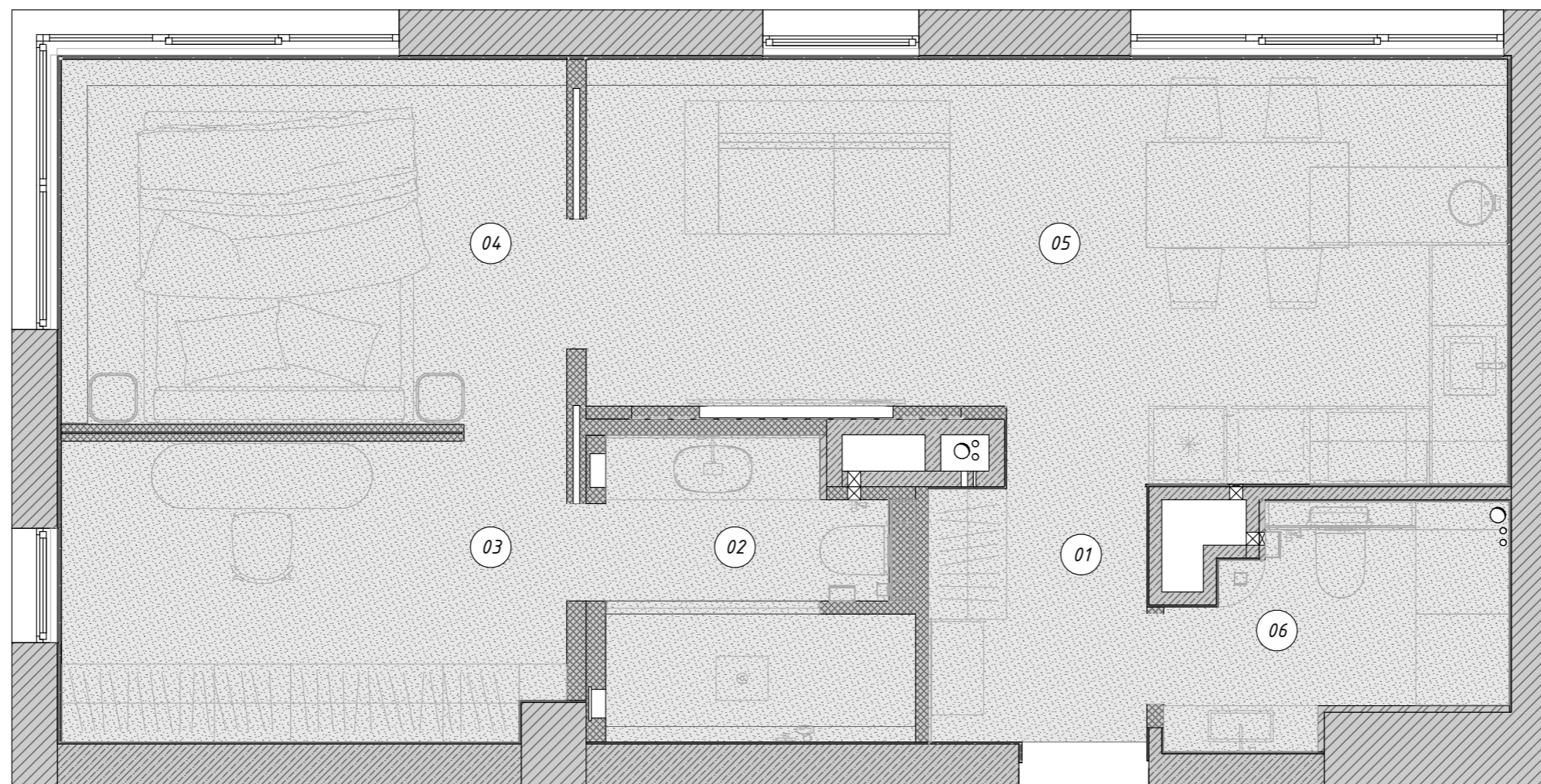


Апартаменты "Лахта Плаза"
г. Санкт-Петербург

План отделки потолков
1:45 20 из 70

Экспликация помещений

№	Наименование	S, м ²
01	Прихожая	3,93
02	Санузел спальня	5,18
03	Гардеробная	9,00
04	Спальня	10,93
05	Кухня-гостиная-столовая	20,80
06	Санузел 2	3,86
		53,70 м ²



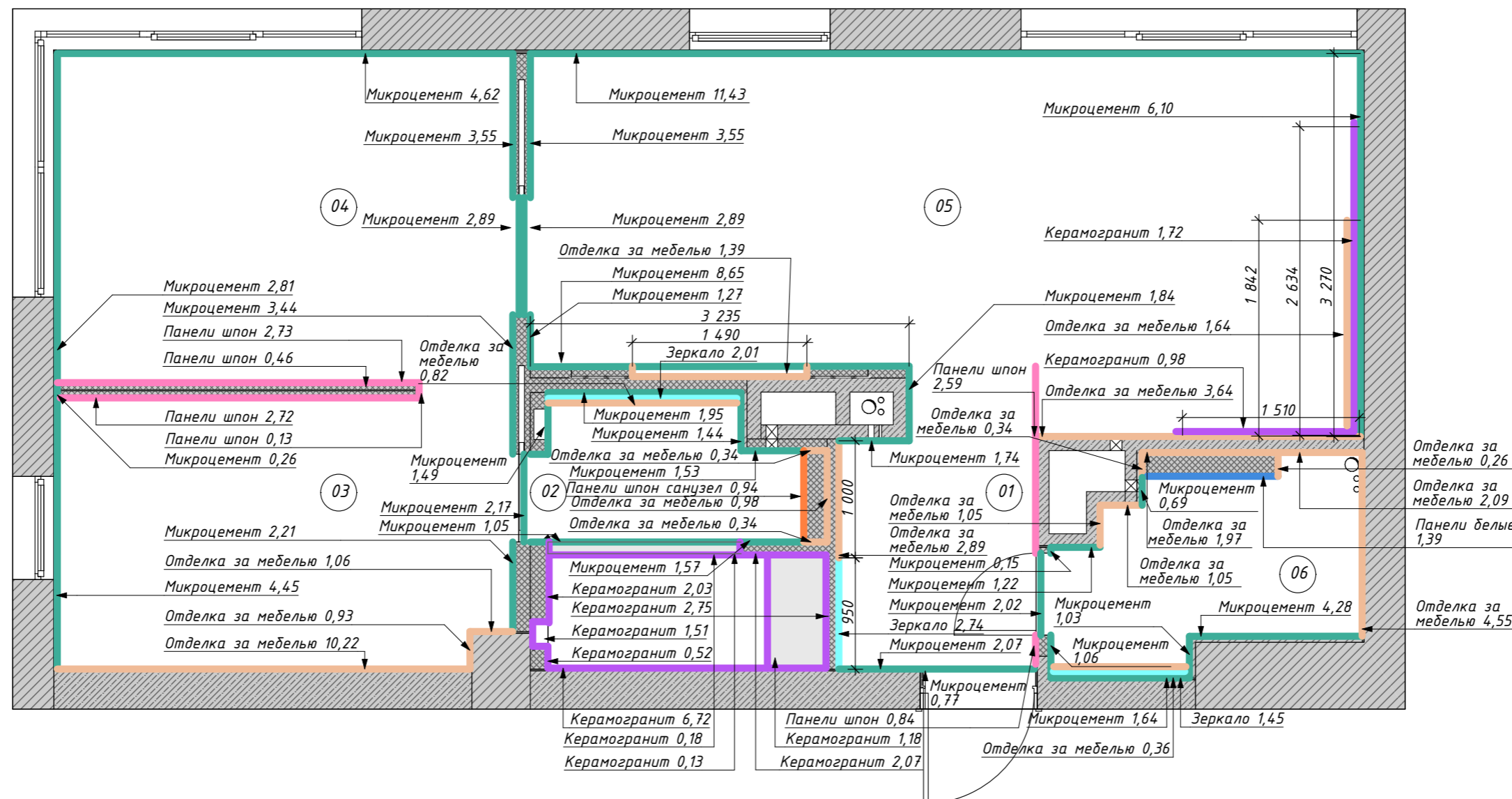
Ведомость отделки потолков

Вид отделки	Вид на плане	S
Микроцемент		54,37

MARIIA MAKHLINA
interior designer

Экспликация помещений

№	Наименование	S, м ²
01	Прихожая	3,93
02	Санузел спальня	5,18
03	Гардеробная	9,00
04	Спальня	10,93
05	Кухня-гостиная-столовая	20,80
06	Санузел 2	3,86
		53,70 м ²



Условные обозначения

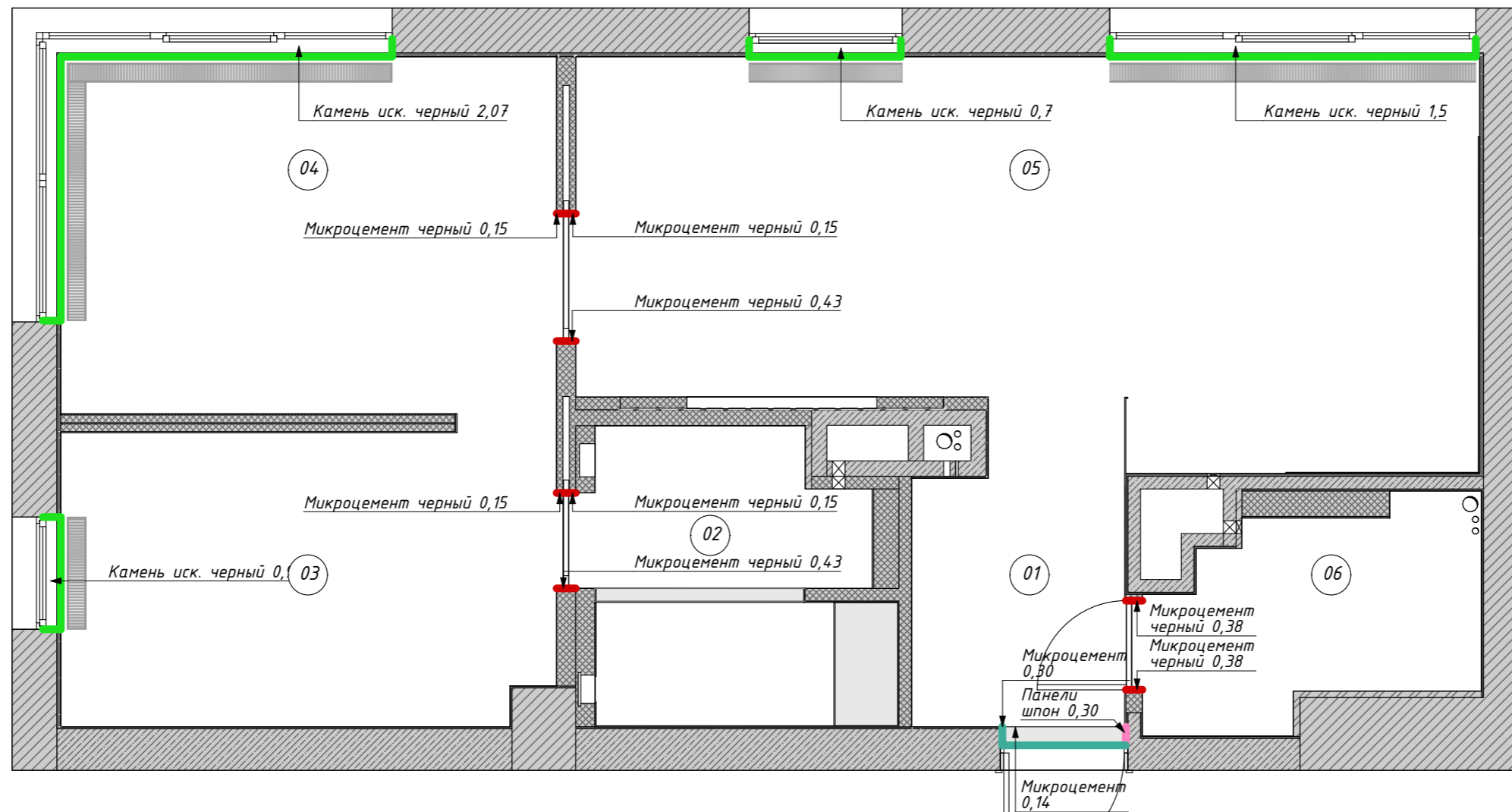
- Зеркало
- Керамогранит
- Микроцемент
- Отделка за мебелью
- Панели белые
- Панели шпон
- Панели шпон санузел

Примечания:

1. Отделка двери скрытого монтажа четко в уровень с отделкой стены
2. Данный лист смотреть совместно с листом 22

Экспликация помещений

№	Наименование	S, м ²
01	Прихожая	3,93
02	Санузел спальня	5,18
03	Гардеробная	9,00
04	Спальня	10,93
05	Кухня-гостиная-столовая	20,80
06	Санузел 2	3,86
		53,70 м ²



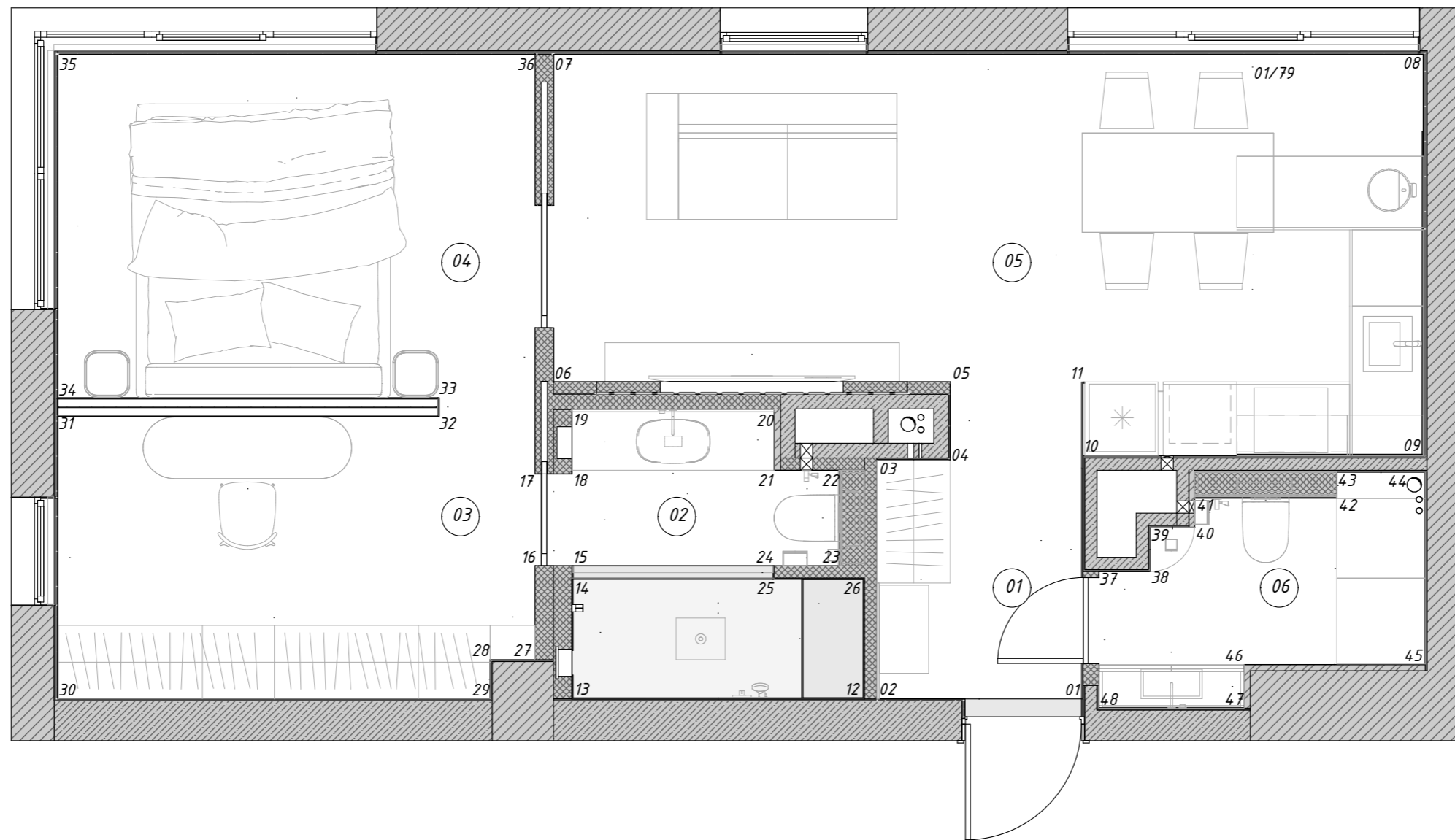
Ведомость напольных покрытий

- Камень иск. черный
- Микроцемент
- Микроцемент черный
- Панели шпон

Примечания:
1. Данный лист смотреть совместно с листом 21

Экспликация помещений

№	Наименование	S, м ²
01	Прихожая	3,93
02	Санузел спальня	5,18
03	Гардеробная	9,00
04	Спальня	10,93
05	Кухня-гостиная-столовая	20,80
06	Санузел 2	3,86
		53,70 м ²



Условные обозначения

-  -отделка за мебелью
-  -микроцемент
-  -микроцемент черный
-  -зеркало
-  -толщина пола
-  -толщина потолка
-  - выключатель
одноклавишный
-  - выключатель
двуклавишный
-  - мастер-выключатель
-  - теплый пол
-  - розетка, Тип 1
-  - интернет-розетка

1875 - приоритетные размеры

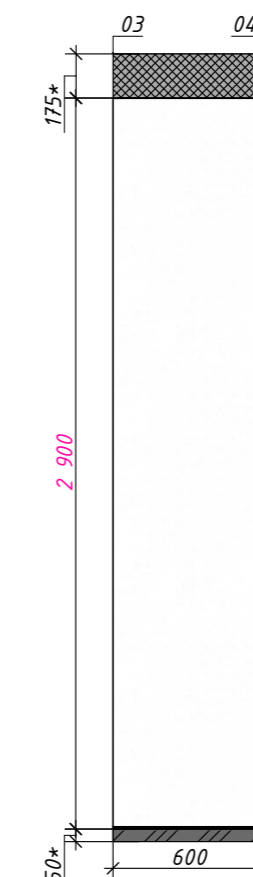
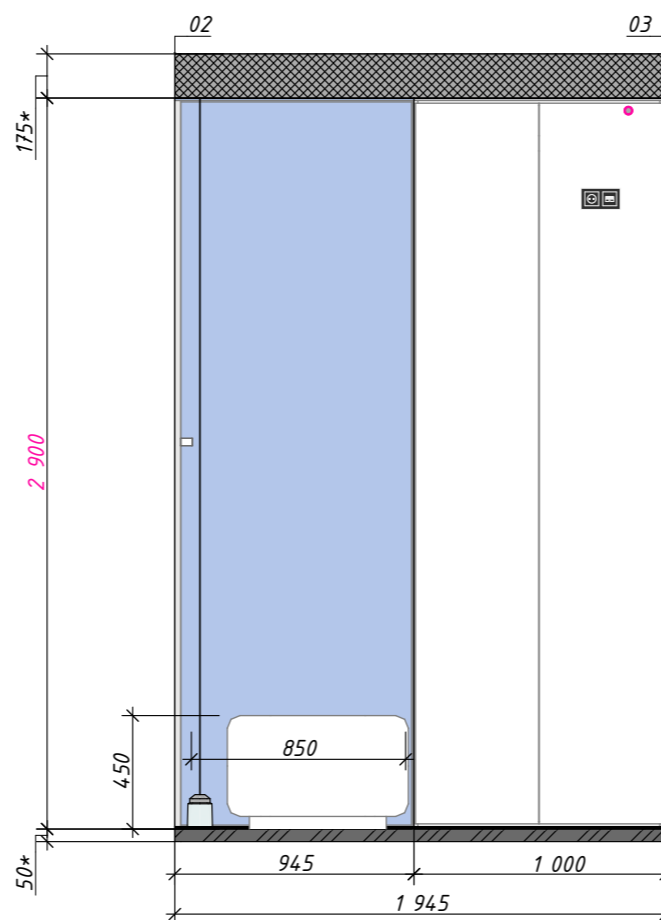
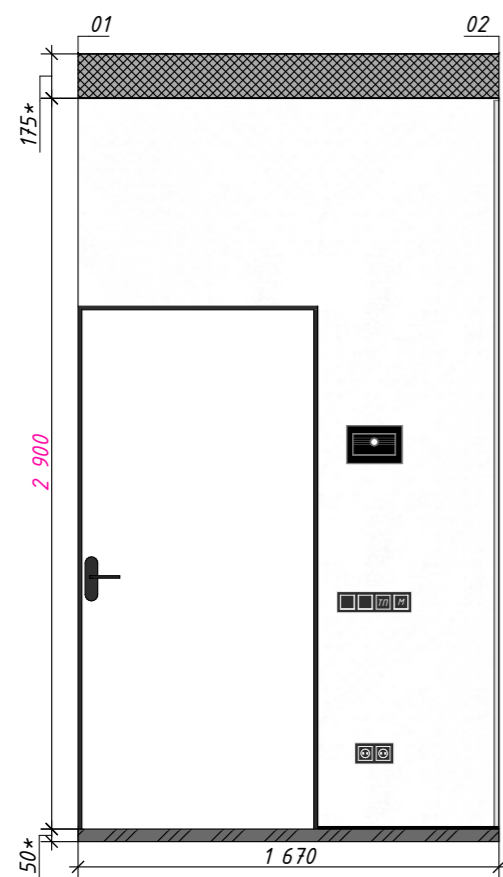
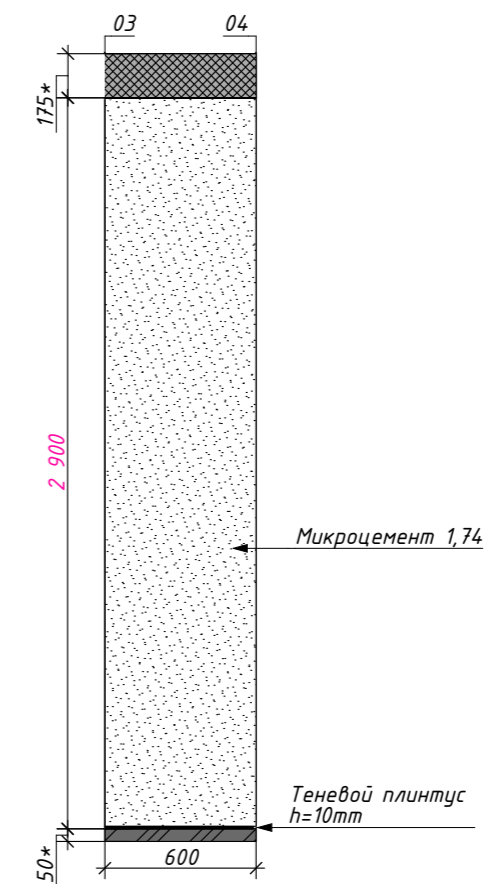
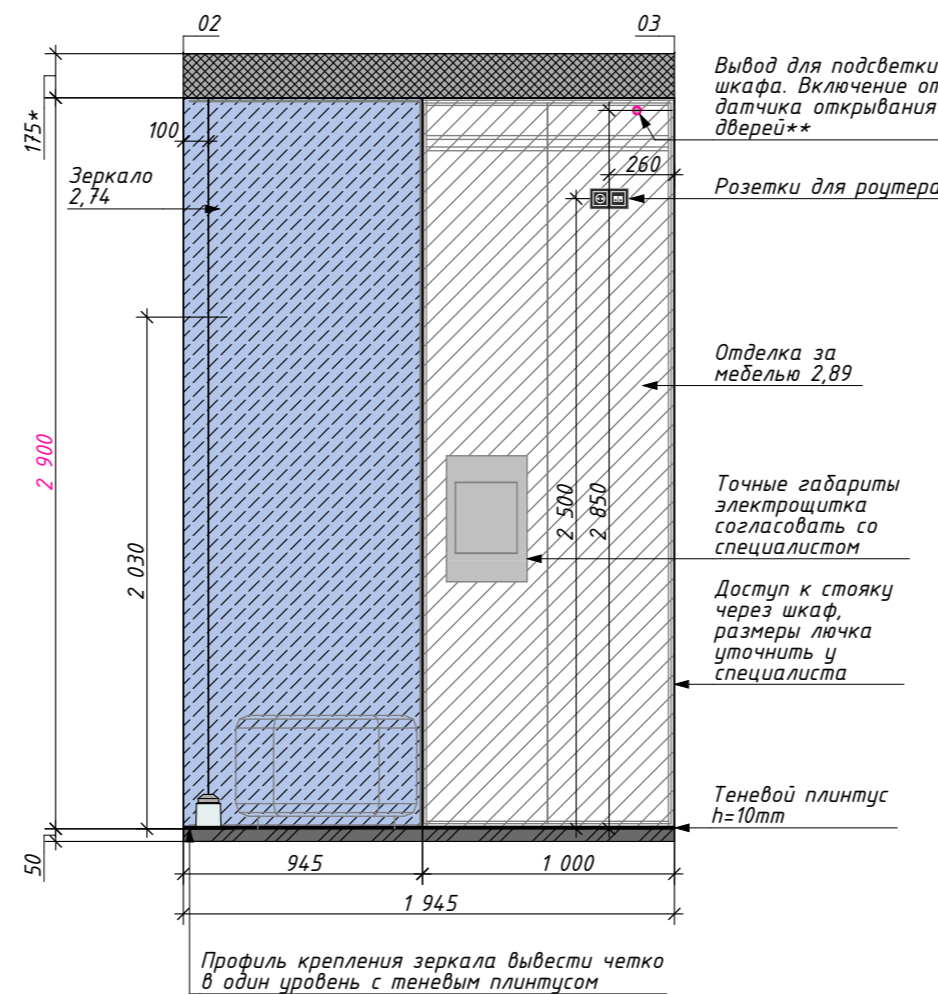
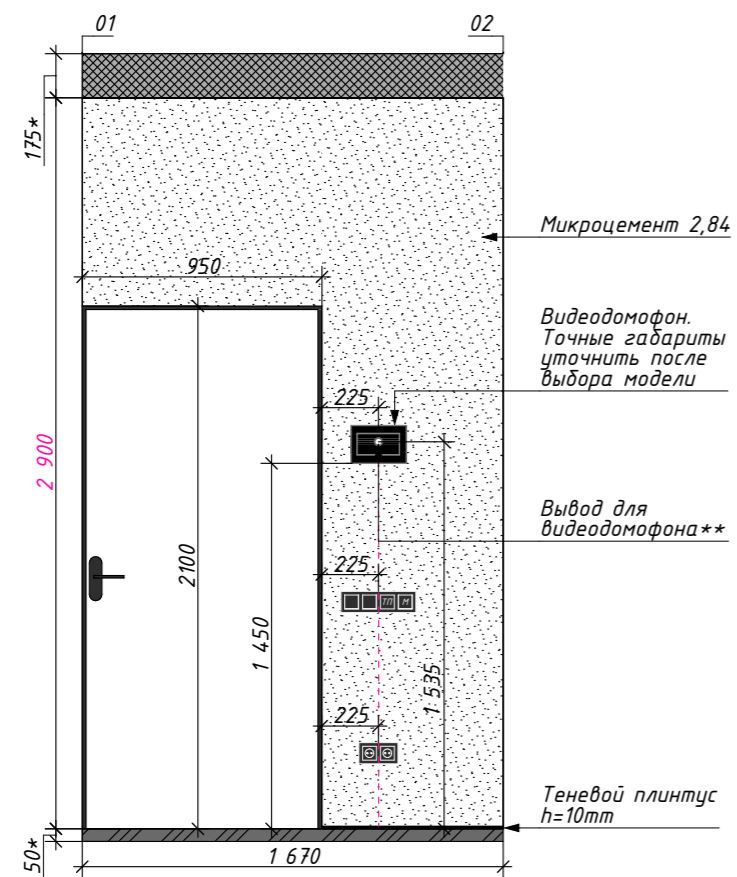
a - равные размеры

* - размер номинальный














** - уточнить привязки в ТЗ

Условные обозначения

-  -микроцемент
-  -зеркало



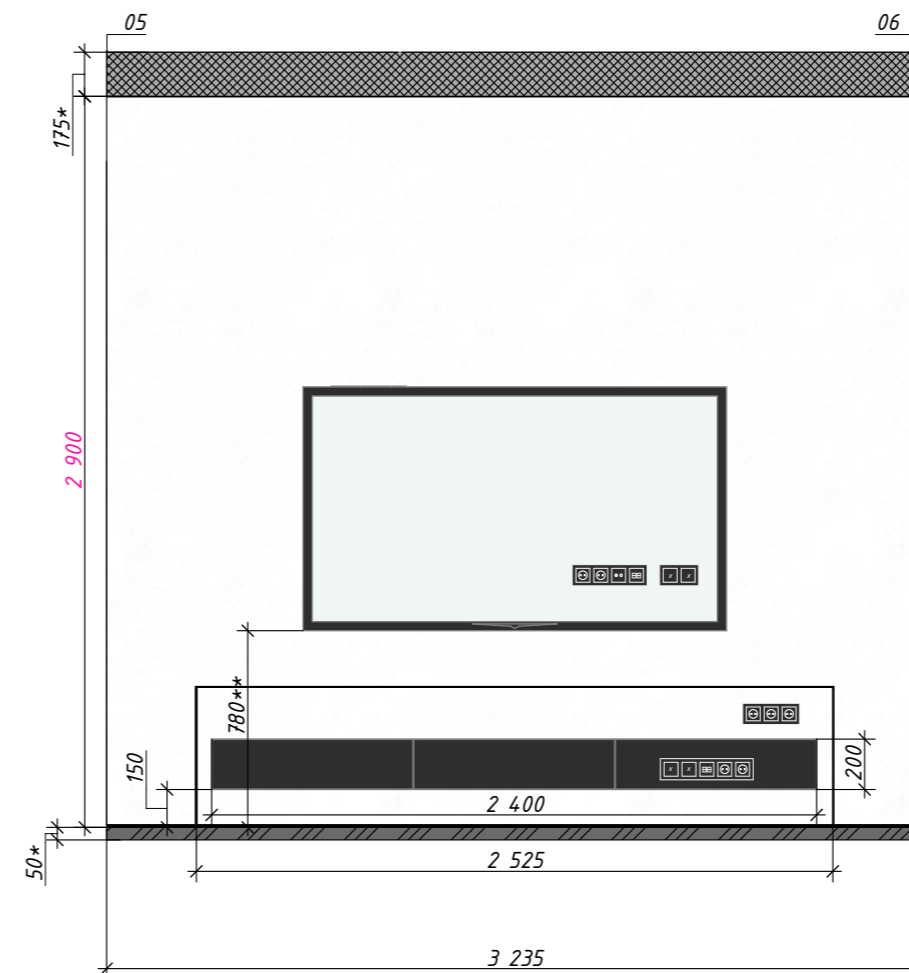
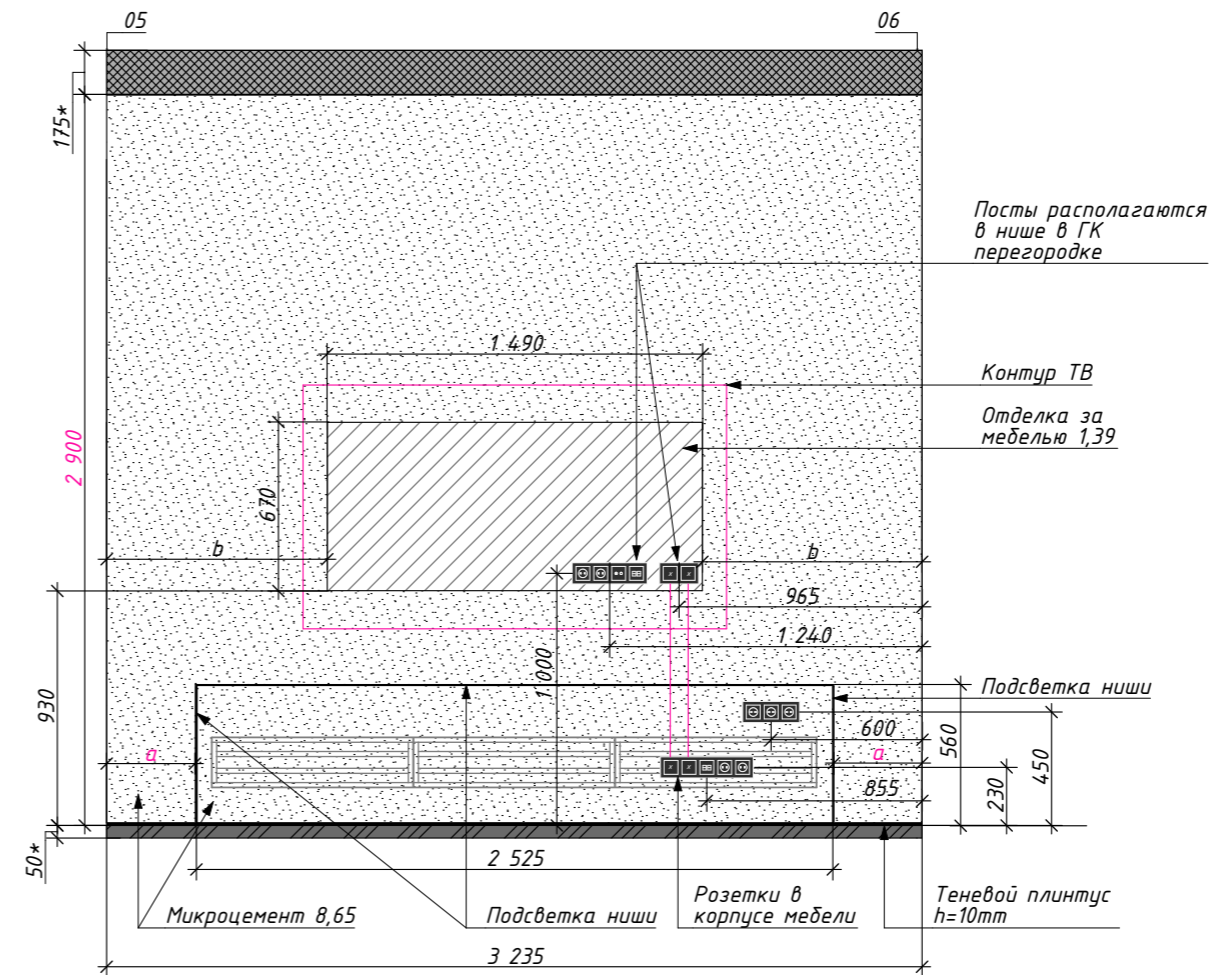
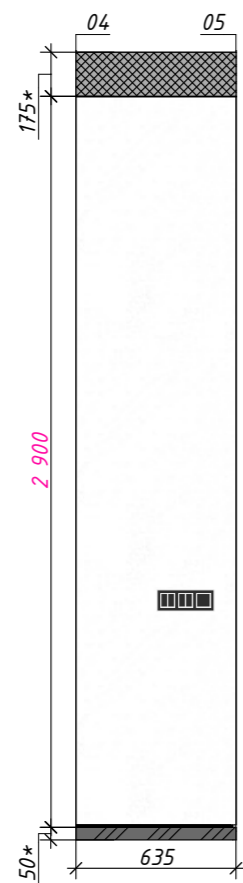
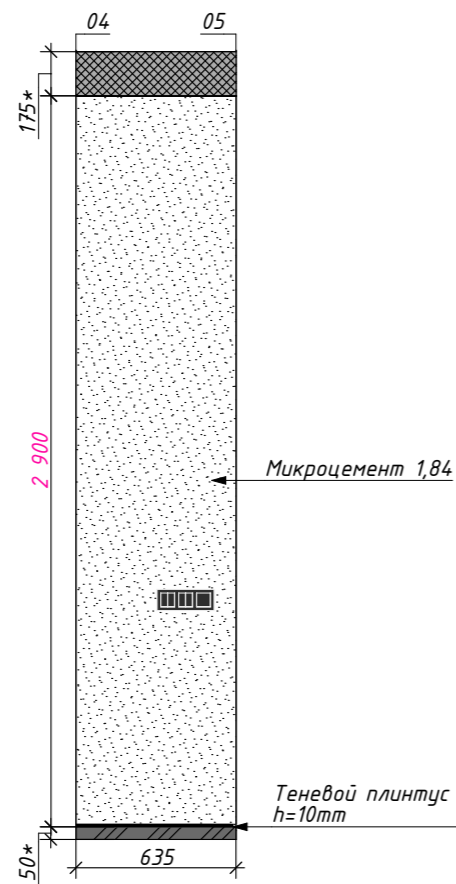
Условные обозначения

-  -отделка за мебелью
-  -микроцемент
-  -толщина пола
-  -толщина потолка
-  - выключатель
одноклавишный
-  - выключатель
двуклавишный
-  - мастер-выключатель
-  - теплый пол
-  - розетка, Тип 1
-  - вентиляция
-  - электрокарниз
-  - телевизионная розетка
-  - интернет-розетка






- 1875 - приоритетные размеры
- a - равные размеры
- * - размер номинальный
- ** - уточнить привязки в ТЗ

Условные обозначения

-  -микроцемент




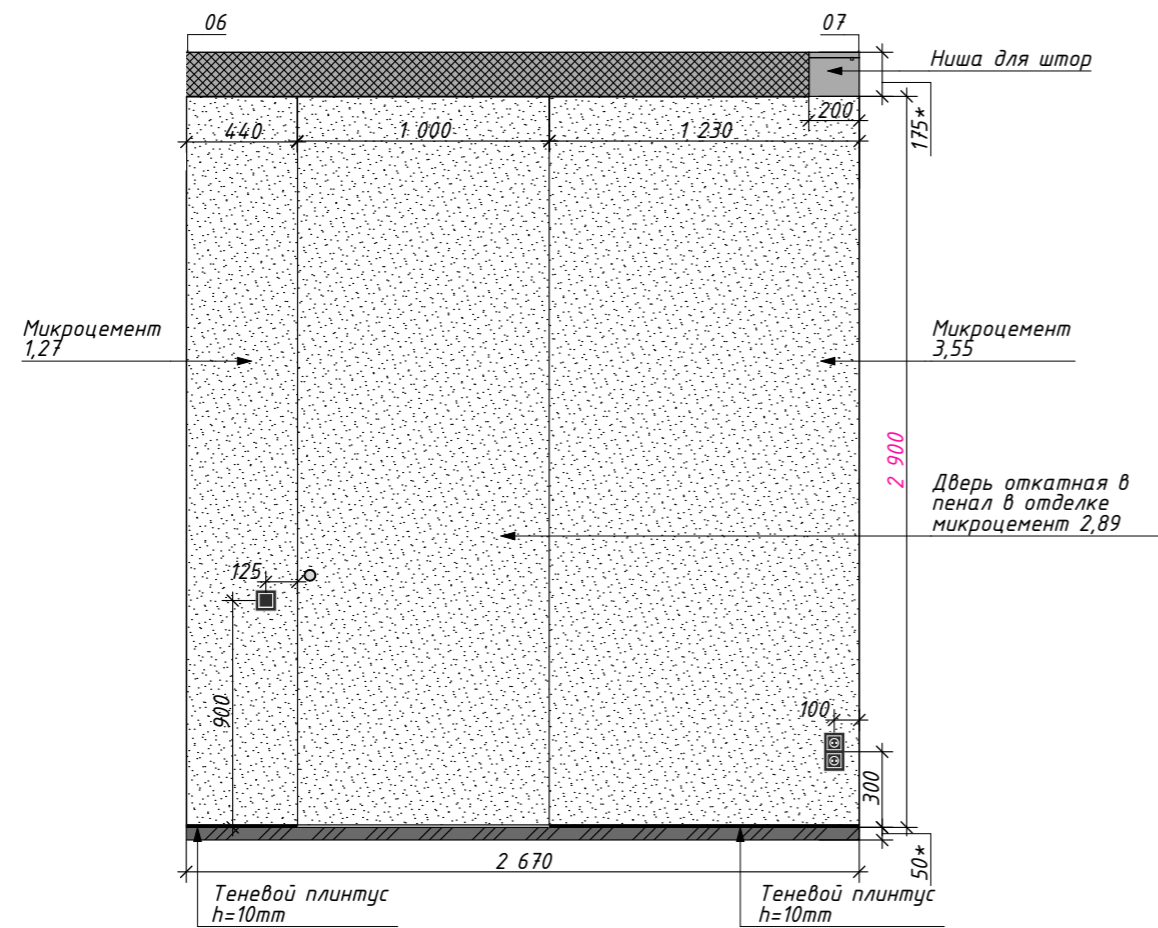
Условные обозначения

-  - микроцемент
-  - толщина пола
-  - толщина потолка
-  - выключатель
одноклавишный
-  - розетка, Тип 1

- 1875 - приоритетные размеры
- a - равные размеры
- * - размер номинальный

Условные обозначения

-  - микроцемент



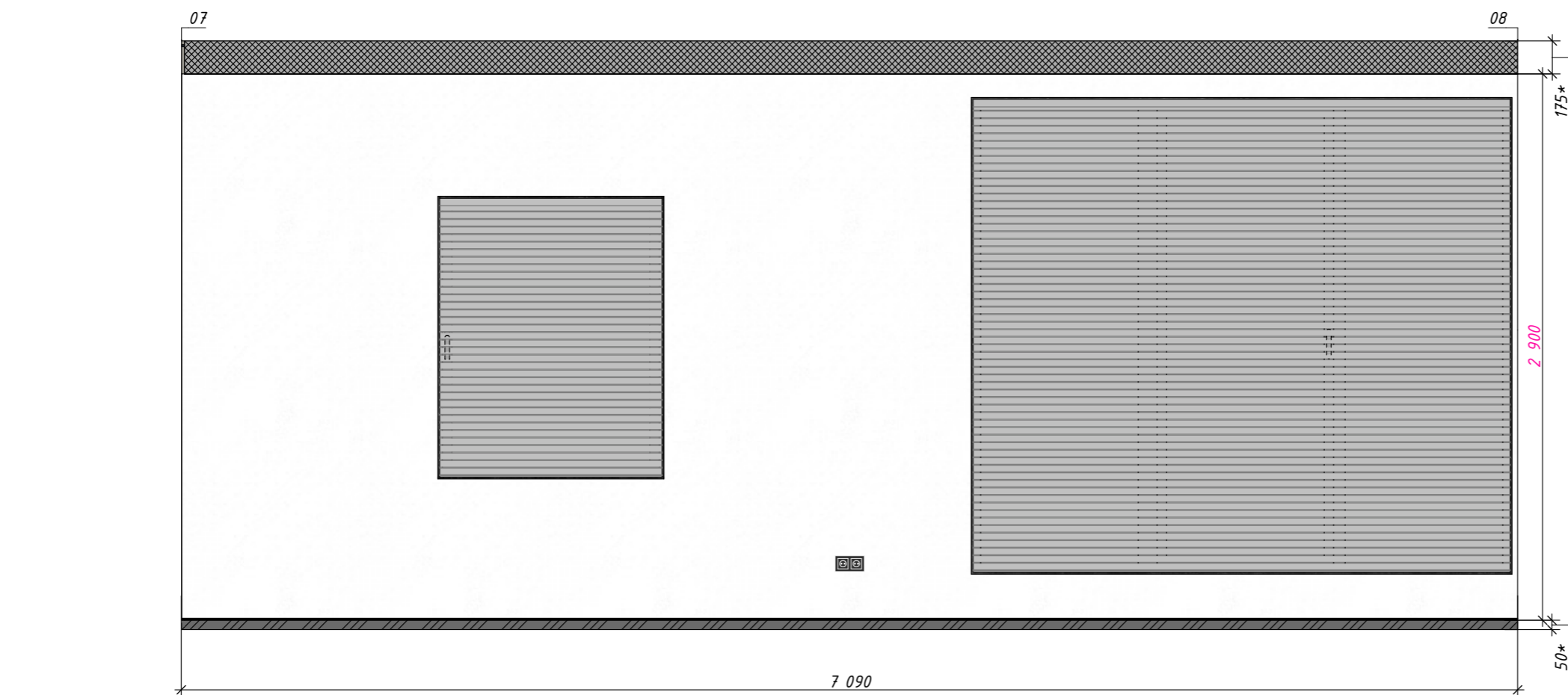
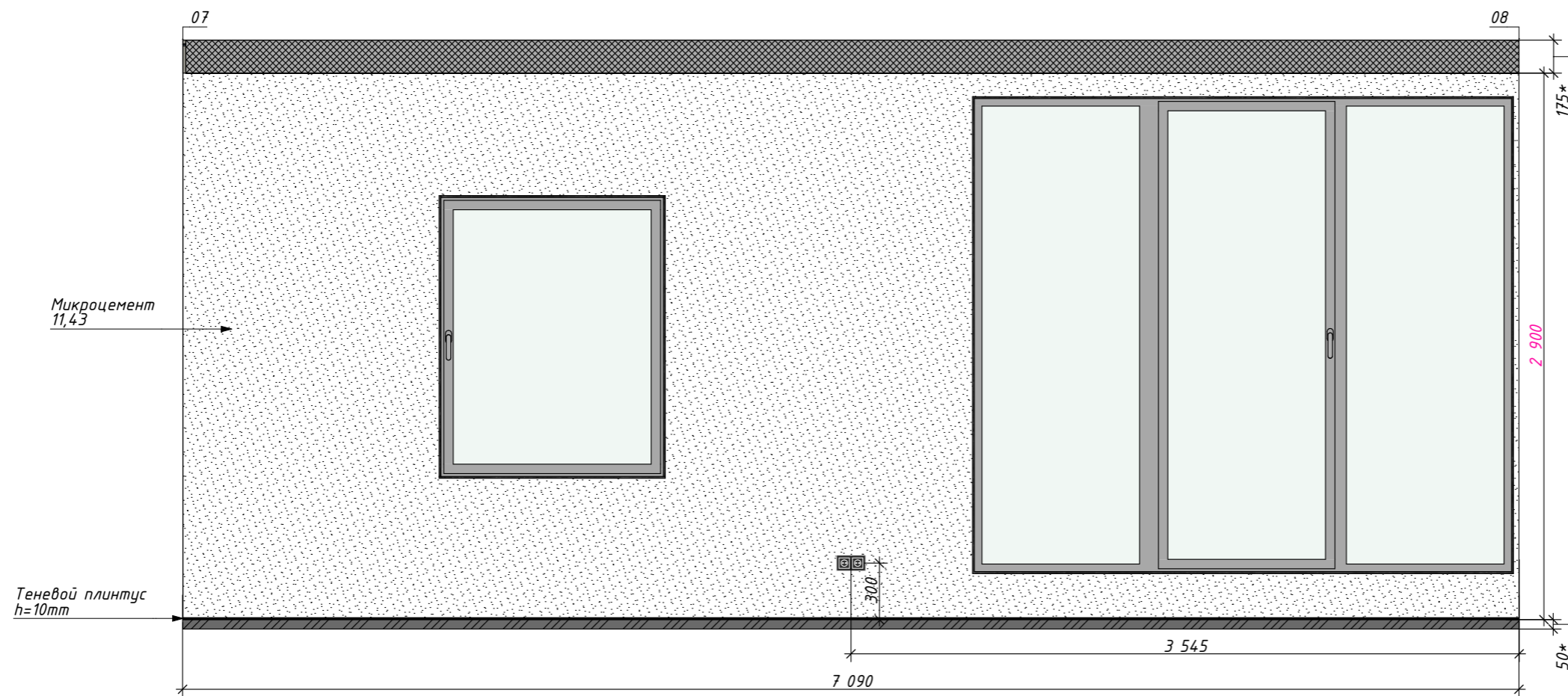
Условные обозначения

-  - микроцемент
-  - толщина пола
-  - толщина потолка
-  - розетка, Тип 1

- 1875 - приоритетные размеры
- a - равные размеры
- * - размер номинальный
- ** - уточнить привязки в ТЗ

Условные обозначения

-  - микроцемент




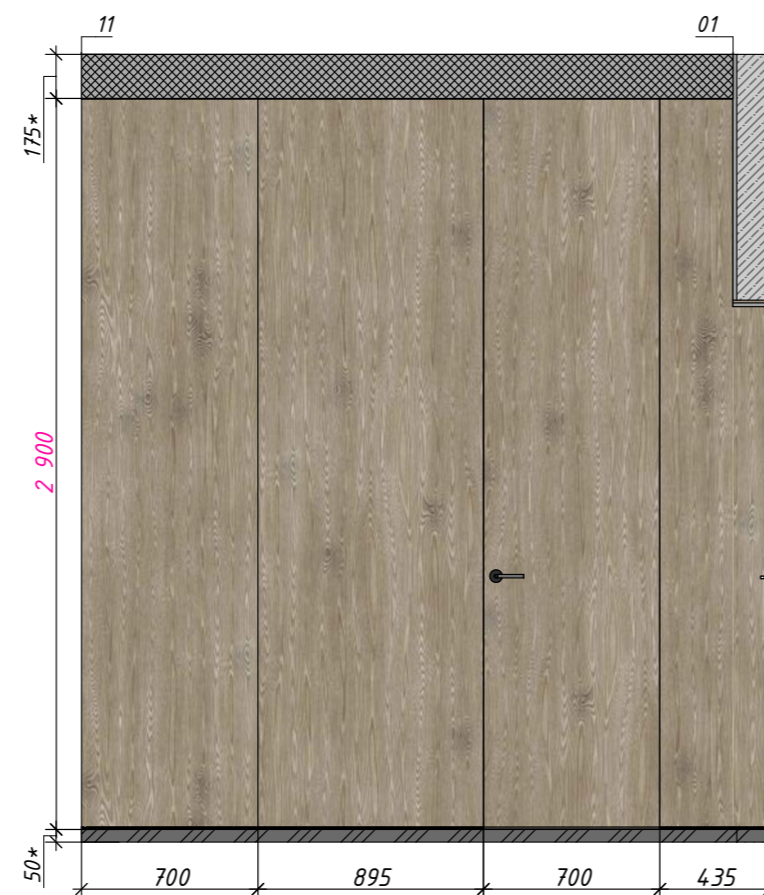
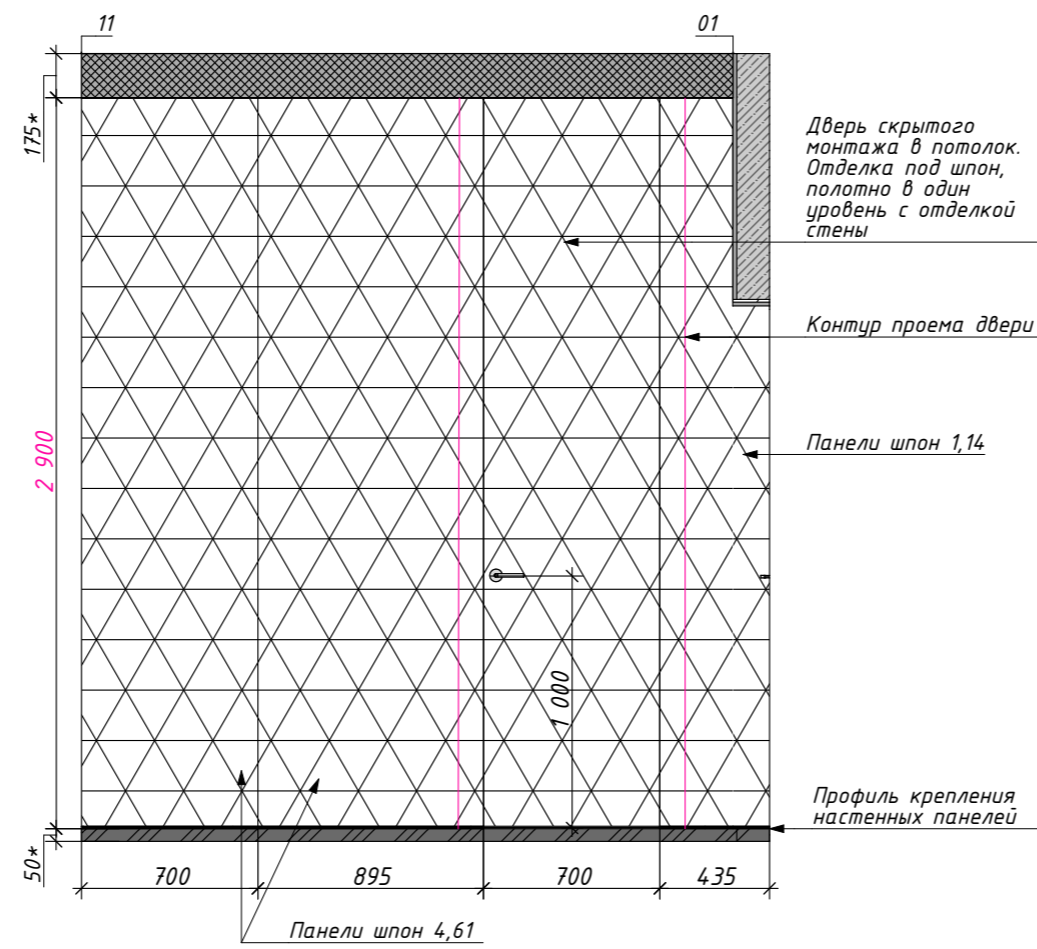
Условные обозначения

-  -панели шпон
-  -толщина пола
-  -толщина потолка






- 1875 - приоритетные размеры
- a - равные размеры
- * - размер номинальный
- ** - уточнить привязки в ТЗ

Условные обозначения

-  -панели шпон






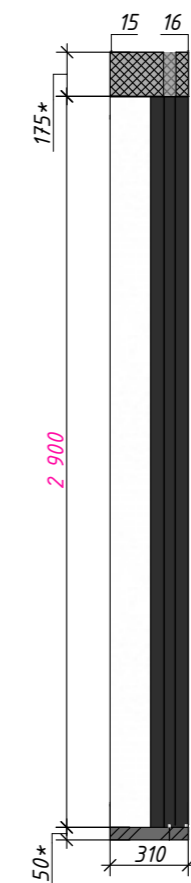
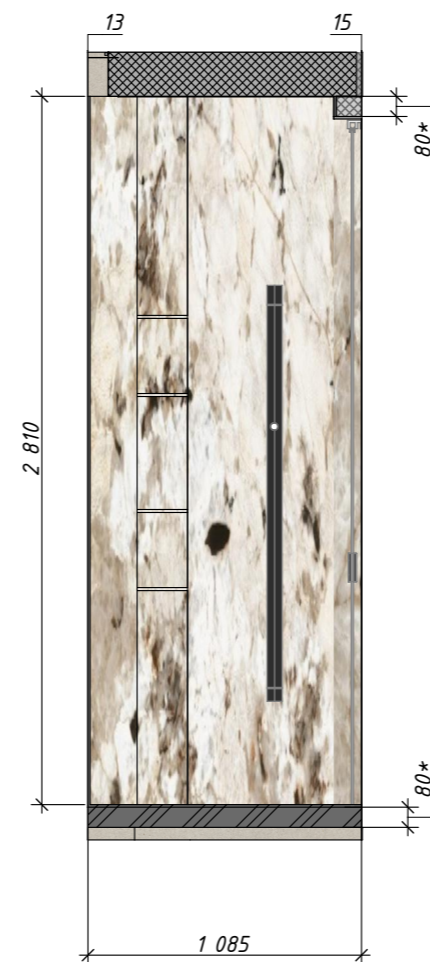

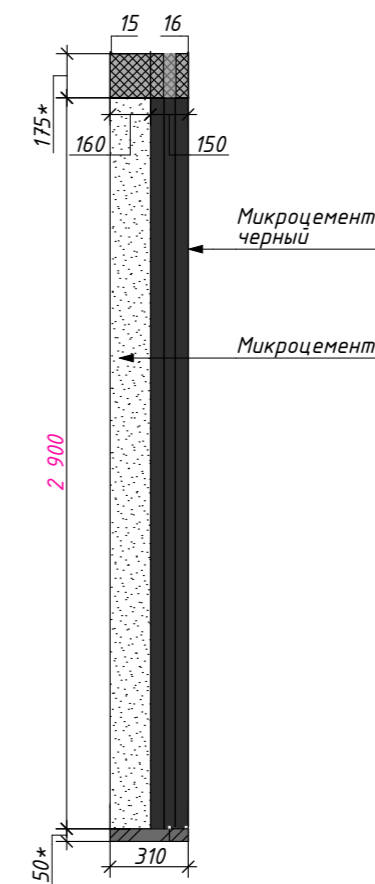
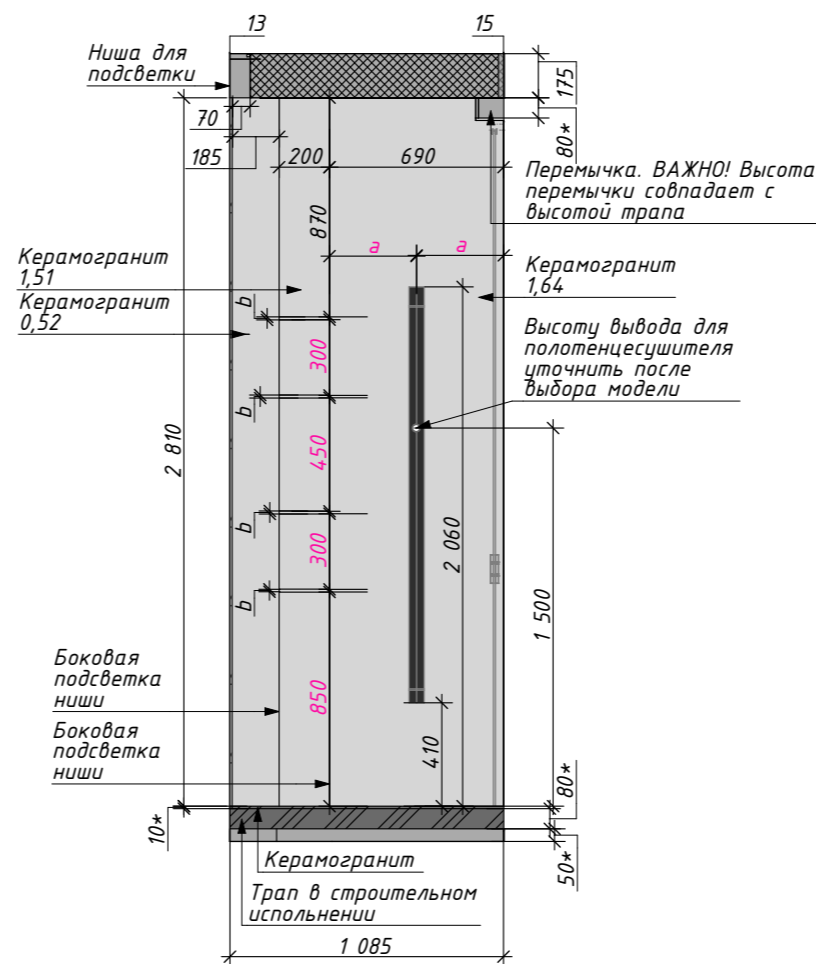
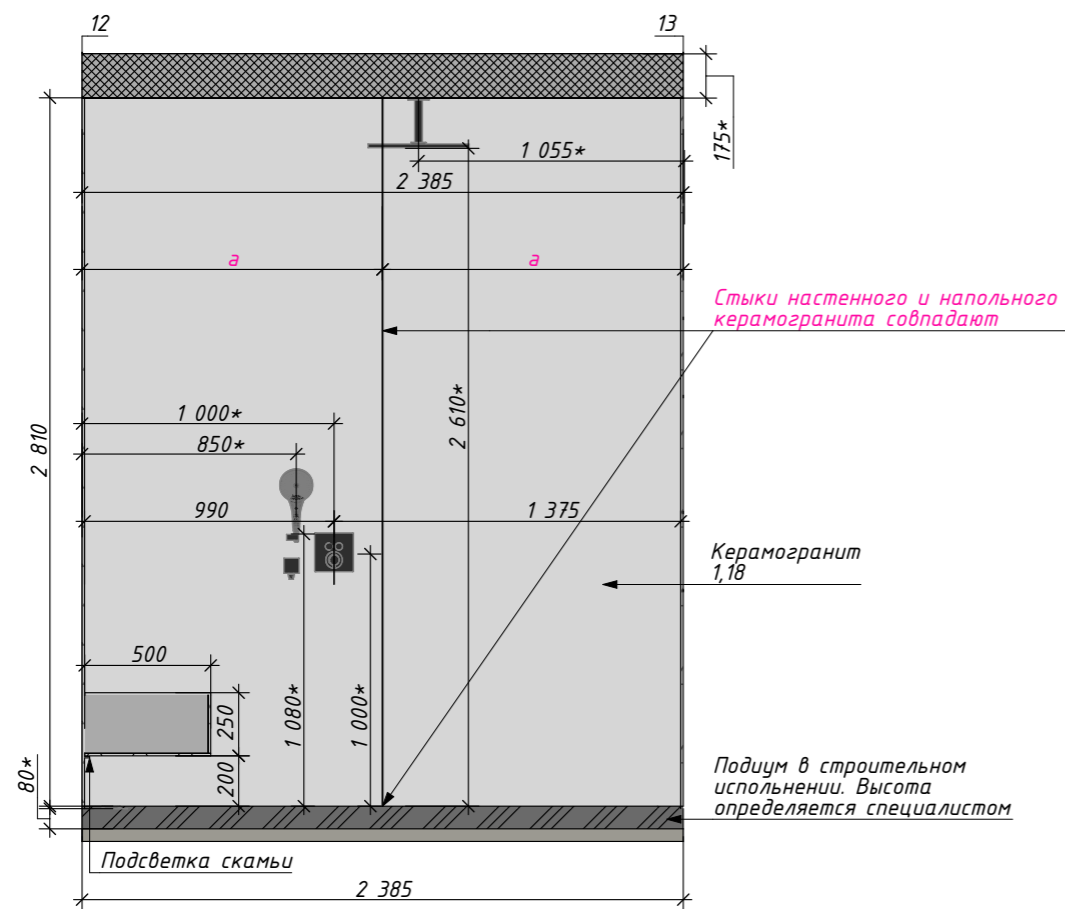
Условные обозначения

-  - микроцемент
-  - микроцемент черный
-  - керамогранит
-  - толщина пола
-  - толщина потолка








- 1875 - приоритетные размеры
- a - равные размеры
- * - размер номинальный
- ** - уточнить привязки в ТЗ






Условные обозначения

-  - микроцемент
-  - микроцемент черный
-  - керамогранит






Условные обозначения

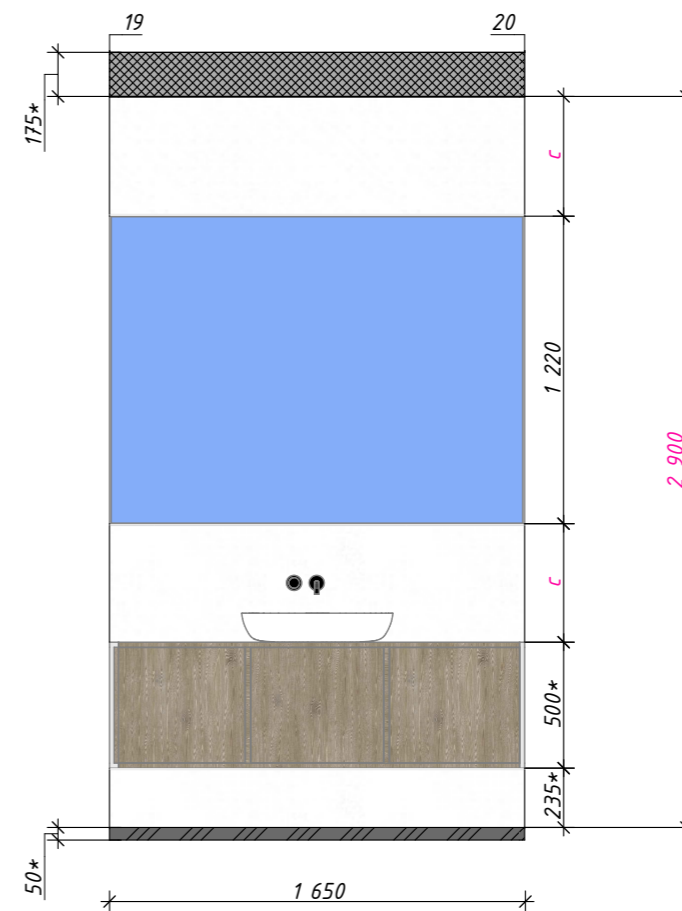
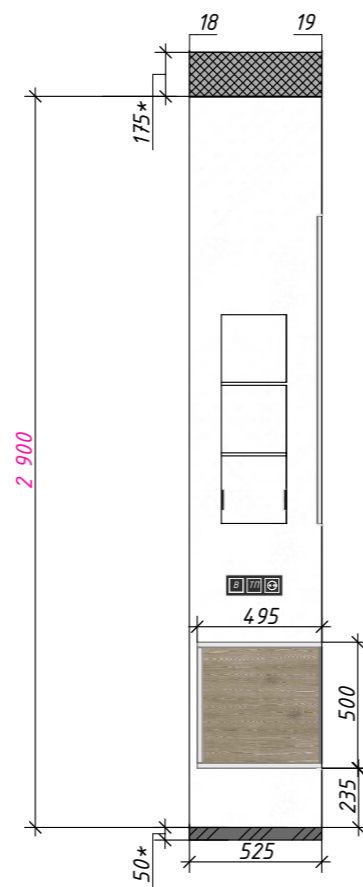
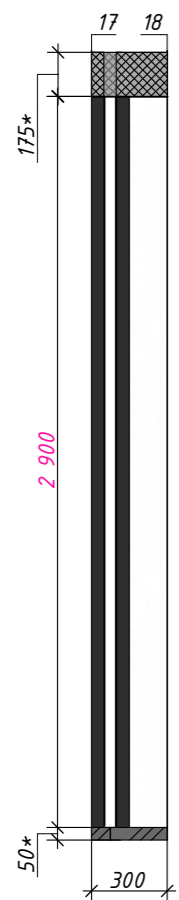
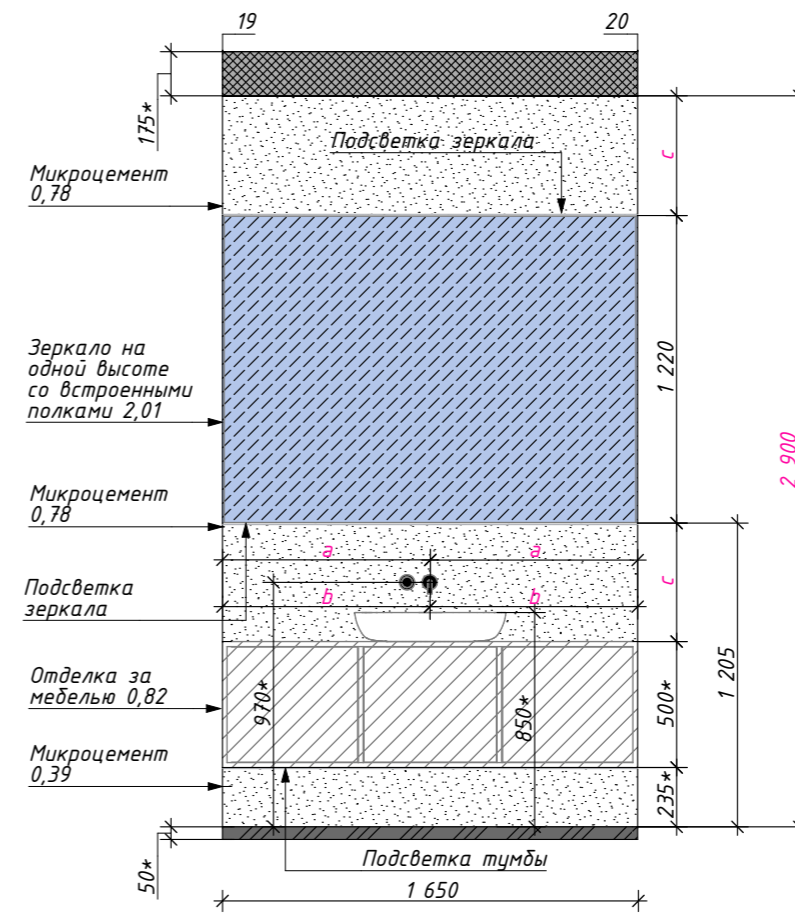
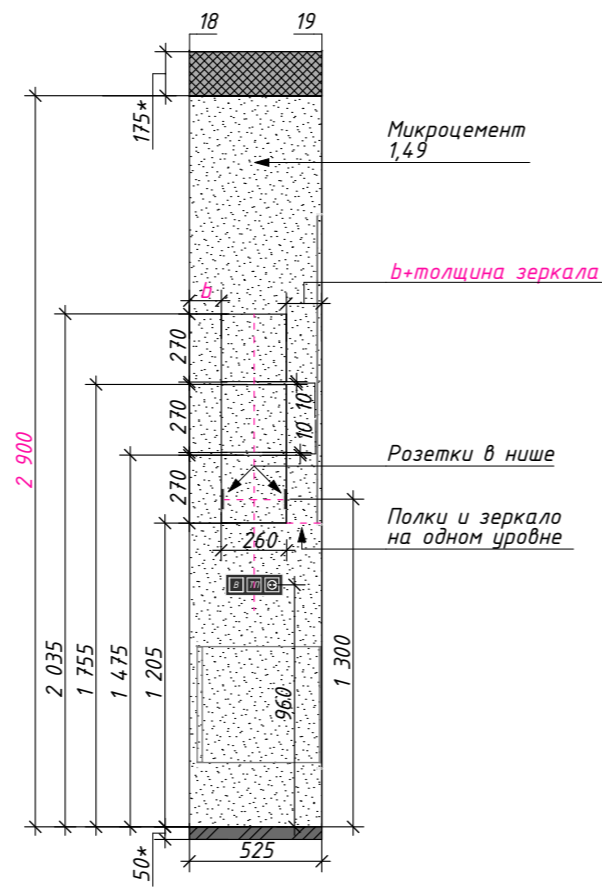
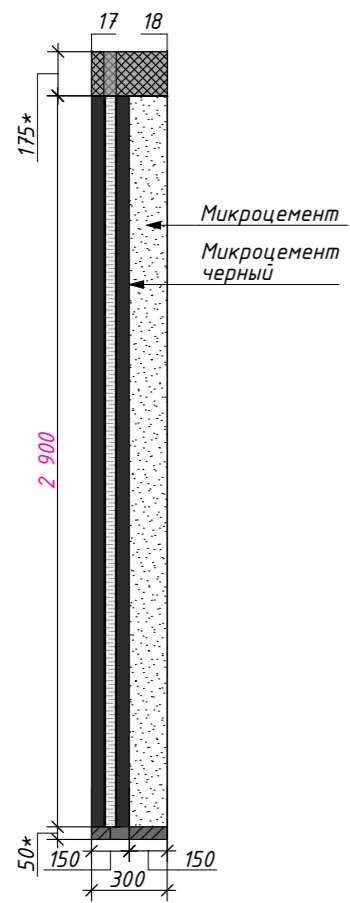
-  -отделка за мебелью
-  -микроцемент
-  -микроцемент черный
-  -зеркало
-  -керамогранит
-  -толщина пола
-  -толщина потолка

-  - выключатель
одноклавишный
-  - выключатель
двухклавишный
-  - теплый пол
-  - розетка, Тип 1
-  - вентиляция

1875 - приоритетные размеры
а - равные размеры
* - размер номинальный
** - уточнить привязки в ТЗ

Условные обозначения

-  -микроцемент
-  -микроцемент черный
-  -зеркало





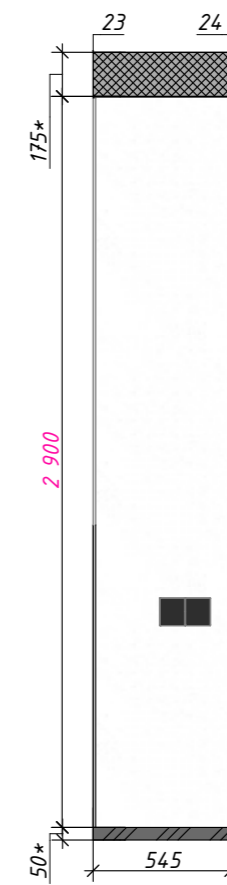
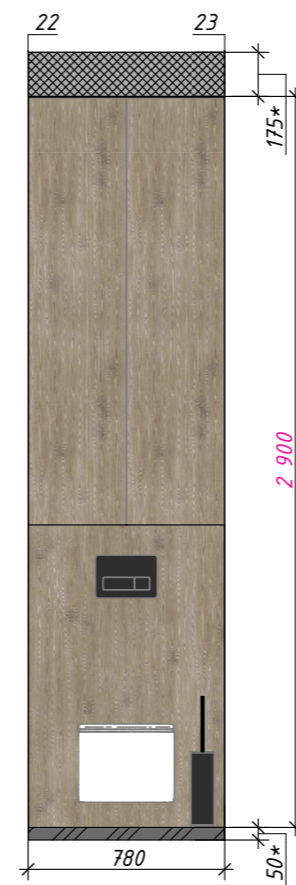

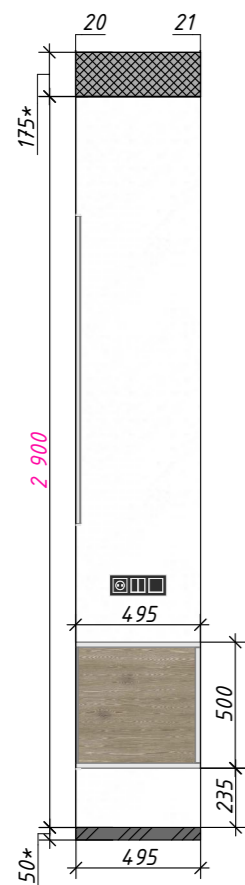
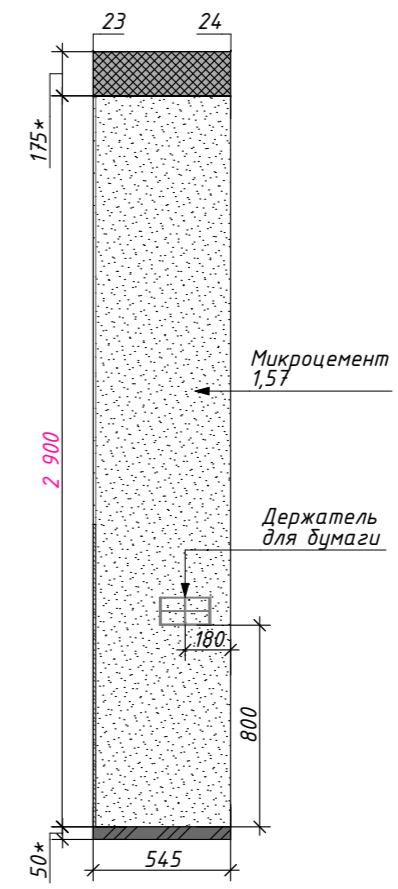
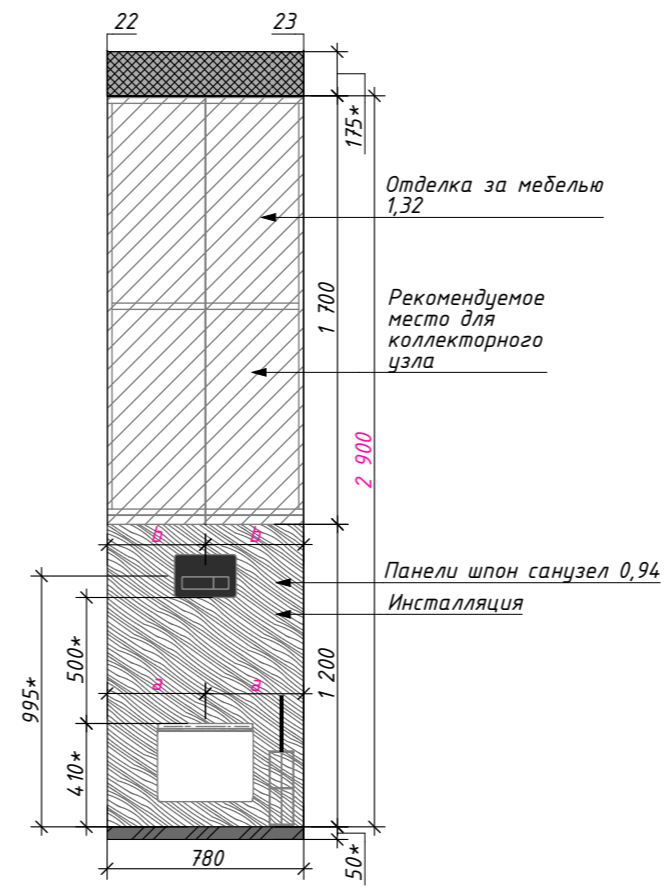
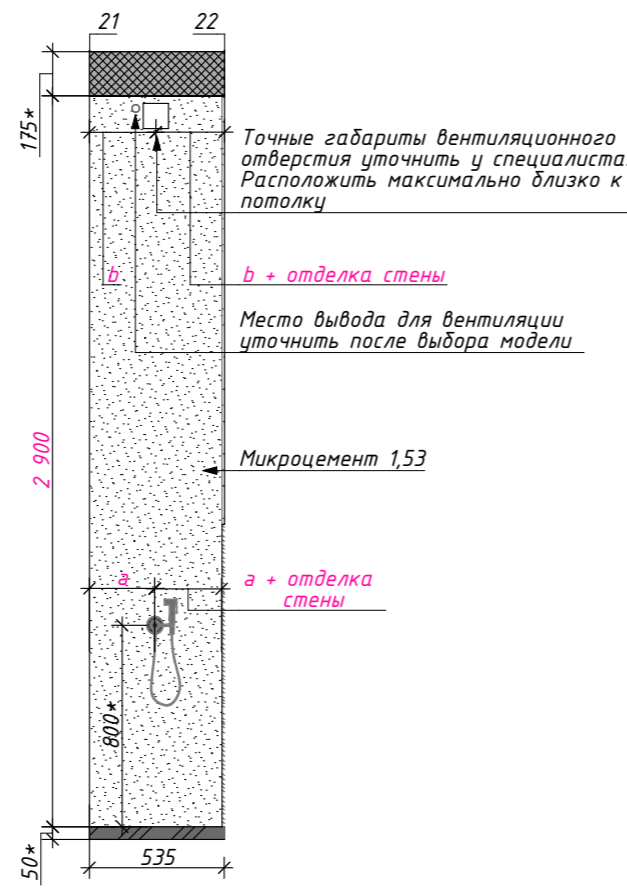
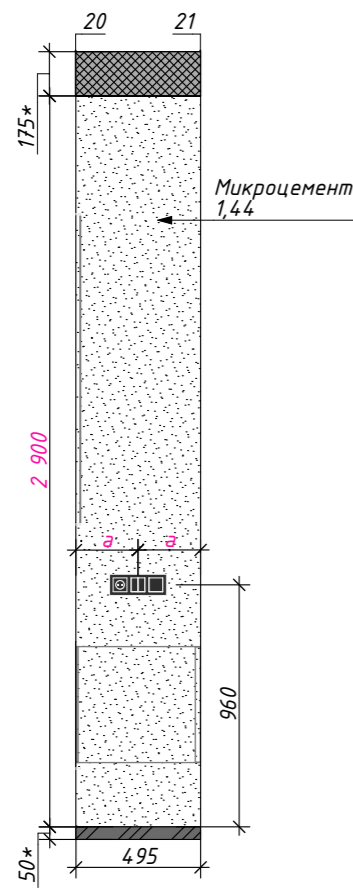
Условные обозначения

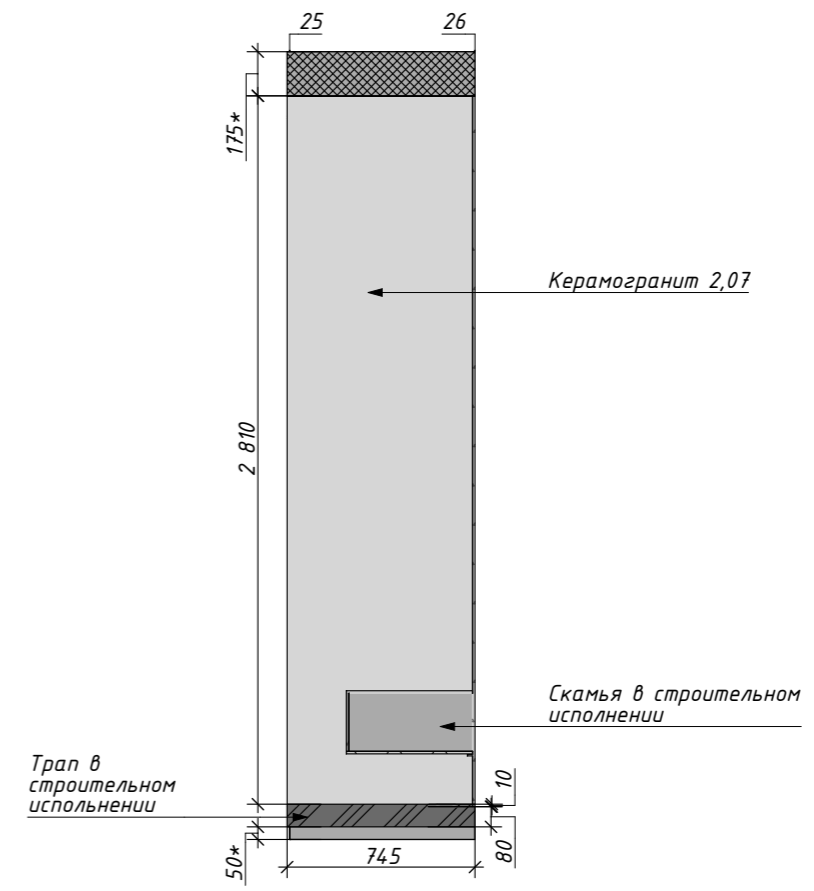
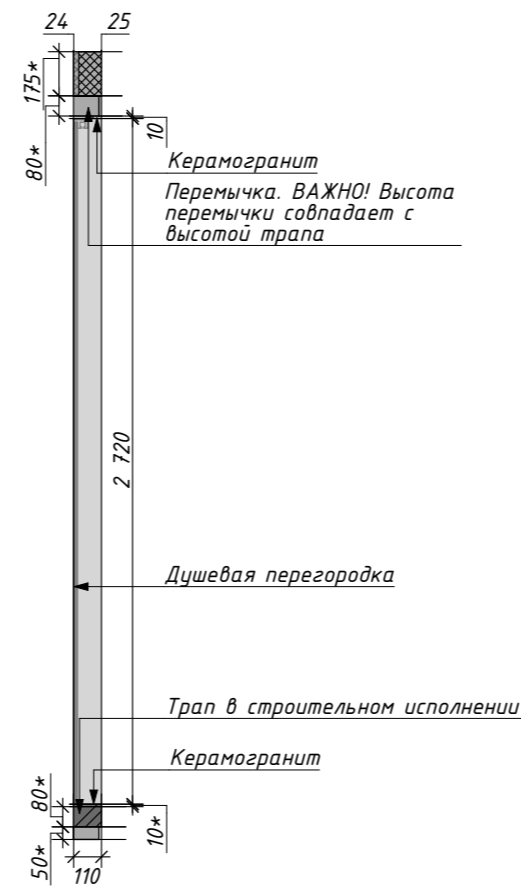
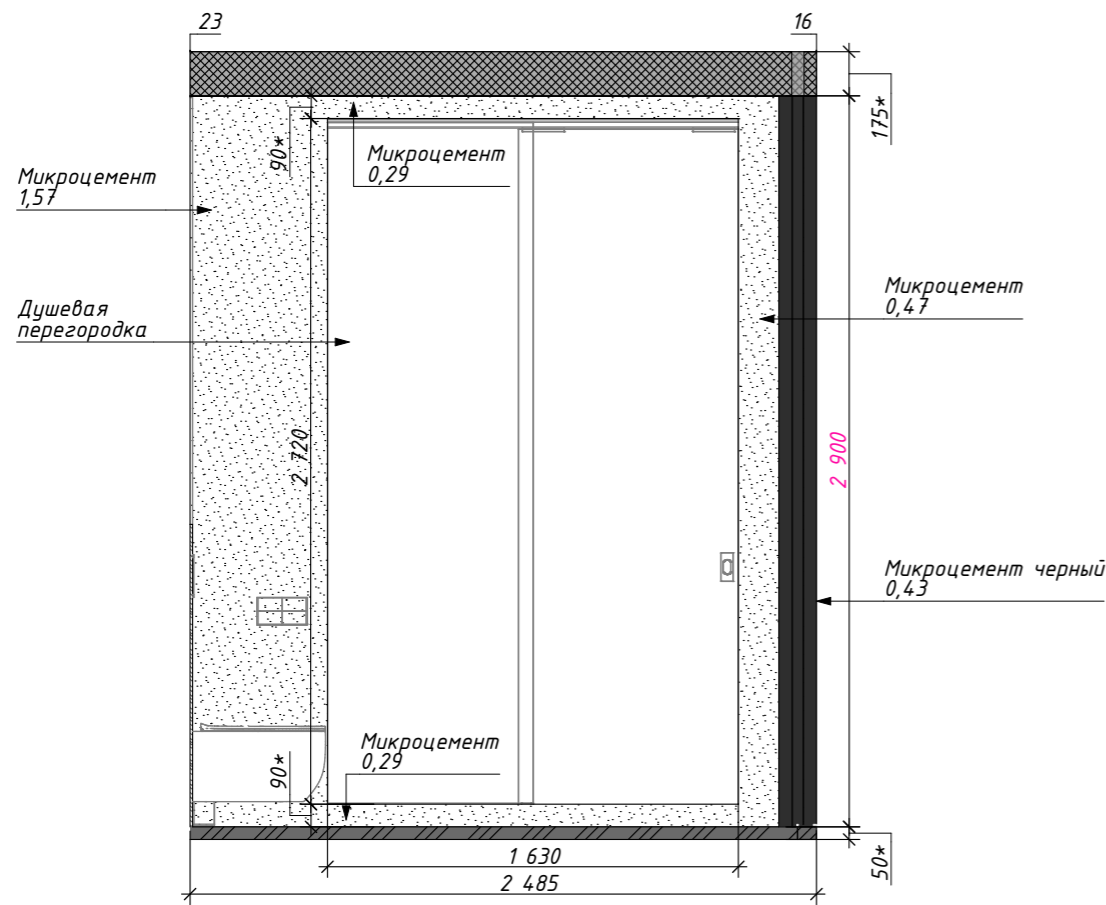
-  -отделка за мебелью
-  -микроцемент
-  -панели шпон санузел
-  -толщина пола
-  -толщина потолка
-  - выключатель
одноклавишный
-  - выключатель
двуклавишный
-  - розетка, Тип 1

- 1875 - приоритетные размеры
- a - равные размеры
- * - размер номинальный
- ** - уточнить привязки в ТЗ

Условные обозначения

-  -микроцемент
-  -панели шпон санузел






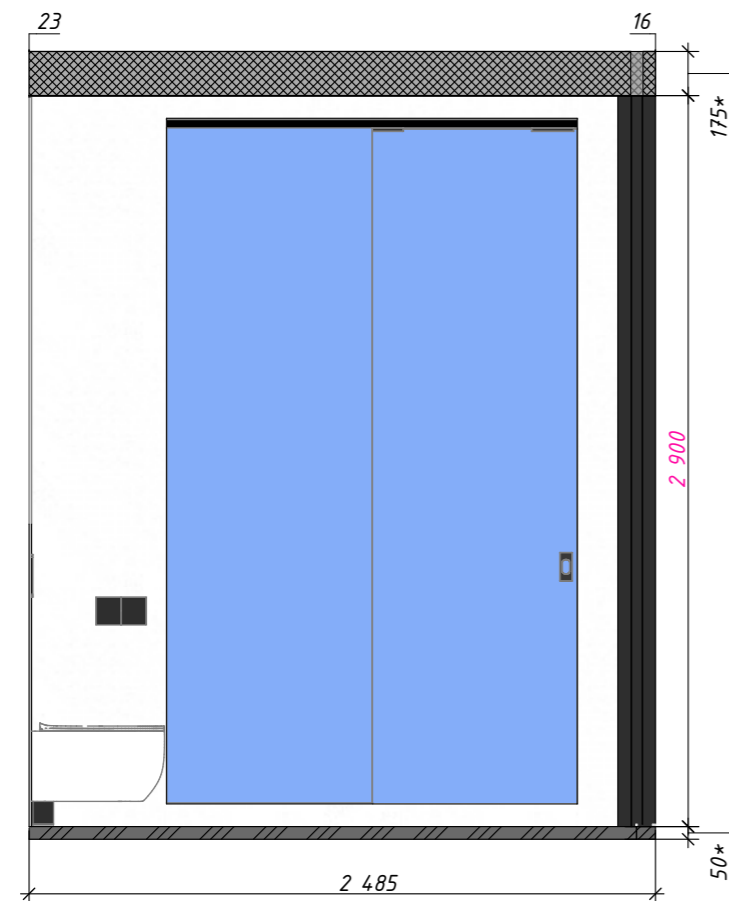
Условные обозначения

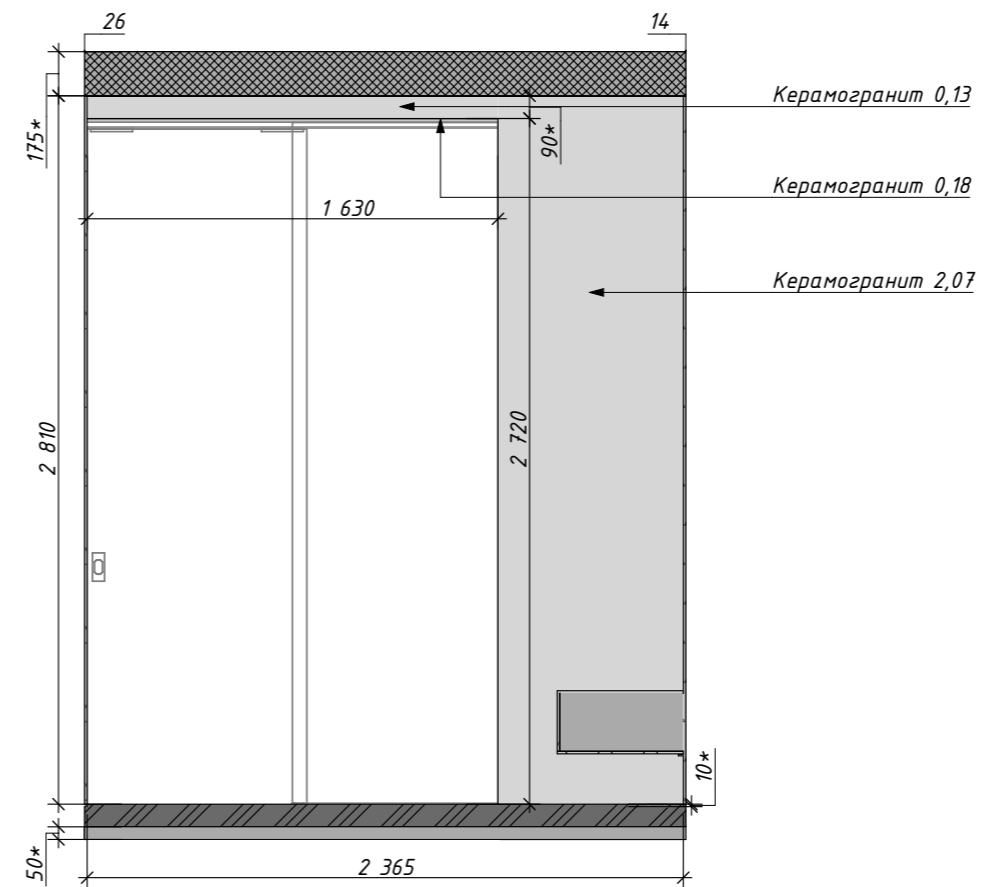
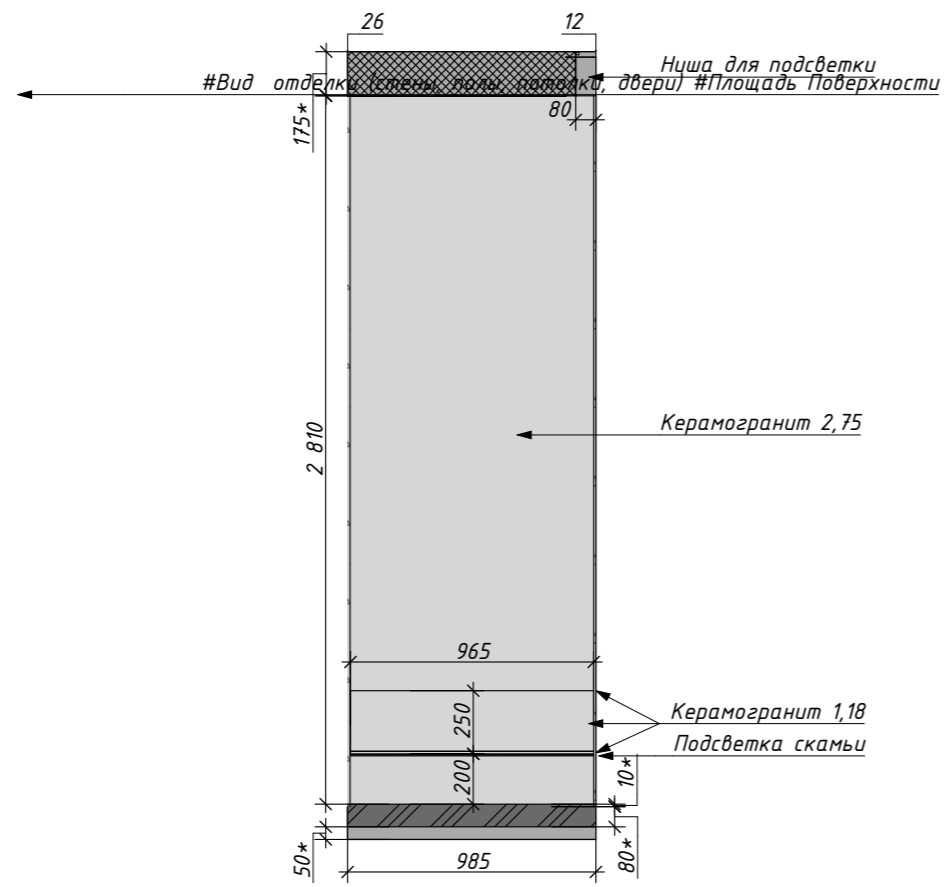
- микроцемент
- микроцемент черный
- керамогранит
- толщина пола
- толщина потолка

- 1875 - приоритетные размеры
- a - равные размеры
- * - размер номинальный
- ** - уточнить привязки в ТЗ

Условные обозначения

- микроцемент
- микроцемент черный
- керамогранит
- стекло





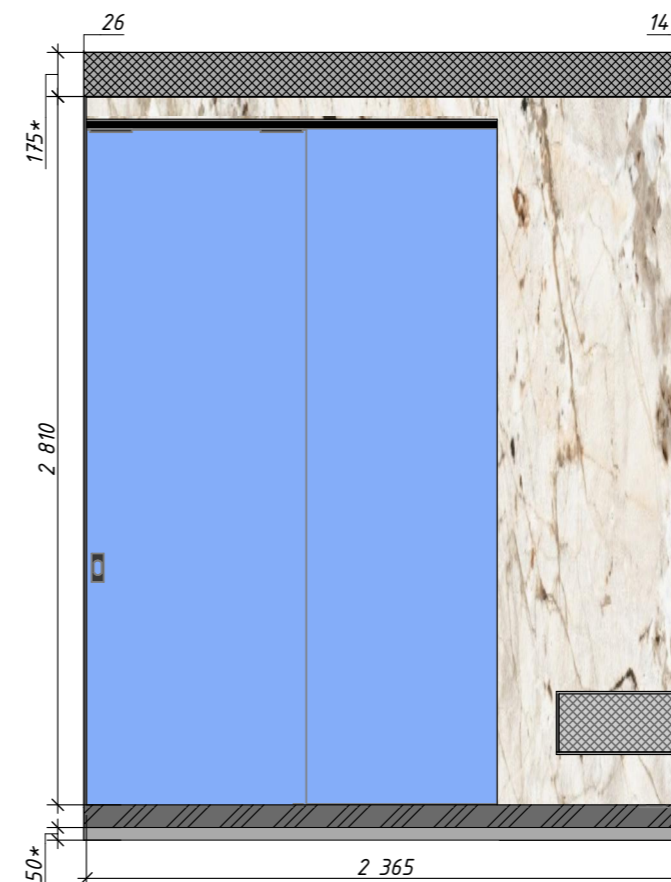
Условные обозначения

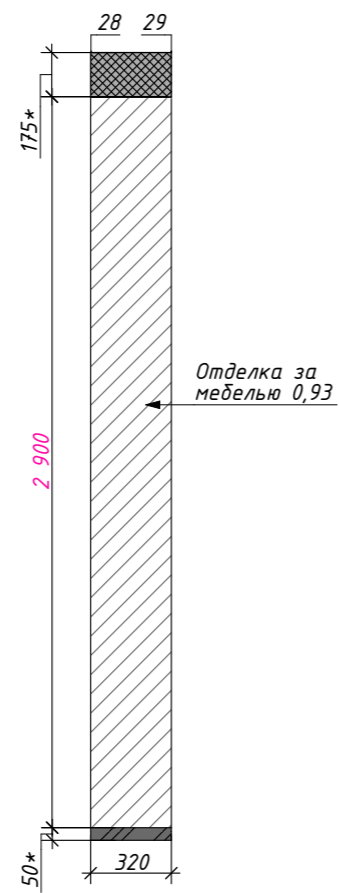
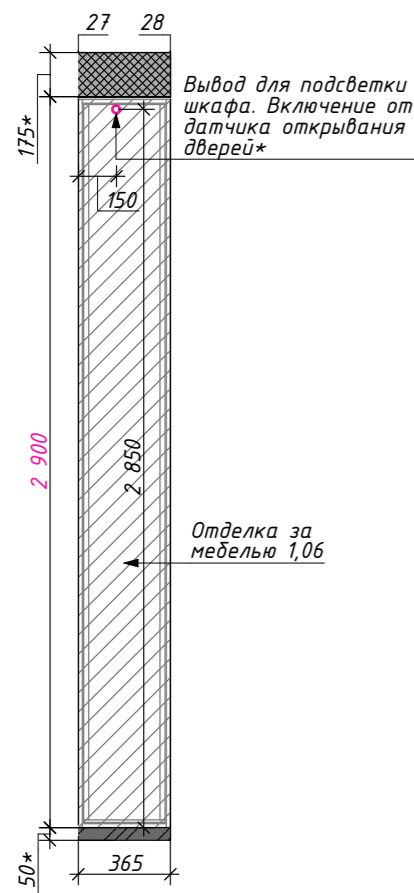
- керамогранит
- толщина пола
- толщина потолка

- 1875 - приоритетные размеры
- a - равные размеры
- * - размер номинальный
- ** - уточнить привязки в ТЗ

Условные обозначения

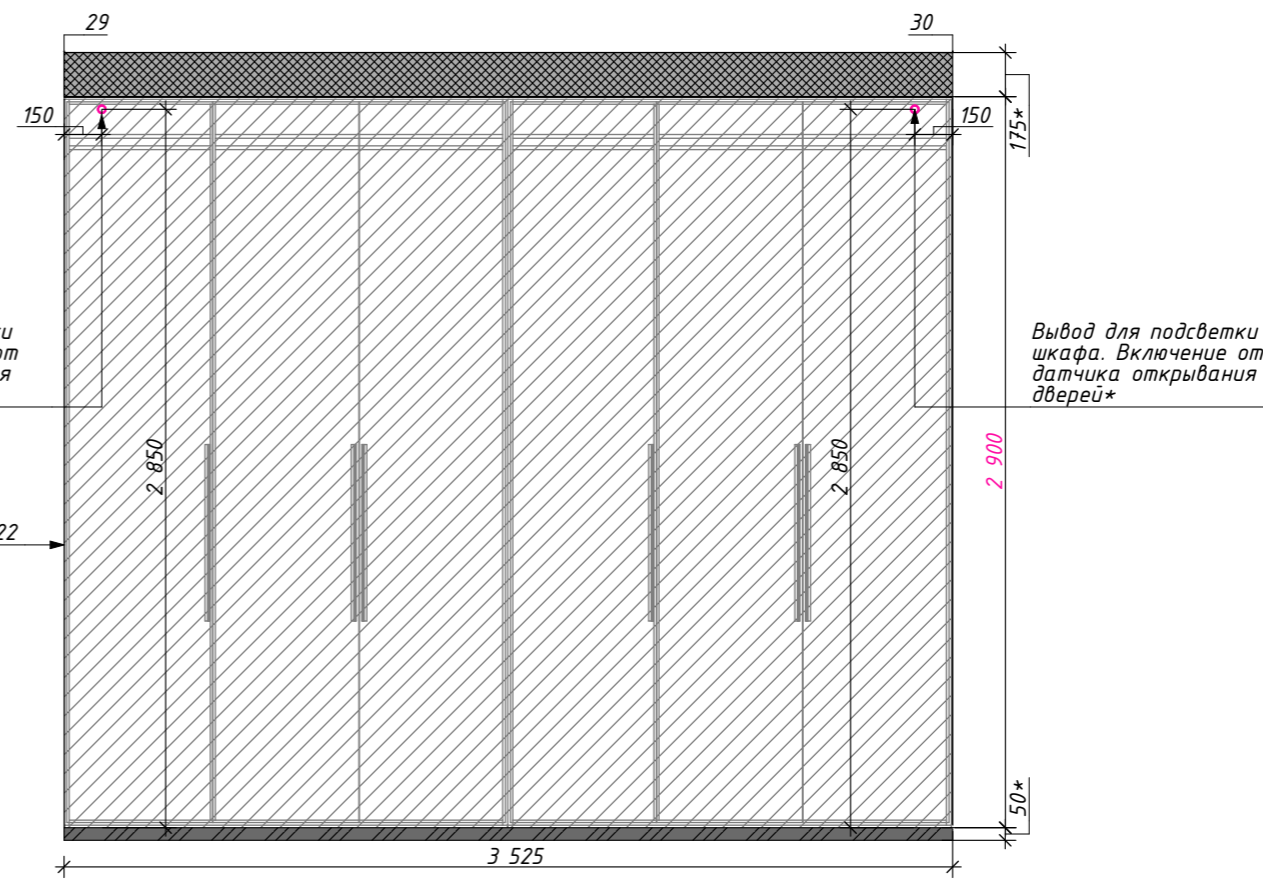
- керамогранит
- стекло








Вывод для подсветки шкафа. Включение от датчика открывания дверей*

Отделка за мебелью 10,22



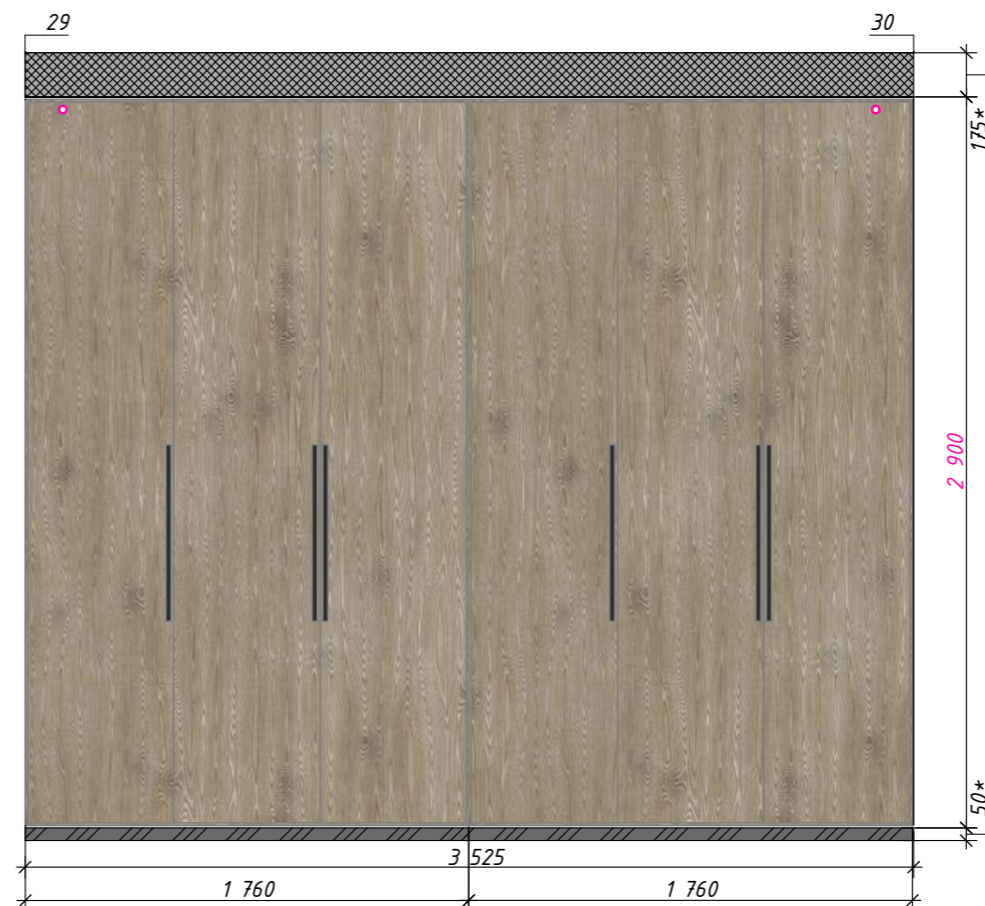
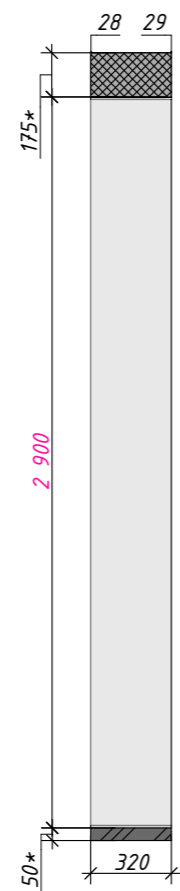

Условные обозначения

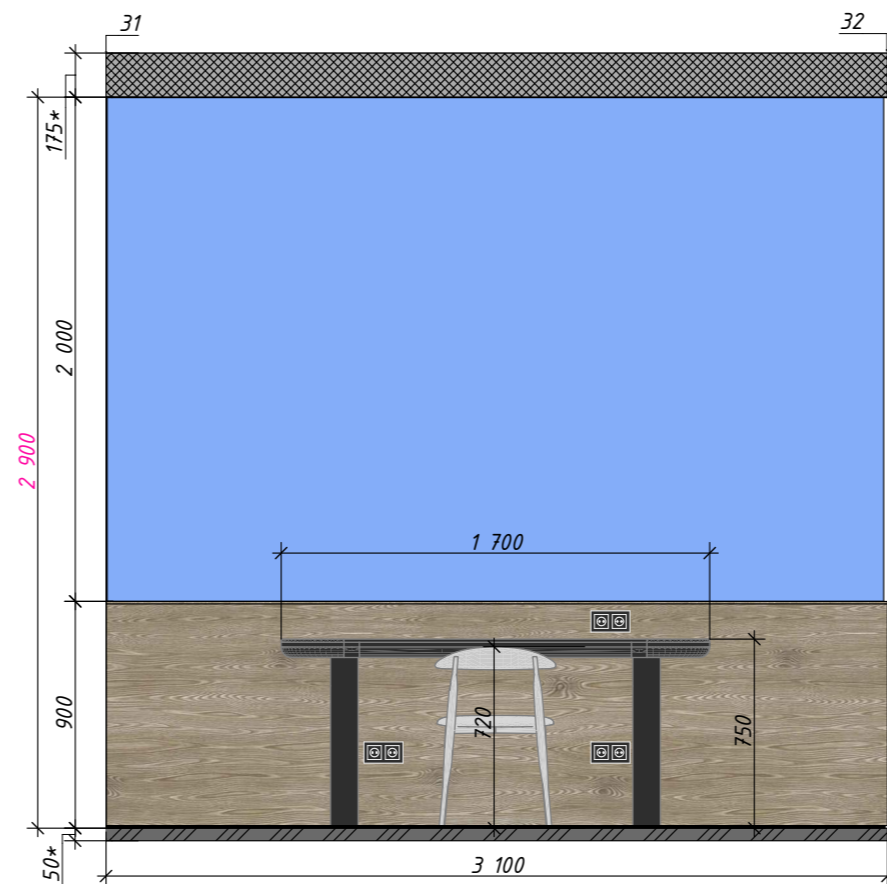
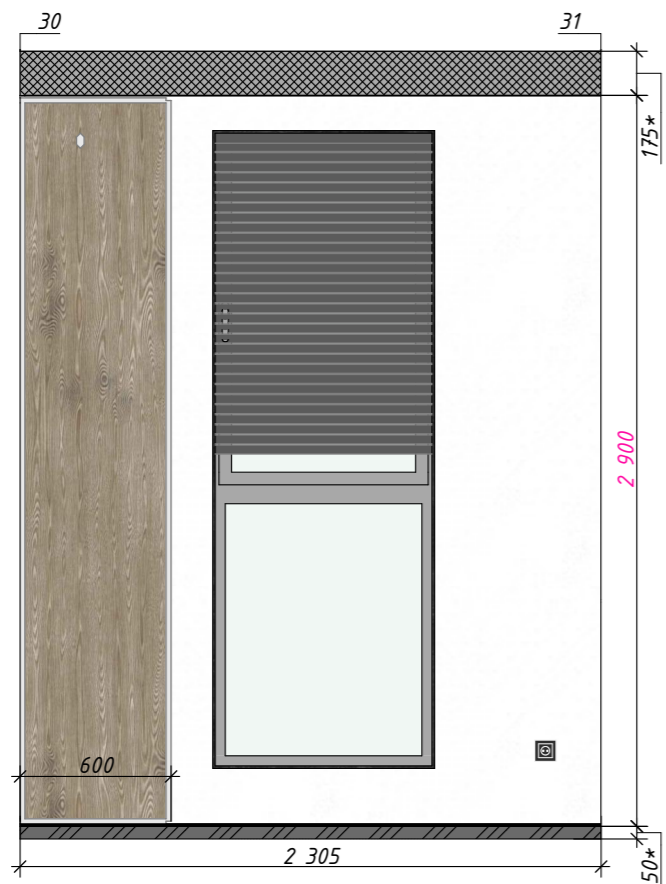

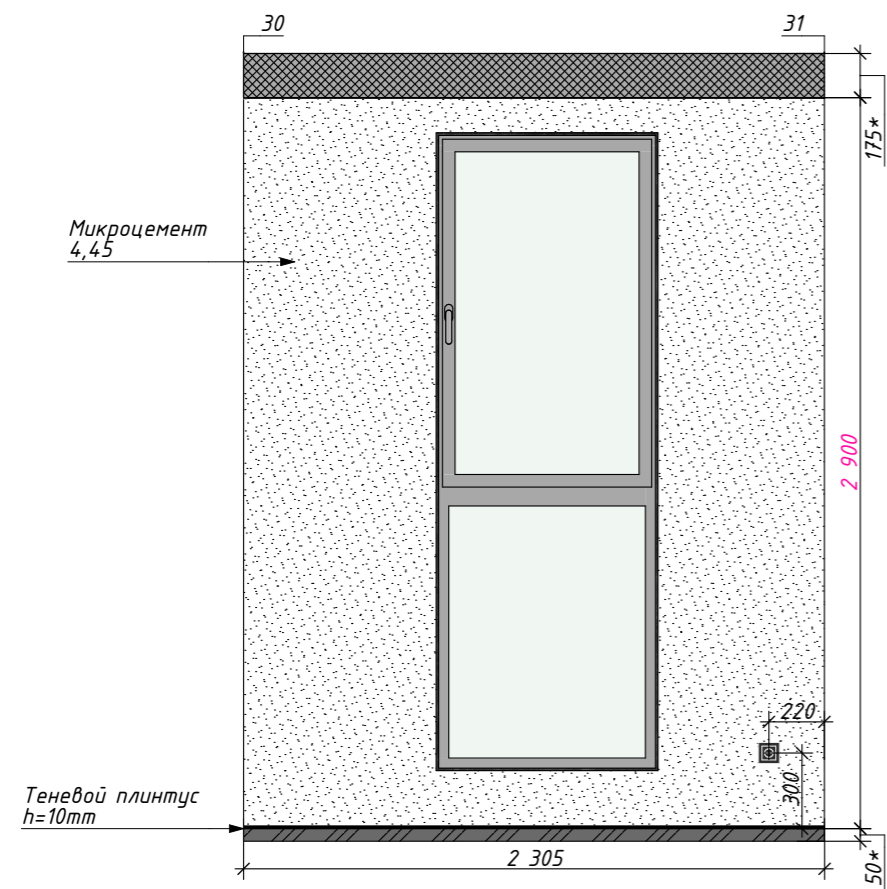
-  -отделка за мебелью
-  -толщина пола
-  -толщина потолка

- 1875 - приоритетные размеры
- a - равные размеры
- * - размер номинальный
- ** - уточнить привязки в ТЗ

Условные обозначения

-  -отделка за мебелью





Условные обозначения

-  -микроцемент
-  -панели шпон
-  -стекло
-  -толщина пола
-  -толщина потолка
-  - розетка, Тип 1




1875 - приоритетные размеры

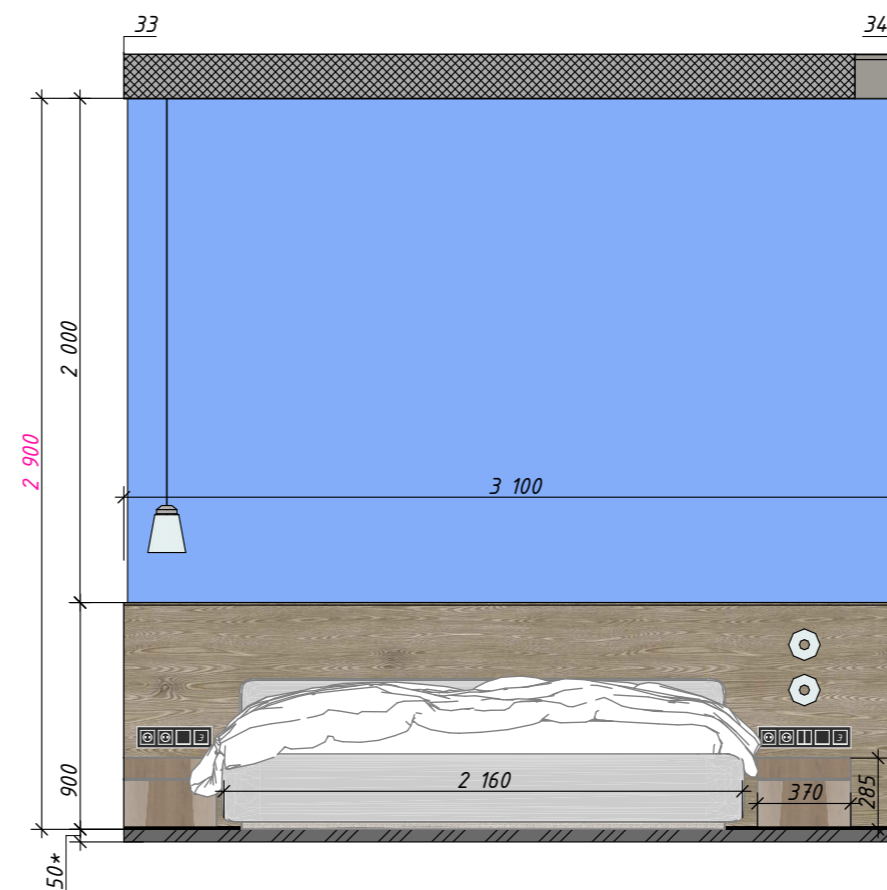
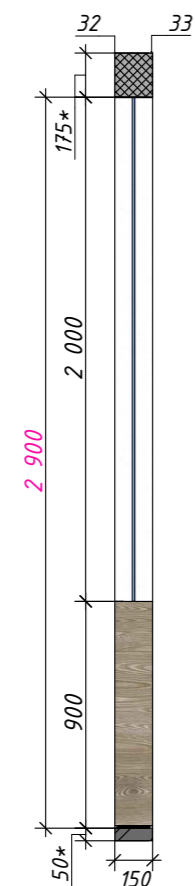
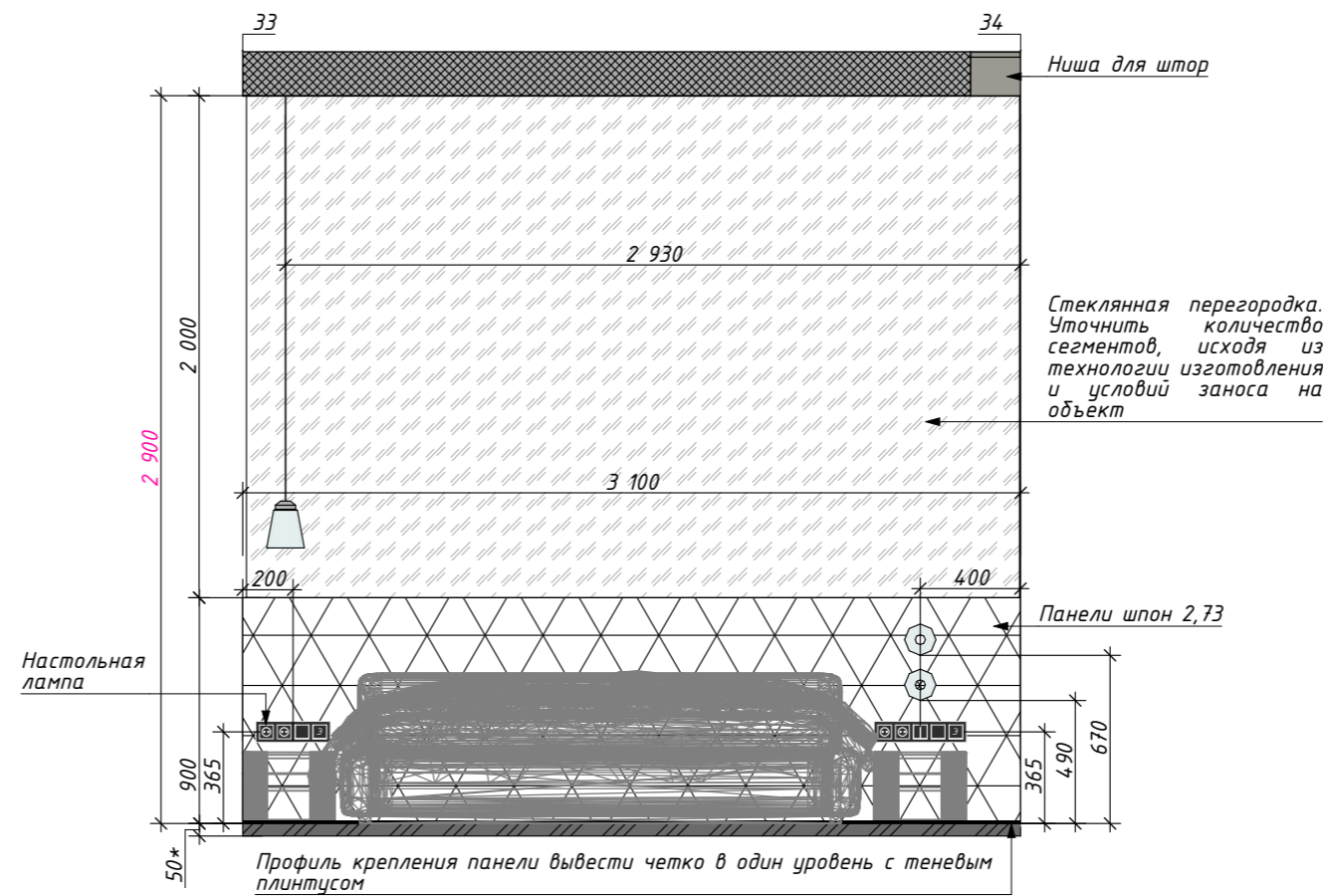
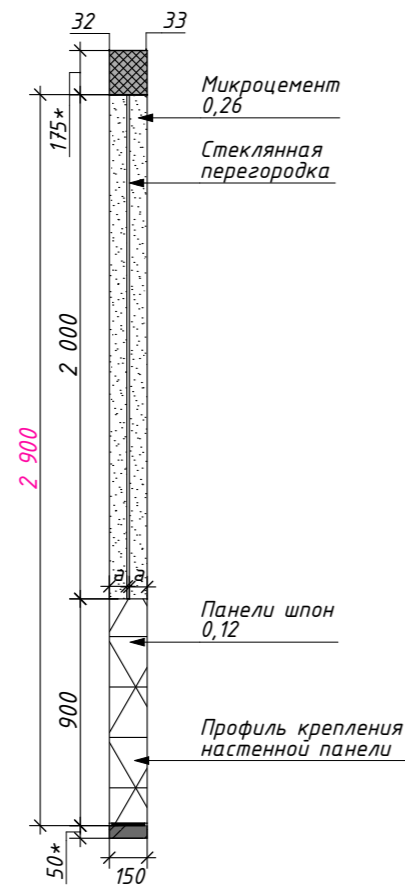
a - равные размеры

* - размер номинальный

** - уточнить привязки в ТЗ

Условные обозначения

-  -микроцемент
-  -стекло
-  -панели шпон



Условные обозначения

- микроцемент
- панели шпон
- стекло
- толщина пола
- толщина потолка

- выключатель одноклавишный
- выключатель двухклавишный
- розетка, Тип 1
- электрокарниз

- 1875 - приоритетные размеры
- a - равные размеры
- * - размер номинальный
- ** - уточнить привязку в ТЗ

Условные обозначения

- микроцемент
- стекло
- панели шпон


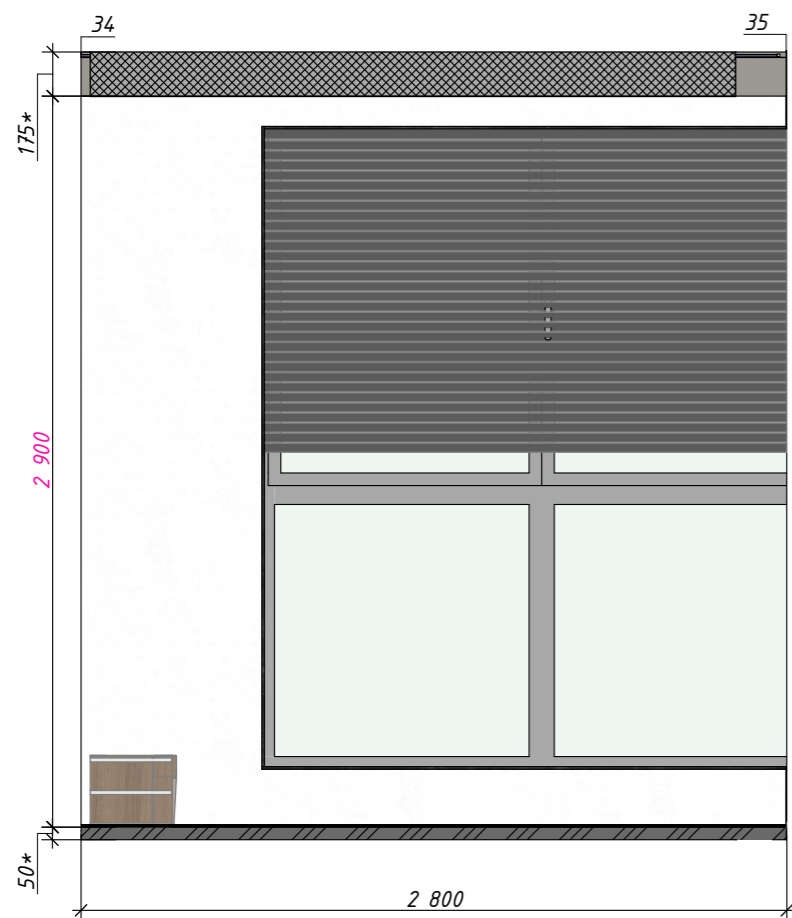
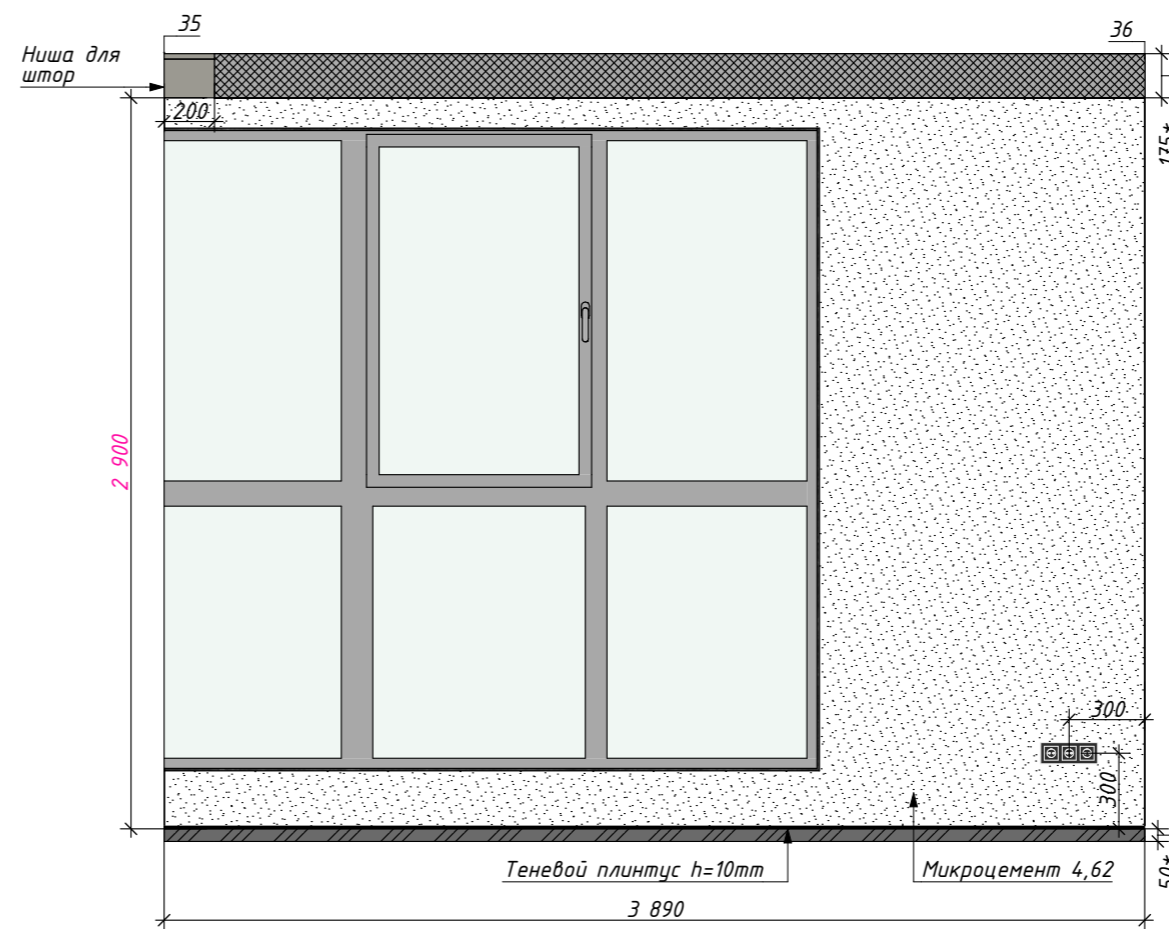
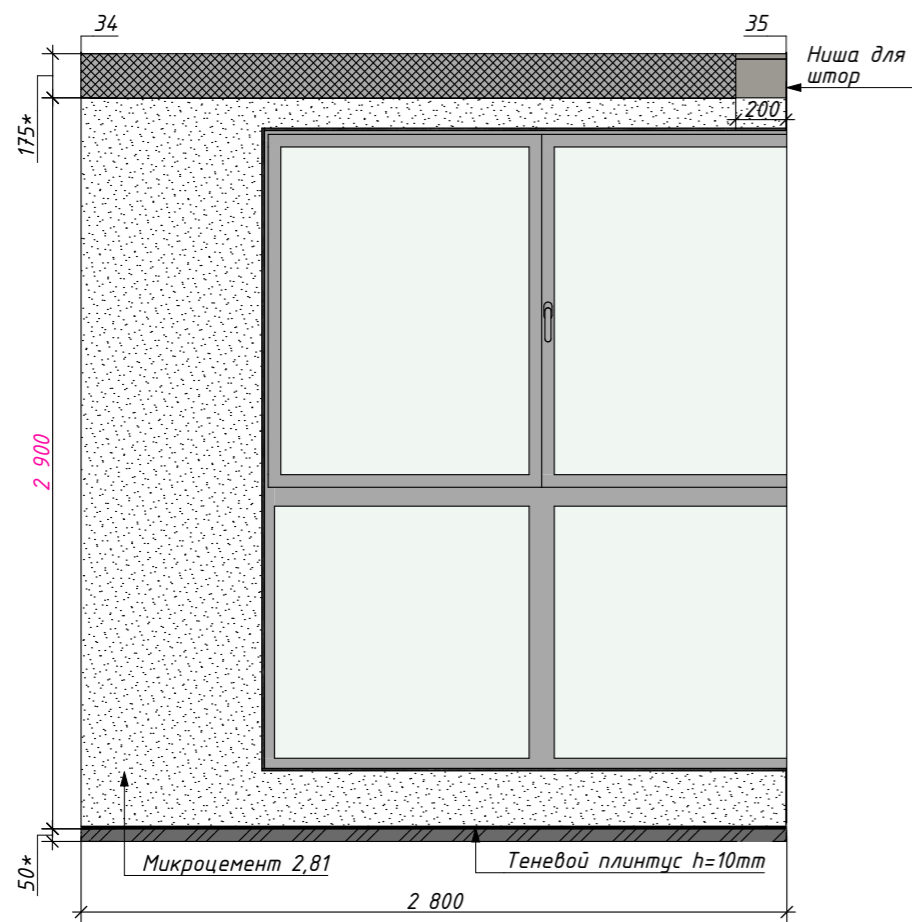
Условные обозначения

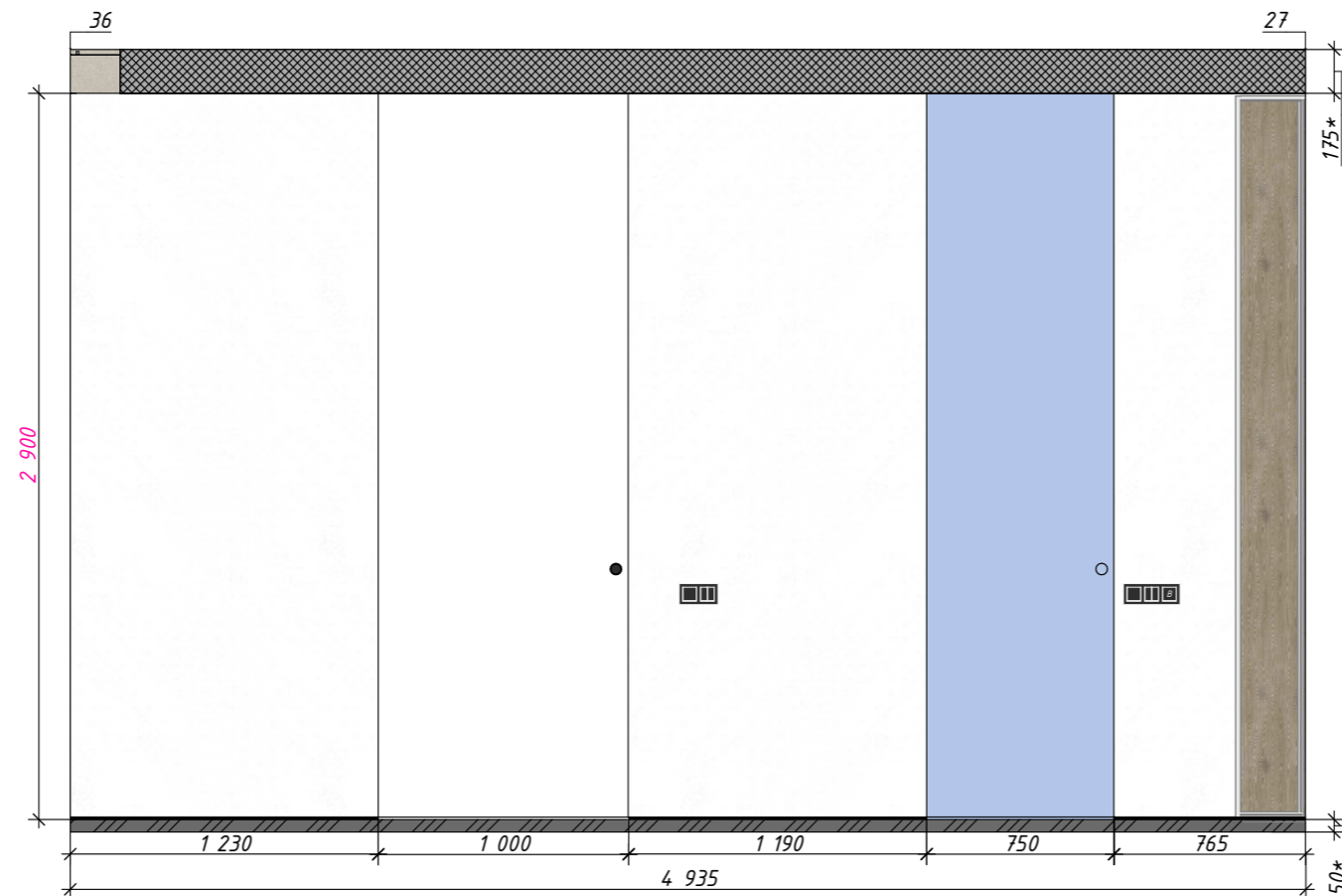
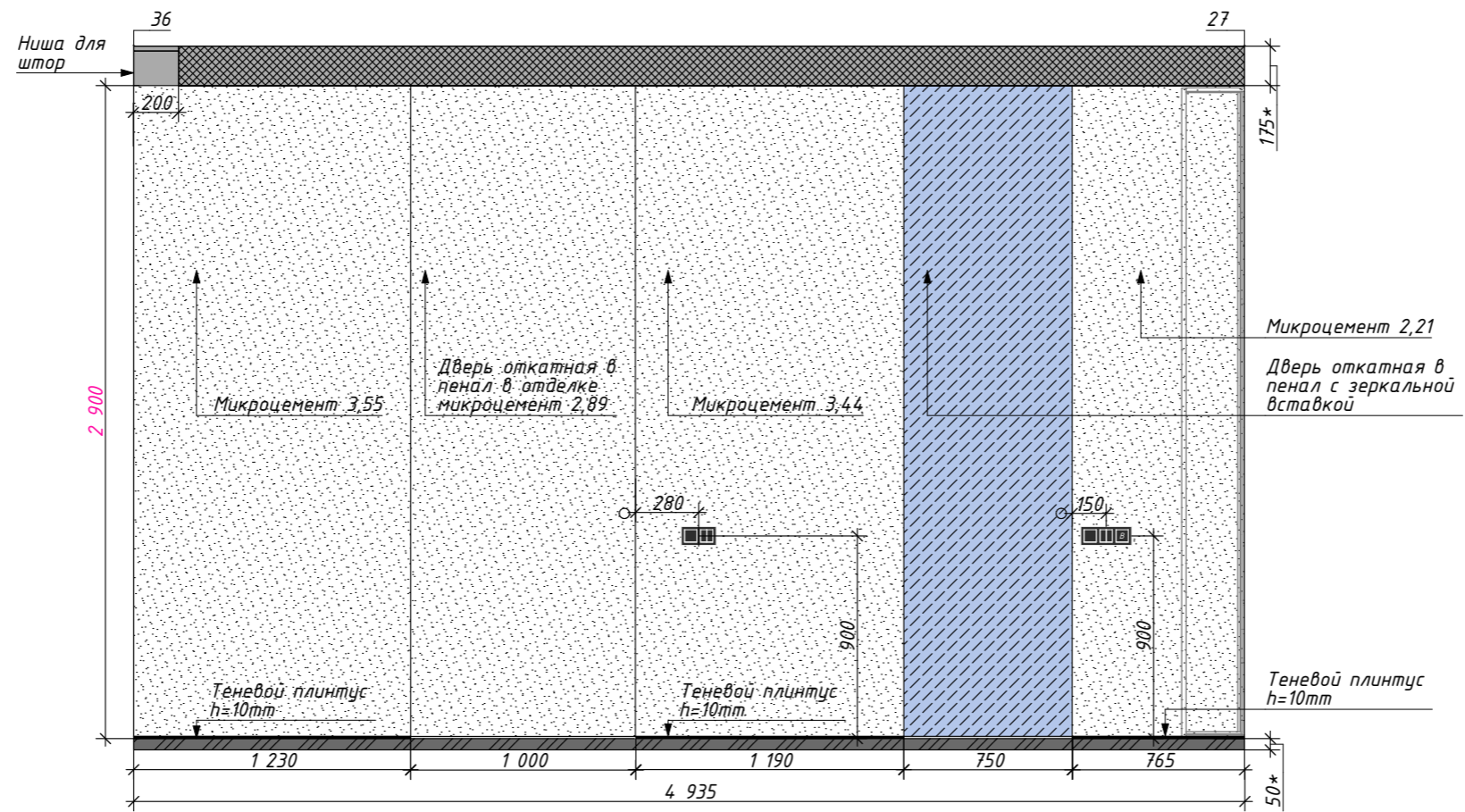
-  - микроцемент
-  - толщина пола
-  - толщина потолка
-  - розетка, Тип 1

- 1875* - приоритетные размеры
- a - равные размеры
- * - размер номинальный
- ** - уточнить привязки в ТЗ





Условные обозначения



-  - микроцемент







Условные обозначения

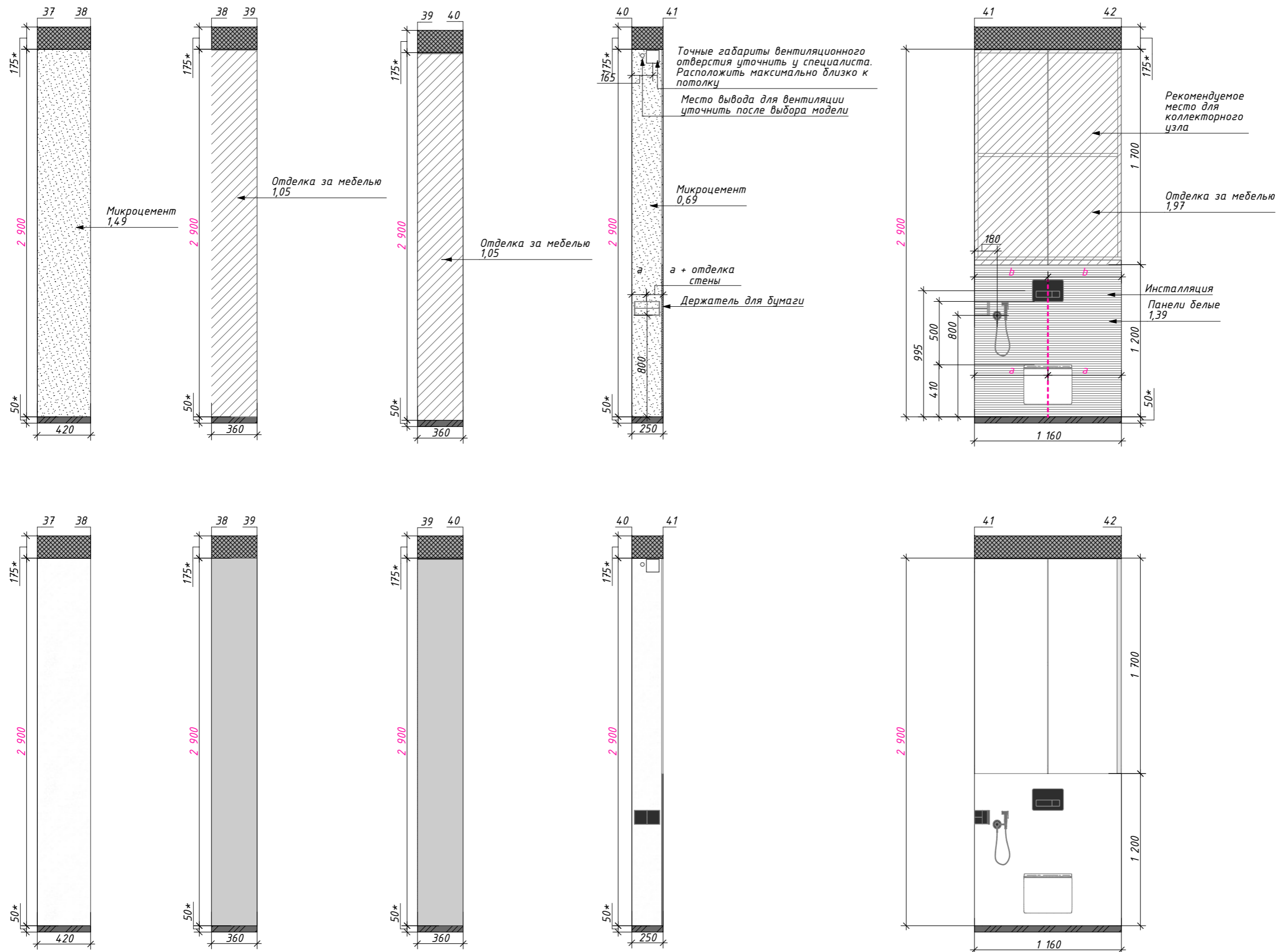
-  - микроцемент
-  - зеркало
-  - толщина пола
-  - толщина потолка


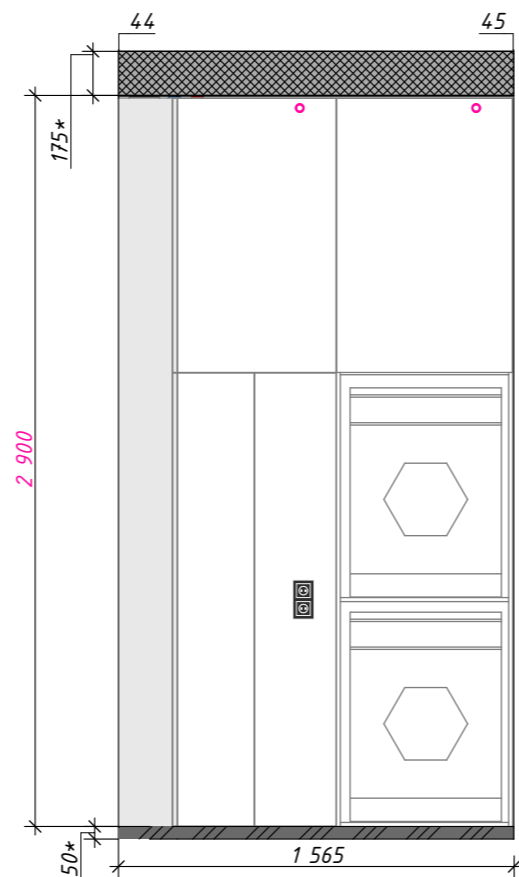
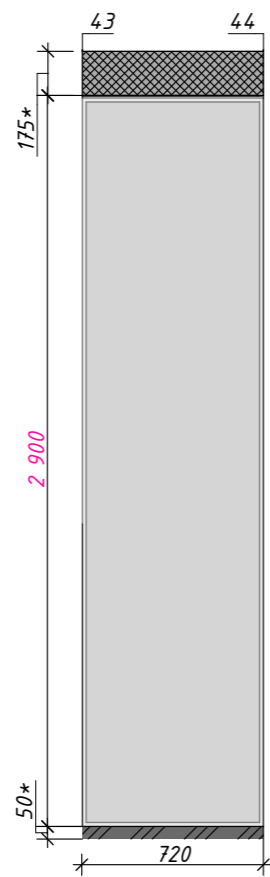
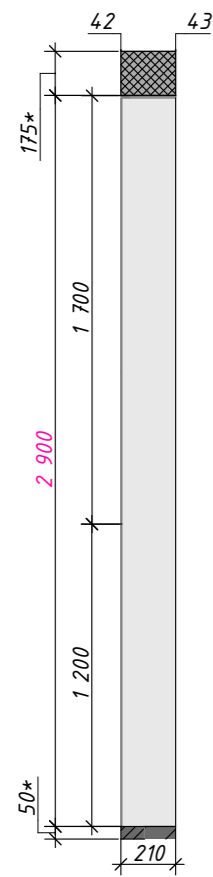
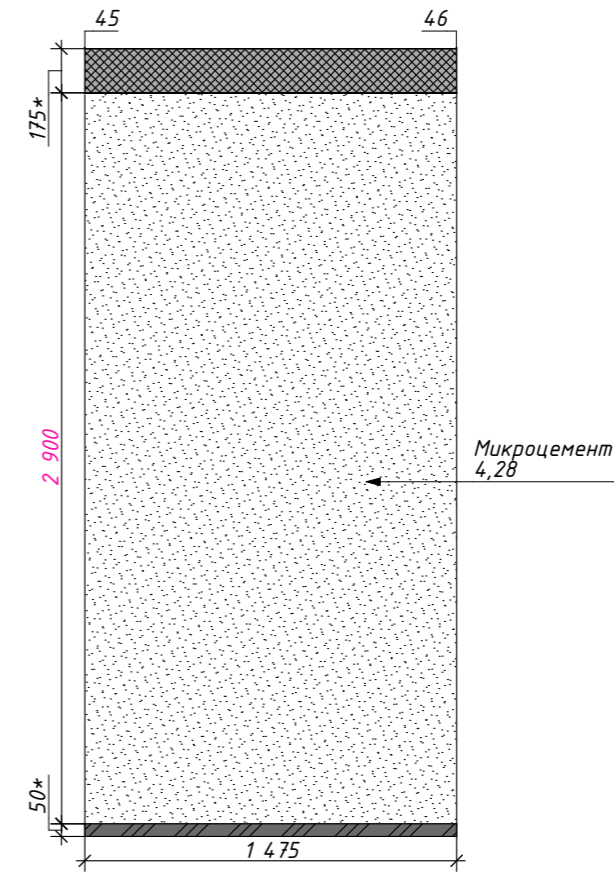
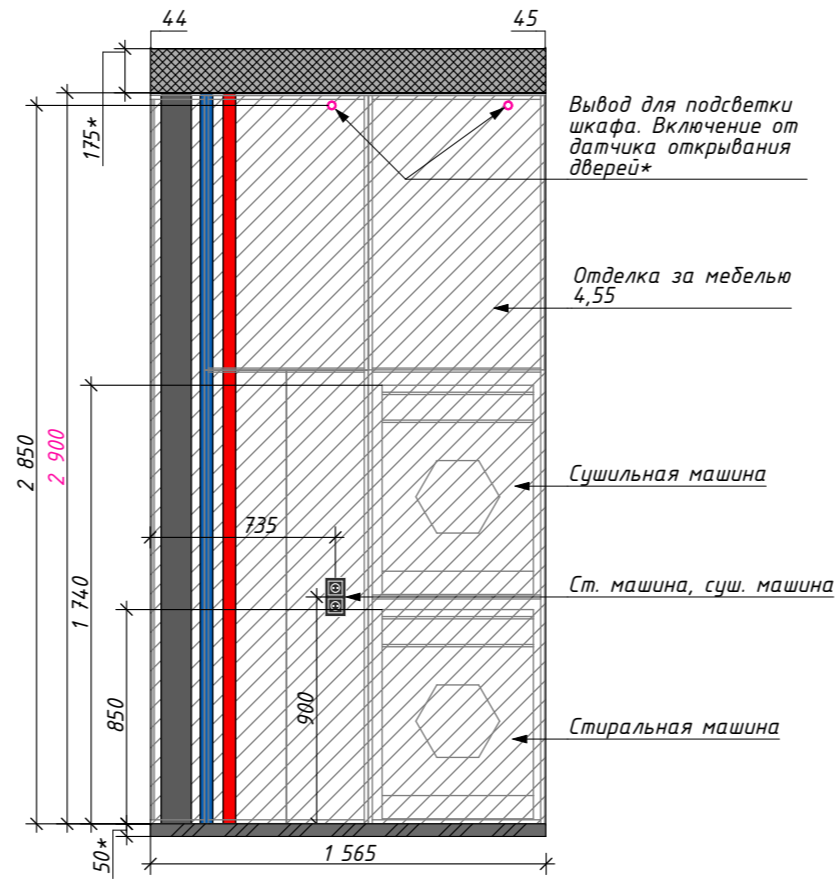
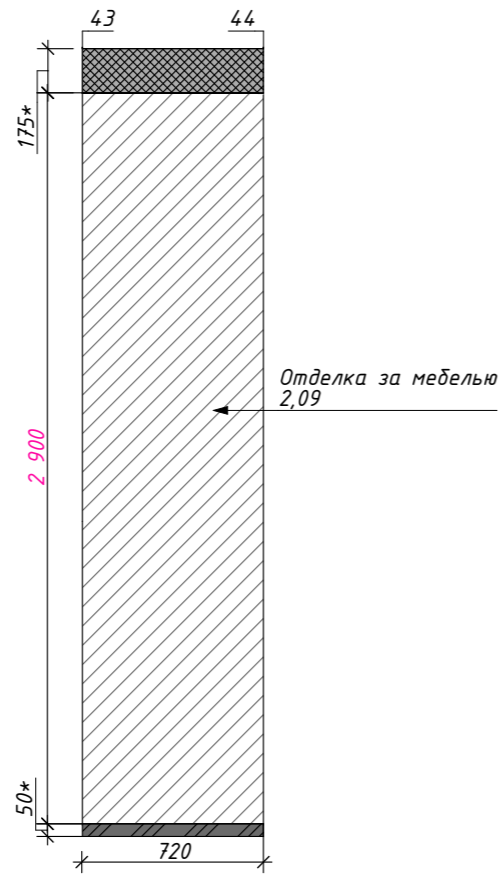
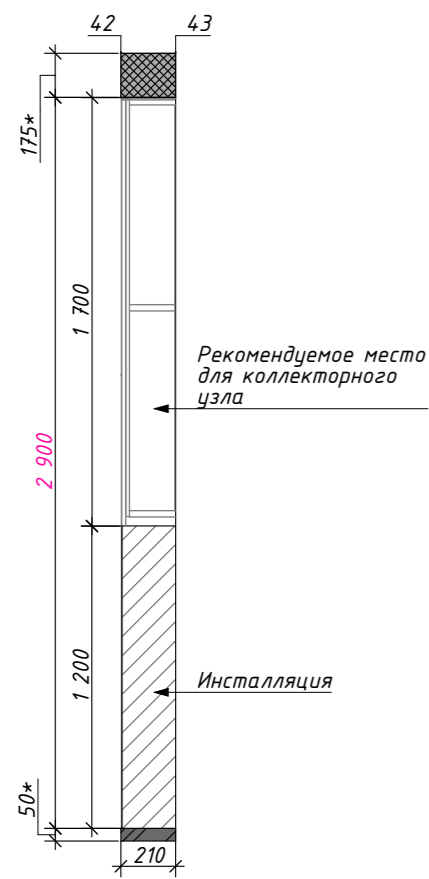
-  - выключатель
одноклавишный
-  - выключатель
двуклавишный

- 1875 - приоритетные размеры
- a - равные размеры
- * - размер номинальный
- ** - уточнить привязки в ТЗ

Условные обозначения

-  - микроцемент
-  - зеркало





Условные обозначения






- отделка за мебелью
- микроцемент
- толщина пола
- толщина потолка
- розетка, Тип 1





- 1875 - приоритетные размеры
- a - равные размеры
- * - размер номинальный
- ** - уточнить привязки в ТЗ

Условные обозначения

- микроцемент
- отделка за мебелью


Условные обозначения

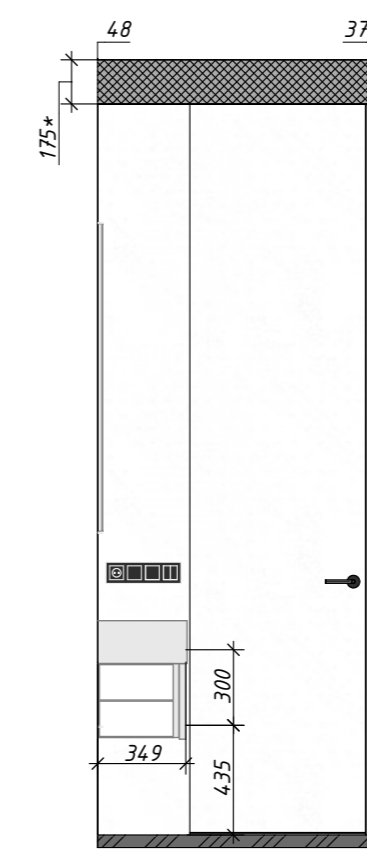
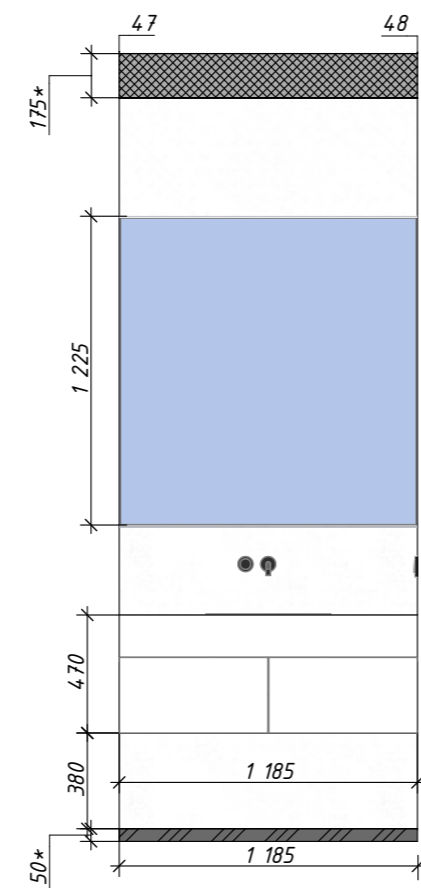
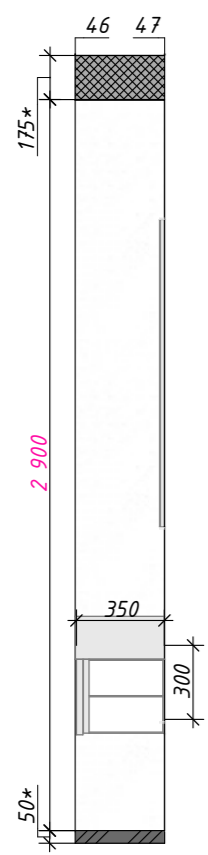
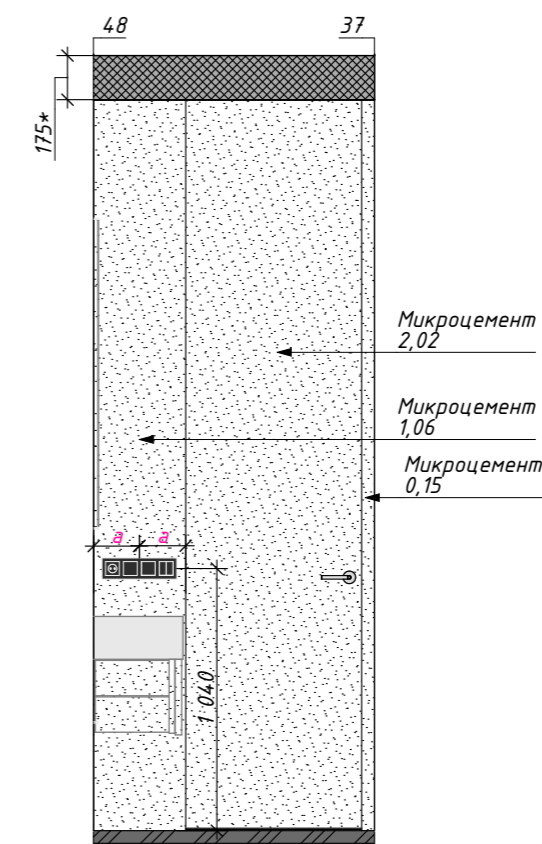
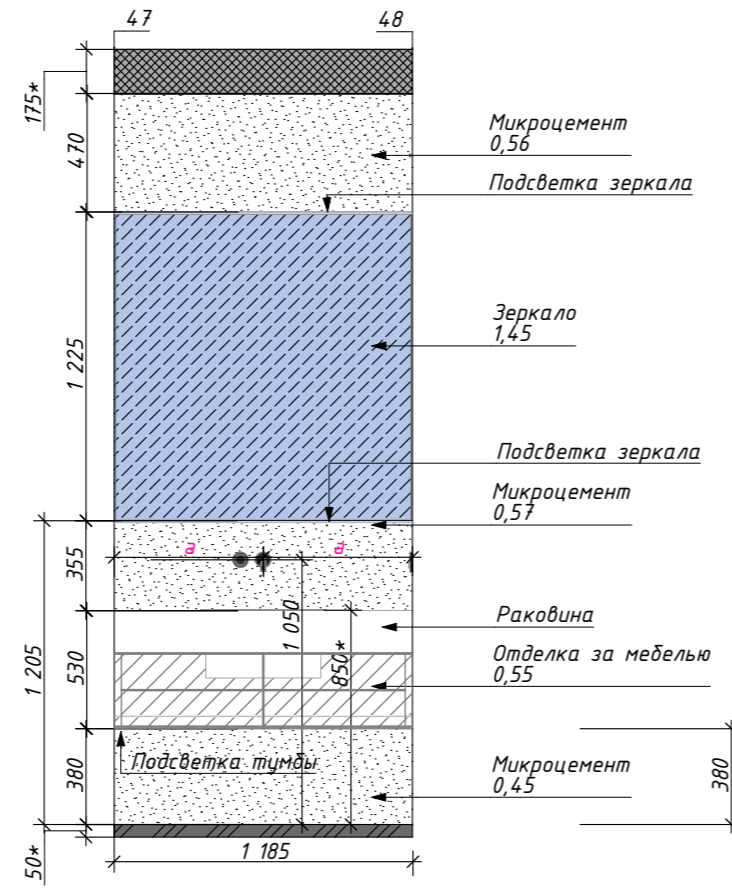
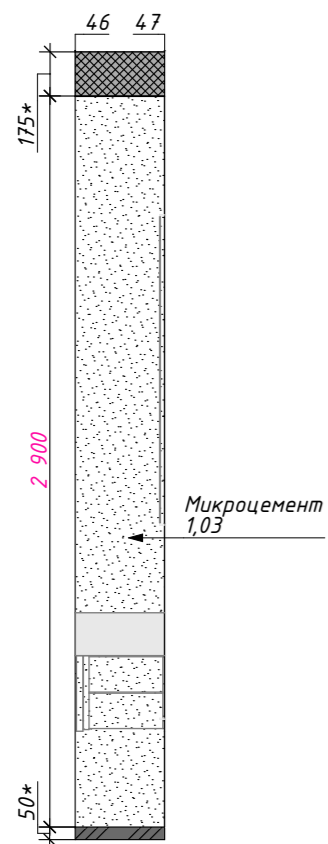
-  -отделка за мебелью
-  -микроцемент
-  -зеркало
-  -толщина пола
-  -толщина потолка

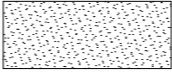
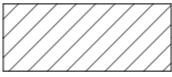
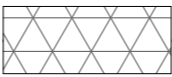



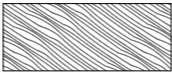




-  - выключатель
двуклавишный
-  - теплый пол
-  - розетка, Тип 1
-  - вентиляция

1875 - приоритетные размеры
а - равные размеры
* - размер номинальный
** - уточнить привязки в ТЗ

Условные обозначения

-  -микроцемент
-  -зеркало





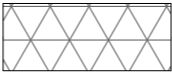



<i>Ведомость отделки стен</i>				
<i>Номер помещения</i>	<i>Вид отделки</i>	<i>Изображение</i>	<i>Площадь Поверхности</i>	<i>Ед.изм.</i>
<i>01, Прихожая</i>				
	<i>Микроцемент</i>		<i>6,44</i>	<i>м2</i>
	<i>Отделка за мебелью</i>		<i>2,89</i>	<i>м2</i>
	<i>Панели шпон</i>		<i>5,45</i>	<i>м2</i>
<i>02, Санузел</i>				
	<i>Керамогранит</i>		<i>17,27</i>	<i>м2</i>
	<i>Микроцемент</i>		<i>11,77</i>	<i>м2</i>
	<i>Отделка за мебелью</i>		<i>2,83</i>	<i>м2</i>
	<i>Панели шпон санузел</i>		<i>0,94</i>	<i>м2</i>
<i>03; 04, Спальня; Гардеробная</i>				
	<i>Микроцемент</i>		<i>24,23</i>	<i>м2</i>
	<i>Отделка за мебелью</i>		<i>12,21</i>	<i>м2</i>
	<i>Панели шпон</i>		<i>6,16</i>	<i>м2</i>
<i>05, Кухня-гостиная</i>				
	<i>Керамогранит</i>		<i>2,70</i>	<i>м2</i>

*Апартаменты "Лахта Плаза"
г. Санкт-Петербург*

*Ведомость отделки стен
43 из 70*

Примечания:

*Полные характеристики материалов
будут уточнены после их выбора*

<i>Ведомость отделки стен</i>				
<i>Номер помещения</i>	<i>Вид отделки</i>	<i>Изображение</i>	<i>Площадь Поверхности</i>	<i>Ед.изм.</i>
	<i>Микроцемент</i>		<i>33,92</i>	<i>м2</i>
	<i>Отделка за мебелью</i>		<i>10,08</i>	<i>м2</i>
	<i>Панели шпон</i>		<i>0,03</i>	<i>м2</i>
<i>06, Санузел</i>				
	<i>Микроцемент</i>		<i>11,87</i>	<i>м2</i>
	<i>Отделка за мебелью</i>		<i>11,86</i>	<i>м2</i>
	<i>Панели белые</i>		<i>1,39</i>	<i>м2</i>

*Апартаменты "Лахта Плаза"
г. Санкт-Петербург*

*Ведомость отделки стен
44 из 70*

Примечания:

*Полные характеристики материалов
будут уточнены после их выбора*





<i>Ведомость откосов</i>			
<i>Номер помещения</i>	<i>Вид отделки</i>	<i>Площадь Поверхности</i>	<i>Ед.изм.</i>
<i>01, Прихожая</i>			
	<i>Микроцемент</i>	<i>0,44</i>	<i>м2</i>
	<i>Панели шпон</i>	<i>0,30</i>	<i>м2</i>
<i>03, Гардеробная</i>			
	<i>Камень иск. черный</i>	<i>0,95</i>	<i>м2</i>
	<i>Микроцемент черный</i>	<i>0,73</i>	<i>м2</i>
<i>04, Спальня</i>			
	<i>Камень иск. черный</i>	<i>2,07</i>	<i>м2</i>
<i>05, Кухня-гостиная</i>			
	<i>Камень иск. черный</i>	<i>2,19</i>	<i>м2</i>
	<i>Микроцемент черный</i>	<i>0,73</i>	<i>м2</i>
<i>06, Санузел</i>			
	<i>Микроцемент черный</i>	<i>0,76</i>	<i>м2</i>

*Апартаменты "Лахта Плаза"
г. Санкт-Петербург*

*Ведомость отделки откосов
45 из 70*

Примечания:

*Полные характеристики материалов
будут уточнены после их выбора*

<i>Ведомость отделки другие материалы</i>					
<i>Номер помещения</i>	<i>Вид отделки</i>	<i>Изображение</i>	<i>Длина, мм</i>	<i>Высота, мм</i>	<i>Площадь, м2</i>
<i>01, Прихожая</i>					
	<i>Зеркало</i>		<i>950</i>	<i>2 890</i>	<i>2,74</i>
<i>02, Санузел</i>					
	<i>Зеркало</i>		<i>1 650</i>	<i>1 220</i>	<i>2,01</i>
<i>03; 04, Спальня; Гардеробная</i>					
	<i>Стеклянная перегородка</i>		<i>3 080</i>	<i>2 000</i>	<i>6,16</i>
<i>06, Санузел</i>					
	<i>Зеркало</i>		<i>1 185</i>	<i>1 220</i>	<i>1,45</i>

*Апартаменты "Лахта Плаза"
г. Санкт-Петербург*

*Ведомость отделки, другие материалы
46 из 70*

Примечания:

*Полные характеристики материалов
будут уточнены после их выбора*

<i>Ведомость отделки потолков</i>					
<i>Номер помещения</i>	<i>Вид отделки</i>	<i>Изображение</i>	<i>Площадь</i>	<i>Ед.изм.</i>	<i>Примечания общие</i>
<i>01; 02; 03; 04; 05; 06, Прихожая; Кухня-гостиная; Спальня; Гардеробная; Санузел</i>					
	<i>Микроцемент</i>		<i>54,37</i>	<i>м2</i>	<i>Отделка потолка одним материалом</i>

*Апартаменты "Лахта Плаза"
г. Санкт-Петербург*

*Ведомость отделки потолков
47 из 70*

Примечания:

*Полные характеристики материалов
будут уточнены после их выбора*

<i>Ведомость отделки пола</i>				
<i>Номер помещения</i>	<i>Вид отделки</i>	<i>Изображение</i>	<i>Площадь</i>	<i>Ед.изм.</i>
<i>01; 06, Прихожая; Санузел</i>				
	<i>Микроцемент</i>		<i>8,06</i>	<i>м2</i>
<i>02, Санузел</i>				
	<i>Керамогранит</i>		<i>2,54</i>	<i>м2</i>
	<i>Микроцемент</i>		<i>2,69</i>	<i>м2</i>
<i>03; 04; 05, Кухня-гостиная; Спальня; Гардеробная</i>				
	<i>Инженерная доска франц.ёлка</i>		<i>41,15</i>	<i>м2</i>

*Апартаменты "Лахта Плаза"
г. Санкт-Петербург*

*Ведомость отделки пола
48 из 70*

Примечания:

*Полные характеристики материалов
будут уточнены после их выбора*

<i>Ведомость отделки плинтусов</i>					
<i>Номер помещения</i>	<i>Вид отделки</i>	<i>Высота, мм</i>	<i>Толщина, мм</i>	<i>Длина общ., мм</i>	<i>Площадь отделки, м2</i>
<i>01, Прихожая</i>					
	<i>Плинтус Теневой (Н=10 мм)</i>	<i>10</i>	<i>12</i>	<i>3 115</i>	<i>0,04</i>
<i>03, Гардеробная</i>					
	<i>Плинтус Теневой (Н=10 мм)</i>	<i>10</i>	<i>12</i>	<i>3 700</i>	<i>0,04</i>
<i>04, Спальня</i>					
	<i>Плинтус Теневой (Н=10 мм)</i>	<i>10</i>	<i>12</i>	<i>8 535</i>	<i>0,09</i>
<i>05, Кухня-гостиная</i>					
	<i>Плинтус Теневой (Н=10 мм)</i>	<i>10</i>	<i>12</i>	<i>13 660</i>	<i>0,12</i>
				<i>29 010 мм</i>	<i>0,29 м²</i>

*Апартаменты "Лахта Плаза"
г. Санкт-Петербург*

*Ведомость отделки плинтусов
49 из 70*

Примечания:

*Полные характеристики материалов
будут уточнены после их выбора*

<i>Ведомость элементов отделки</i>				
<i>Номер помещения</i>	<i>Материал</i>	<i>Длина, мм</i>	<i>Ед. изм.</i>	<i>Примечания</i>
<i>01; 05, Прихожая; Кухня-гостиная</i>				
	<i>Металл черный матовый</i>	<i>1 680</i>	<i>мм</i>	<i>Порожек для стыковки микроцемента и инженерной доски</i>
<i>02; 03, Гардеробная; Санузел</i>				
	<i>Металл черный матовый</i>	<i>750</i>	<i>мм</i>	<i>Порожек для стыковки микроцемента и инженерной доски</i>
		<i>2 430 мм</i>		


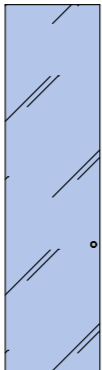


*Апартаменты "Лахта Плаза"
г. Санкт-Петербург*

*Ведомость элементов отделки
50 из 70*

Примечания:

*Полные характеристики материалов
будут уточнены после их выбора*

Сводная ведомость дверей








Тип двери	ID	Наименование помещения	Изображение	Размеры, мм	Ориентация открывания	Тип открывания	Тип коробки	Способ открывания	Материал	Фурнитура	Примечания	Кол-во
<i>Входная</i>												
	ВД-01	Прихожая		900 x 2 100	левое	прямое	открытый	распашная	МДФ краска	Черная матовая	Новая входная дверь	1
<i>Межкомнатная</i>												
	ДВ-01	Гардеробная; Санузел		750 x 2 900 *	откатная		скрытый	раздвижная с карманом	Зеркало/Микроцемент	Черная матовая	Дверь с черным металлическим контуром по полотну. Отделка со стороны помещения 02 - микроцемент, отделка со стороны помещения 03 - зеркальная панель	1
	ДВ-02	Кухня-гостиная; Спальня		1 000 x 2 900 *	откатная		скрытый	раздвижная с карманом	Микроцемент	Черная матовая	Дверь с черным металлическим контуром по полотну. Отделка с двух сторон - микроцемент	1
	ДВ-03	Прихожая; Санузел		700 x 2 900 *	правое	прямое	скрытый	распашная	Шпон/Микроцемент	Черная матовая	Компланарная дверь с черным металлическим контуром по полотну. Отделка полотна идет в один уровень с отделкой стены в помещении 01. Отделка со стороны помещения 01 - панели шпон, отделка со стороны помещения 06 - микроцемент	1

Апартаменты "Лахта Плаза"
г. Санкт-Петербург

Ведомость заполнения
дверных проемов
51 из 70

Примечания:

Полные характеристики материалов
будут уточнены после их выбора








Ведомость сантехники								
Номер помещения	Наименование	Номер на плане	Изображение	Тип монтажа	Длина, мм	Высота, мм	Ширина, мм	Итого
02, Санузел								
	Бумагодержатель	AK-02			200	110	120	1
	Гигиенический душ	CO-05		Настенный; Встроенный	134	424	90	1
	Ершик	AK-01			95	300	95	1
	Инсталляция для унитаза	CO-01		Встроенный	500	1 200	150	1
	Кнопка смыва унитаза	CO-17		Настенный; Встроенный	245	170	10	1
	Полотенцесушитель эл.	CO-18		Настенный	60	1 650	90	1
	Раковина санузла	CO-03		На столешницу	600	115	360	1

Апартаменты "Лахта Плаза"
г. Санкт-Петербург

Ведомость сантехники
52 из 70

Примечания:
Полные характеристики материалов
будут уточнены после их выбора

MARIIA MAKHLINA
interior designer








Ведомость сантехники								
Номер помещения	Наименование	Номер на плане	Изображение	Тип монтажа	Длина, мм	Высота, мм	Ширина, мм	Итого
	Ручной душ	СО-07		Настенный	131	438	118	1
	Смеситель для раковины	СО-04		Настенный; Встроенный	150	75	210	1
	Термостат	СО-07		Настенный	55	154	154	1
	Трап	СО-08		Напольный	900	10	130	1
	Тропический душ	СО-07		Потолочный	340	196	400	1
	Унитаз подвесной	СО-02		Подвесной	380	310	540	1
05, Кухня-гостиная								
	Мойка кухни	СО-09		Под столешницу	450	200	400	1

Апартаменты "Лахта Плаза"
г. Санкт-Петербург

Ведомость сантехники
53 из 70

Примечания:

Полные характеристики материалов
будут уточнены после их выбора











Ведомость сантехники								
Номер помещения	Наименование	Номер на плане	Изображение	Тип монтажа	Длина, мм	Высота, мм	Ширина, мм	Итого
	Гигиенический душ	СО-11		Настенный	134	424	90	1
	Ершик	АК-03			95	300	95	1
	Инсталляция для унитаза	СО-12		Встроенный	500	1 220	150	1
	Кнопка смыва унитаза	СО-16		Настенный	245	170	10	1
	Раковина санузла	СО-14		На столешницу	1 185	170	355	1
	Смеситель для раковины	СО-15		Настенный; Встроенный	150	75	210	1
	Унитаз подвесной	СО-13		Подвесной	380	310	540	1

Апартаменты "Лахта Плаза"
г. Санкт-Петербург

Ведомость сантехники
54 из 70

Примечания:
Полные характеристики материалов
будут уточнены после их выбора

Ведомость встроенной мебели

Номер помещения	Наименование	Номер на плане	Изображение	Размеры, ВШГ	Материал	Комментарии к материалу	Итого
02, Санузел							
	Шкаф над инсталляцией	ВМ-01		1 695 * 780 * 210	ЛДСП; МДФ	В тон отделки стен	1
	Тумба подвесная для раковины	ВМ-12		500 * 1 650 * 495	Камень/акрил; ЛДСП; МДФ	МДФ шпон, столешница - камень*	1
	Стеклянная дверь душевой	ВМ-18		2 720 * 1 630 * 55	Стекло в профиле металл черный		1
03, Гардеробная							
	Шкаф	ВМ-02		2 890 * 365 * 260	ЛДСП; МДФ	МДФ шпон	1
	Шкаф для одежды	ВМ-03		2 890 * 1 760 * 600	ЛДСП; МДФ	МДФ шпон	1
	Шкаф для одежды	ВМ-04		2 890 * 1 760 * 600	ЛДСП; МДФ	МДФ шпон	1
05, Кухня-гостиная							
	Кухонный гарнитур	МК-01		1 360 * 620 * 330	Камень/акрил; ЛДСП; МДФ	Фасад - МДФ шпон, столешница - камень*	1
	Кухонный гарнитур	МК-01		1 360 * 900 * 330	Камень/акрил; ЛДСП; МДФ	Фасад - МДФ шпон, столешница - камень*	1
	Пенал	МК-01		2 890 * 600 * 600	ЛДСП; МДФ	МДФ шпон	1
	Пенал	МК-01		2 890 * 600 * 600	ЛДСП; МДФ	МДФ шпон	1







Апартаменты "Лахта Плаза"
г. Санкт-Петербург

Ведомость встроенной мебели
55 из 70






Примечания:

Полные характеристики материалов
будут уточнены после их выбора

Ведомость встроенной мебели

Номер помещения	Наименование	Номер на плане	Изображение	Размеры, ВШГ	Материал	Комментарии к материалу	Итого
	Кухонный гарнитур	МК-01		890 * 1 220 * 600	Камень/акрил; ЛДСП; МДФ	Фасад - МДФ шпон, столешница - камень*	1
	Кухонный гарнитур	МК-01		890 * 1 220 * 800	Камень/акрил; ЛДСП; МДФ	Фасад - МДФ шпон, столешница - камень*	1
	Кухонный гарнитур	МК-01		890 * 620 * 600	Камень/акрил; ЛДСП; МДФ	Фасад - МДФ шпон, столешница - камень*	1
	Кухонный гарнитур	МК-01		890 * 920 * 600	Камень/акрил; ЛДСП; МДФ	Фасад - МДФ шпон, столешница - камень*	1
	Стол обеденный	МК-02		890 * 1 700 * 800	Камень/акрил	Единая столешница с кухонным гарнитуром. Материал - камень*	1
	Панель деревянная	П-06		2 890 * 40 * 20	МДФ	Заглушка мебельная. МДФ шпон	1

06, Санузел

	Шкаф над инсталляцией	ВМ-05		1 695 * 1 160 * 210	ЛДСП; МДФ	В тон отделки стен	1
	Шкаф хозяйственный	ВМ-06		2 890 * 360 * 360	ЛДСП; МДФ	В тон отделки стен	1
	Шкаф хозяйственный	ВМ-07		2 890 * 215 * 720	ЛДСП; МДФ	В тон отделки стен	1
	Шкаф хозяйственный	ВМ-08		2 890 * 650 * 720	ЛДСП; МДФ	В тон отделки стен	1
	Шкаф хозяйственный	ВМ-09		2 890 * 700 * 720	ЛДСП; МДФ	В тон отделки стен	1


Апартаменты "Лахта Плаза"
г. Санкт-Петербург

Ведомости встроенной мебели
56 из 70

Примечания:

Полные характеристики материалов
будут уточнены после их выбора

MARIIA MAKHLINA
interior designer

<i>Ведомость встроенной мебели</i>							
<i>Номер помещения</i>	<i>Наименование</i>	<i>Номер на плане</i>	<i>Изображение</i>	<i>Размеры, ВШГ</i>	<i>Материал</i>	<i>Комментарии к материалу</i>	<i>Итого</i>
	<i>Тумба подвесная для раковины</i>	<i>ВМ-10</i>		<i>300 * 1 185 * 350</i>	<i>Камень/акрил; ЛДСП; МДФ</i>	<i>МДФ цвет черный, столешница - камень*</i>	<i>1</i>










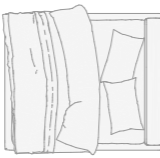
*Апартаменты "Лахта Плаза"
г. Санкт-Петербург*

*Ведомость встроенной мебели
57 из 70*

Примечания:

*Полные характеристики материалов
будут уточнены после их выбора*

Ведомость мебели отдельстоящей

Номер помещения	Наименование	Номер на плане	Изображение	Размеры, мм	Высота	Длина (А)	Глубина	Материал	Примечания	Кол-во
01, Прихожая										
	Шкаф для одежды	М-02		2 890 * 1 000 * 600	2 890	1 000	600	ЛДСП; МДФ	В тон отделки стен	1
	Пуф	М-03		450 * 850 * 400	450	718	400	Ткань	Цвет текстиля белый/серый	1
02, Санузел										
	Ершик	АК-01		300 * 95 * 95	300	95	95	Металл черный матовый		1
	Держатель для туалетной бумаги	АК-02		110 * 200 * 120	110	200	120	Металл черный матовый		1
03, Гардеробная										
	Жалюзи	ВМ-13		1 265 * 880 * 50	1 265	880	50	Дерево	Цвет черный	1
	Стол письменный	М-07		750 * 1 700 * 500	750	1 700	500	МДФ	Цвет черный	1
	Кресло	М-08		720 * 480 * 550	721	480	550	Дерево, ткань	Цвет текстиля черный/белый/серый	1
04, Спальня										
	Жалюзи	ВМ-14		1 275 * 2 110 * 50	1 275	2 110	50	Дерево	Цвет черный	1
	Жалюзи	ВМ-15		1 275 * 2 630 * 50	1 275	2 630	50	Дерево	Цвет черный	1
	Кровать	М-09		610 * 2 430 * 2 270	608	2 430	2 270	Отделка тканью	Цвет текстиля черный/белый/серый	1









Апартаменты "Лахта Плаза"
г. Санкт-Петербург

Ведомость мебели
отдельстоящей
58 из 70

Примечания:

Полные характеристики материалов
будут уточнены после их выбора

Ведомость мебели отдельстоящей

Номер помещения	Наименование	Номер на плане	Изображение	Размеры, мм	Высота	Длина (А)	Глубина	Материал	Примечания	Кол-во
	Тумба прикроватная	М-10		285 * 370 * 380	285	370	380	МДФ	МДФ шпон	2
05, Кухня-гостиная										
	Жалюзи	ВМ-16		1 500 * 1 200 * 50	1 500	1 200	50	Дерево	Цвет черный	1
	Жалюзи	ВМ-17		2 530 * 2 870 * 50	2 530	2 870	50	Дерево	Цвет черный	1
	Диван	М-11		650 * 2 040 * 1 025	650	2 040	1 025	Ткань	Цвет серый/белый	1
	Тумба под телевизор	М-12		200 * 2 400 * 400	200	2 400	400	Дерево	Дерево	1
	Стул	МК-03		800 * 440 * 460	800	440	460	Ткань, дерево	Цвет текстиля черный/белый/серый	4
06, Санузел										
	Ершик	АК-03		300 * 95 * 95	300	95	95	Металл черный матовый		1
	Держатель для туалетной бумаги	АК-04		110 * 200 * 120	110	200	120	Металл черный матовый		1


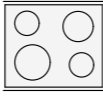
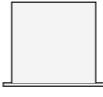
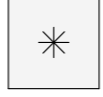
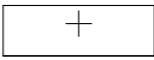




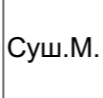
Апартаменты "Лахта Плаза"
г. Санкт-Петербург

Ведомость мебели
отдельстоящей
59 из 70

Примечания:

Полные характеристики материалов
будут уточнены после их выбора

Ведомость оборудования и бытовой техники

Номер помещения	Номер на плане	Наименование	Изображение	Тип монтажа техники	Длина, мм	Высота, мм	Ширина, мм	Итого
<i>05, Кухня-гостиная</i>								
	БТ-01	ПММ		Встроенный	600	815	550	1
	БТ-02	Варочная панель		Встроенный	600	53	530	1
	БТ-03	СВЧ+духовой шкаф встр.		Встроенный	600	1 040	20	1
	БТ-04	Холодильник встр.		Встроенный	540	1 770	550	1
	БТ-05	Вытяжка встр.		Встроенный	900	340	300	1
	БТ-06	Измельчитель отходов		Встроенный	200	345	200	1
	БТ-07	Телевизор		Настенный	1 680	970	51	1
	БТ-08	Пылесос-робот		Отдельностоящий	398	76	353	1
<i>06, Санузел</i>								
	БТ-09	Стиральная машина		Отдельностоящий	600	830	600	1
	БТ-10	Сушильная машина		Отдельностоящий	600	830	600	1

Апартаменты "Лахта Плаза"
г. Санкт-Петербург

Ведомость техники
60 из 70

Примечания:

Полные характеристики материалов
будут уточнены после их выбора

Ведомость освещения								
Номер помещения	Категория	Предпросмотр 2D-плана	Номер на плане	Ед.изм.	Тип монтажа	Материал/Цвет	Примечание	Итого
<i>01, Прихожая</i>								
	Светильник Встраиваемый спот		01	шт.	встр.	Белый		3
	Светильник Подвесной		04	шт.	потолочный подвесной			1
	Подсветка LED		19	мм	в мебели		Подсветка шкафа	1
<i>02, Санузел спальня</i>								
	Светильник встраиваемый влагозащищенный		03	шт.	встр.	Белый		3
	Лента диодная LED		05		настенный встроенный		Подсветка ниши с полками	2
	Лента диодная LED		05	мм	встроенный		Подсветка скамьи в душевой	1
	Лента диодная LED		05	мм	потолочный		Подсветка потолка в зоне душевой	1

Апартаменты "Лахта Плаза"
г. Санкт-Петербург

Ведомость освещения
61 из 70

Примечания:

Полные характеристики материалов
будут уточнены после их выбора

MARIIA MAKHLINA
interior designer







Ведомость освещения								
Номер помещения	Категория	Предпросмотр 2D-плана	Номер на плане	Ед.изм.	Тип монтажа	Материал/Цвет	Примечание	Итого
	Подсветка LED		05	мм	встроенный		Подсветка зеркала	2
	Подсветка LED		05	мм	встроенный		Подсветка тумбы	1
03, Гардеробная								
	Трековая система встроенная		06	шт.	встр.	Черный/белый		1
	Направленный светильник для трековой системы		06	шт.	встр.	Белый		3
	Подсветка LED		18	мм	в мебели		Подсветка шкафа	2
04, Спальня								

Апартаменты "Лахта Плаза"
г. Санкт-Петербург

Ведомость освещения
62 из 70

Примечания:

Полные характеристики материалов
будут уточнены после их выбора

Ведомость освещения								
Номер помещения	Категория	Предпросмотр 2D-плана	Номер на плане	Ед.изм.	Тип монтажа	Материал/Цвет	Примечание	Итого
	Трековая система встроенная		07	шт.	встр.	Черный/белый		2
	Лента диодная LED		08	мм	потолочный		Подсветка ниши для штор	2
	Светильник Бра круглый		09	шт.	настенный накладной			2
	Светильник Подвесной		21	шт.	потолочный подвесной			1
05, Кухня-гостиная-столовая								
	Трековая система встроенная		10	шт.	встр.	Черный/белый		1
	Направленный светильник для трековой системы		10	шт.	встр.	Белый		3







Апартаменты "Лахта Плаза"
г. Санкт-Петербург

Ведомость освещения
63 из 70

Примечания:

Полные характеристики материалов
будут уточнены после их выбора

MARIIA MAKHLINA
interior designer

Ведомость освещения								
Номер помещения	Категория	Предпросмотр 2D-плана	Номер на плане	Ед.изм.	Тип монтажа	Материал/Цвет	Примечание	Итого
	Люстра		11	шт.	потолочный подвесной	Стекло		1
	Трековая система встроенная		12	шт.	встр.	Черный/белый		1
	Лента диодная LED		13		настенный встроенный		Подсветка ниши в стене	2
	Лента диодная LED		13	мм	потолочный		Подсветка ниши для штор	1
	Лента диодная LED		13	мм	настенный встроенный		Подсветка ниши в стене	1
	Светильник Бра		14	шт.	настенный накладной			2







Апартаменты "Лахта Плаза"
г. Санкт-Петербург

Ведомость освещения
64 из 70

Примечания:

Полные характеристики материалов
будут уточнены после их выбора

MARIIA MAKHLINA
interior designer

Ведомость освещения								
Номер помещения	Категория	Предпросмотр 2D-плана	Номер на плане	Ед.изм.	Тип монтажа	Материал/Цвет	Примечание	Итого
	Подсветка LED		15	мм	встроенный		Подсветка рабочей зоны	1
	Подсветка LED		18	мм	в мебели		Подсветка шкафа	1
06, Санузел 2								
	Светильник встраиваемый влагозащищенный		16	шт.	встр.	Белый		3
	Подсветка LED		17	мм	встроенный		Подсветка тумбы	1
	Подсветка LED		17	мм	встроенный		Подсветка зеркала	2
	Подсветка LED		20	мм	в мебели		Подсветка шкафа	1

Примечания:
Полные характеристики материалов будут уточнены после их выбора

Ведомость электрорфурнитуры

Номер помещения	Класс защиты	3D-вид Спереди	Цвет механизм	Выкл. 1 кл.	Выкл. 2 кл.	Розетка 220V	Розетка TV	Розетка сетев.	Теплый пол	Заглушка	Позиция 1	Позиция 2	Позиция 3	Позиция 4	Позиция 5
01, Прихожая															
	IP20		За мебелью	0	0	1	0	1	0	0	Розетка 220V	Розетка сетевая	-	-	-
	IP20		Чёрный	3	0	0	0	0	1	0	Выключатель 1 клавишный (переключатель) перекрестный	Выключатель 1 клавишный	Спец. - Терморегулятор теплого пола	Выключатель 1 клавишный мастер-выключатель	-
	IP20		Чёрный	1	2	0	0	0	0	0	Выключатель 2 клавишный	Выключатель 2 клавишный (переключатель) перекрестный	Выключатель 1 клавишный	-	-
	IP20		Чёрный	0	0	2	0	0	0	0	Розетка 220V	Розетка 220V	-	-	-
02, Санузел															
	IP20		Чёрный	1	1	1	0	0	0	0	Розетка 220V	Выключатель 2 клавишный (переключатель) перекрестный	Выключатель 1 клавишный	-	-
	IP20		Чёрный	1	0	1	0	0	1	0	Выключатель 1 клавишный Вентиляция	Терморегулятор теплого пола	Розетка 220V	-	-
	IP20		Чёрный	0	0	1	0	0	0	0	Розетка 220V	-	-	-	-
	IP20		Чёрный	0	0	1	0	0	0	0	Розетка 220V	-	-	-	-
03, Гардеробная															
	IP20		Чёрный	2	1	0	0	0	0	0	Выключатель 1 клавишный (переключатель) перекрестный	Выключатель 2 клавишный (переключатель) перекрестный	Выключатель 1 клавишный (переключатель) перекрестный Вентиляция	-	-
	IP20		Чёрный	0	0	1	0	0	0	0	Розетка 220V	-	-	-	-
	IP20		Чёрный	0	0	2	0	0	0	0	Розетка 220V	Розетка 220V	-	-	-
	IP20		Чёрный	0	0	2	0	0	0	0	Розетка 220V	Розетка 220V	-	-	-

Апартаменты "Лахта Плаза"
г. Санкт-Петербург

Ведомость электрофурнитуры
66 из 70

Примечания:
Полные характеристики материалов
будут уточнены после их выбора

MARIIA MAKHLINA
interior designer

Ведомость электрорфурнитур

Номер помещения	Класс защиты	3D-вид Спереди	Цвет механизмов	Выкл. 1 кл.	Выкл. 2 кл.	Розетка 220V	Розетка TV	Розетка сетев.	Теплый пол	Заглушка	Позиция 1	Позиция 2	Позиция 3	Позиция 4	Позиция 5
	IP20		Чёрный	0	0	2	0	0	0	0	Розетка 220V	Розетка 220V	-	-	-
04, Спальня															
	IP20		Чёрный	1	1	0	0	0	0	0	Выключатель 1 клавишный (переключатель) перекрестный	Выключатель 2 клавишный (переключатель) перекрестный	-	-	-
	IP20		Чёрный	2	0	2	0	0	0	0	Розетка 220V	Розетка 220V	Выключатель 1 клавишный	Выключатель 1 клавишный (переключатель) перекрестный Электрокарниз	-
	IP20		Чёрный	0	0	3	0	0	0	0	Розетка 220V	Розетка 220V	Розетка 220V	-	-
	IP20		Чёрный	0	0	2	0	0	0	0	Розетка 220V	Розетка 220V	-	-	-
	IP20		Чёрный	2	1	2	0	0	0	0	Розетка 220V	Розетка 220V	Выключатель 2 клавишный (переключатель) перекрестный	Выключатель 1 клавишный	Выключатель 1 клавишный (переключатель) перекрестный Электрокарниз
05, Кухня-гостиная															
	IP20		За мебелью	0	0	1	0	0	0	0	Розетка 220V	-	-	-	-
	IP20		За мебелью	0	0	1	0	0	0	0	Розетка 220V	-	-	-	-
	IP20		За мебелью	0	0	1	0	0	0	0	Розетка 220V	-	-	-	-
	IP20		За мебелью	0	0	1	0	0	0	0	Розетка 220V	-	-	-	-
	IP20		За мебелью	0	0	2	0	0	0	0	Розетка 220V	Розетка 220V	-	-	-
	IP20		За мебелью	0	0	1	0	0	0	0	Розетка 220V	-	-	-	-

Апартаменты "Лахта Плаза"
г. Санкт-Петербург

Ведомость электрофурнитур
67 из 70

Примечания:

Полные характеристики материалов
будут уточнены после их выбора

Ведомость электрорфурнитуры


Номер помещения	Класс защиты	3D-вид Спереди	Цвет механизмов	Выкл. 1 кл.	Выкл. 2 кл.	Розетка 220V	Розетка TV	Розетка сетев.	Теплый пол	Заглушка	Позиция 1	Позиция 2	Позиция 3	Позиция 4	Позиция 5
	IP20		За мебелью	0	0	0	0	0	0	2	Заглушка HDMI	Заглушка HDMI	-	-	-
	IP20		За мебелью	0	0	2	0	0	0	0	Розетка 220V	Розетка 220V	-	-	-
	IP20		За мебелью	0	0	2	1	1	0	0	Розетка 220V	Розетка 220V	Розетка телевизионная TV-FM	Розетка сетевая	-
	IP20		За мебелью	0	0	2	0	1	0	2	Заглушка HDMI	Заглушка HDMI	Розетка сетевая	Розетка 220V	Розетка 220V
	IP20		Чёрный	1	0	0	0	0	0	0	Выключатель 1 клавишный (переключатель) перекрестный	-	-	-	-
	IP20		Чёрный	0	1	3	0	0	0	0	Выключатель 2 клавишный	Розетка 220V	Розетка 220V	Розетка 220V	-
	IP20		Чёрный	0	0	4	0	0	0	0	Розетка 220V	Розетка 220V	Розетка 220V	Розетка 220V	-
	IP20		Чёрный	0	0	3	0	0	0	0	Розетка 220V	Розетка 220V	Розетка 220V	-	-
	IP20		Чёрный	0	0	2	0	0	0	0	Розетка 220V	Розетка 220V	-	-	-
	IP20		Чёрный	0	0	2	0	0	0	0	Розетка 220V	Розетка 220V	-	-	-
06, Санузел															
	IP20		За мебелью	0	0	2	0	0	0	0	Розетка 220V	Розетка 220V	-	-	-

Апартаменты "Лахта Плаза"
г. Санкт-Петербург

Ведомость электрофурнитуры
68 из 70

Примечания:
Полные характеристики материалов
будут уточнены после их выбора

Ведомость электрорфурнитуры

Номер помещения	Класс защиты	3D-вид Спереди	Цвет механизмов	Выкл. 1 кл.	Выкл. 2 кл.	Розетка 220V	Розетка TV	Розетка сетев.	Теплый пол	Заглушка	Позиция 1	Позиция 2	Позиция 3	Позиция 4	Позиция 5
	IP20		Чёрный	1	1	1	0	0	1	0	Розетка 220V	Терморегулятор теплого пола	Выключатель 1 клавишный Вентиляция	Выключатель 2 клавишный	-
				15	8	53	1	3	3	4					

Апартаменты "Лахта Плаза"
г. Санкт-Петербург

Ведомость электрофурнитуры
69 из 70

Примечания:

Полные характеристики материалов
будут уточнены после их выбора

<i>Ведомость рамки</i>			
<i>Количество постов</i>	<i>Рамка ориентация</i>	<i>Цвет рамки</i>	<i>Количество</i>
<i>Рамка х1</i>			
	<i>Вертикальная</i>	<i>Черный</i>	<i>2</i>
	<i>Горизонтальная</i>	<i>За мебелью</i>	<i>5</i>
	<i>Горизонтальная</i>	<i>Черный</i>	<i>2</i>
<i>Рамка х2</i>			
	<i>Вертикальная</i>	<i>За мебелью</i>	<i>2</i>
	<i>Вертикальная</i>	<i>Черный</i>	<i>1</i>
	<i>Горизонтальная</i>	<i>За мебелью</i>	<i>3</i>
	<i>Горизонтальная</i>	<i>Черный</i>	<i>7</i>
<i>Рамка х3</i>			
	<i>Горизонтальная</i>	<i>Черный</i>	<i>6</i>
<i>Рамка х4</i>			
	<i>Горизонтальная</i>	<i>За мебелью</i>	<i>1</i>
	<i>Горизонтальная</i>	<i>Черный</i>	<i>5</i>
<i>Рамка х5</i>			
	<i>Горизонтальная</i>	<i>За мебелью</i>	<i>1</i>
	<i>Горизонтальная</i>	<i>Черный</i>	<i>1</i>
			<i>36</i>

*Апартаменты "Лахта Плаза"
г. Санкт-Петербург*

*Ведомость рамки
70 из 70*

Примечания:

*Полные характеристики материалов
будут уточнены после их выбора*