

 Татьяна Волженкина

Ведомость чертежей

Лист	Наименование	Примечание
03	План обмерный	на 2-х листах
04	План демонтажных работ	
05	План после демонтажных работ	
06	План монтажных работ	на 2-х листах
07	План после перепланировки	
08	План расстановки мебели и оборудования	
09	План заполнения оконных и дверных проемов	
10	План маркировки мебели и оборудования	на 2-х листах
11	План расстановки сантехники и оборудования	на 2-х листах
12	План расстановки светильников	на 2-х листах
13	План привязки выключателей	
14	План розеток и эл. выводов	
15	План теплых полов	
16	План напольных покрытий и плинтусов	
17	План потолков	
18	План отделки потолков	
19	План отделки стен и оконных проемов	
20	План маркировки стен для разверток	
21	Развертки	на 8-ми листах










Экспликация до перепланировки

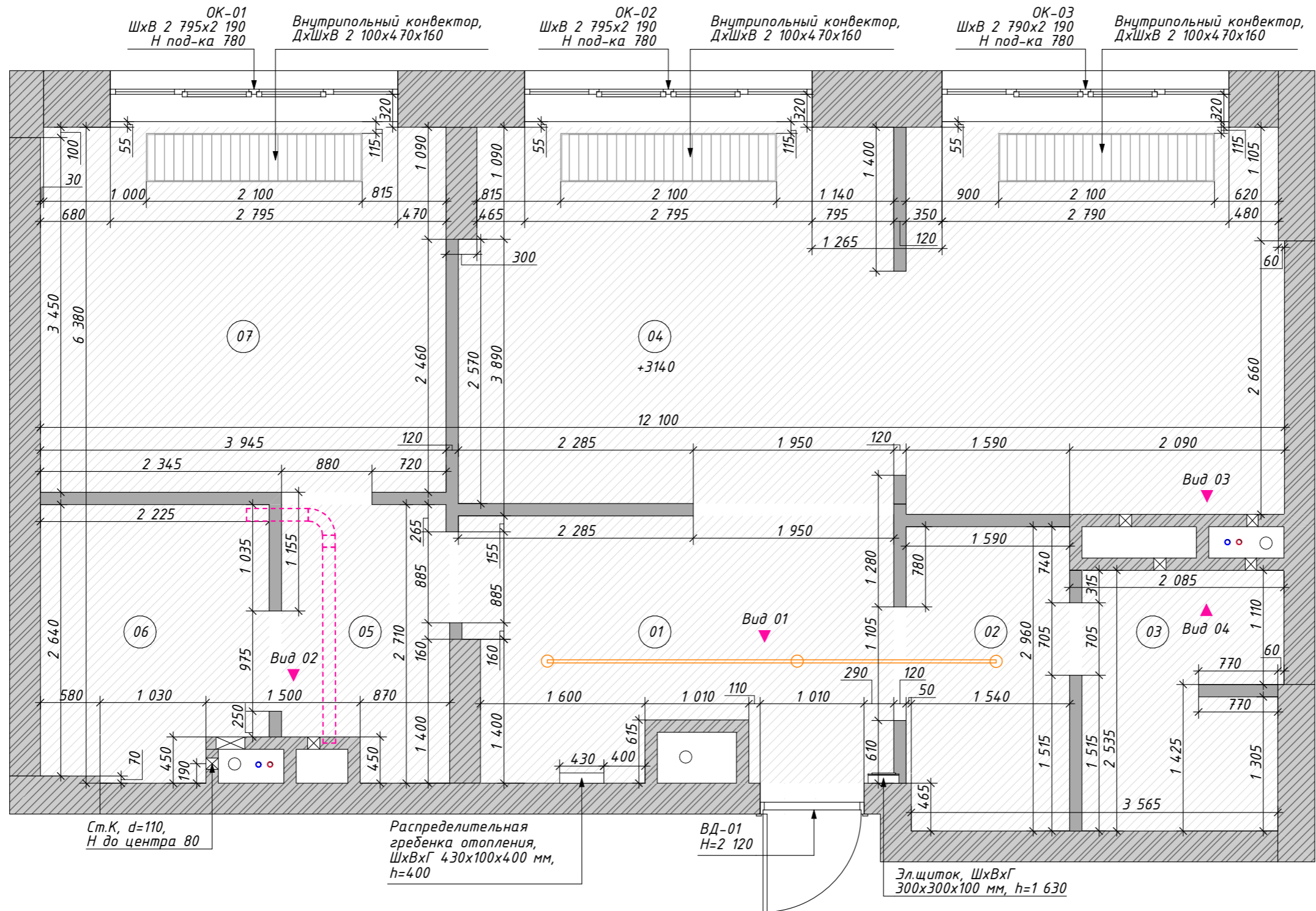
№	Наименование	S, м ²
01	Прихожая	10,08
02	Гардероб	4,68
03	Санузел 1	4,80
04	Гостиная	29,33
05	Коридор	4,07
06	Санузел 2	5,71
07	Спальня	14,00
Общая площадь		72,67 м ²

Примечания:

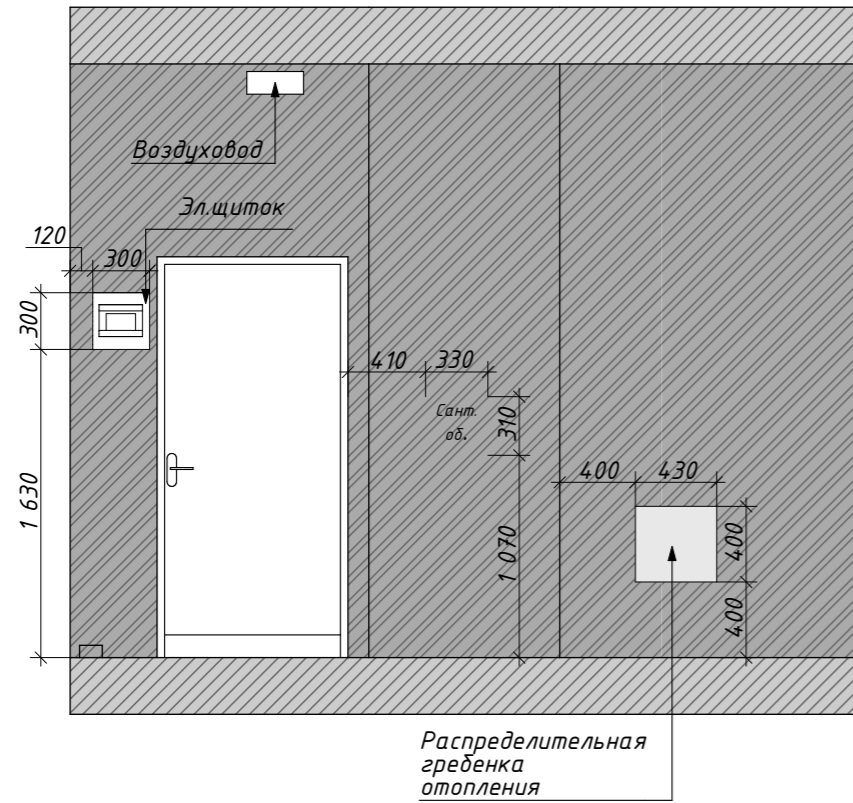
1. Высота потолков принята от чернового пола
2. Все размеры указаны от черновой отделки
3. Данный лист смотреть совместно с листом 02
4. Толщина перегородок 120 мм, высота 65 мм, материал кирпич

Условные обозначения

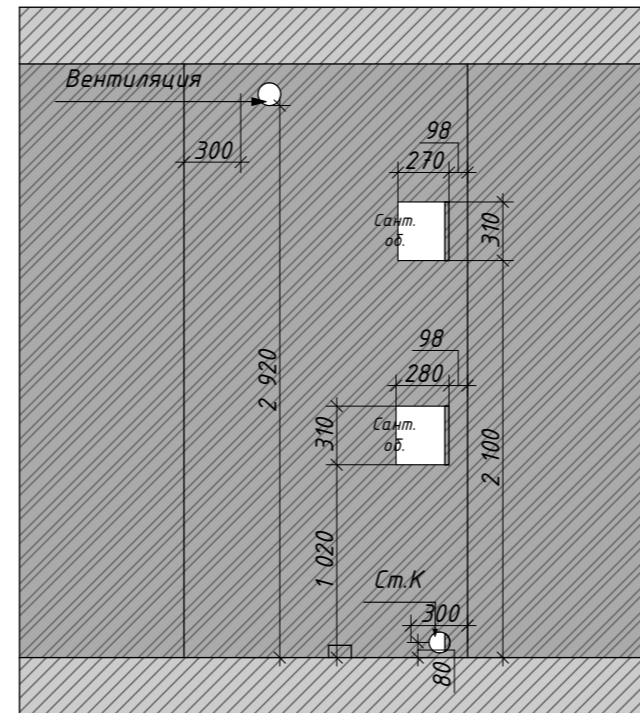
-  Монолит
-  Кирпич
-  В один кирпич
-  - стояк бытовой канализации
-  - труба горячего водоснабжения
-  - труба холодного водоснабжения
-  - обозначение воздуховода
- + 3140 - высота потолка
-  - нежилые зоны
-  Вид 01 - фронтальный вид на стену



Вид 01



Вид 02



Вид 03



Примечания:

1. Все размеры указаны от черновой отделки
2. Данный лист смотреть совместно с листом 01
3. Привязки по воздуховоду над дверью не сняты, ориентироваться по факту выполнения работ.


Условные обозначения



Ст.К - стояк бытовой канализации

Сант. об. - люк доступа к сантехническому оборудованию

Вид 04




Экспликация до перепланировки


№	Наименование	S, м ²
01	Прихожая	10,08
02	Гардероб	4,68
03	Санузел 1	4,80
04	Гостиная	29,33
05	Коридор	4,07
06	Санузел 2	5,71
07	Спальня	14,00
		72,67 м ²

Примечания:


1. Данный лист смотреть совместно с листом 05
2. Демонтаж эл.щита и входной двери осуществляется только после согласования с УК.

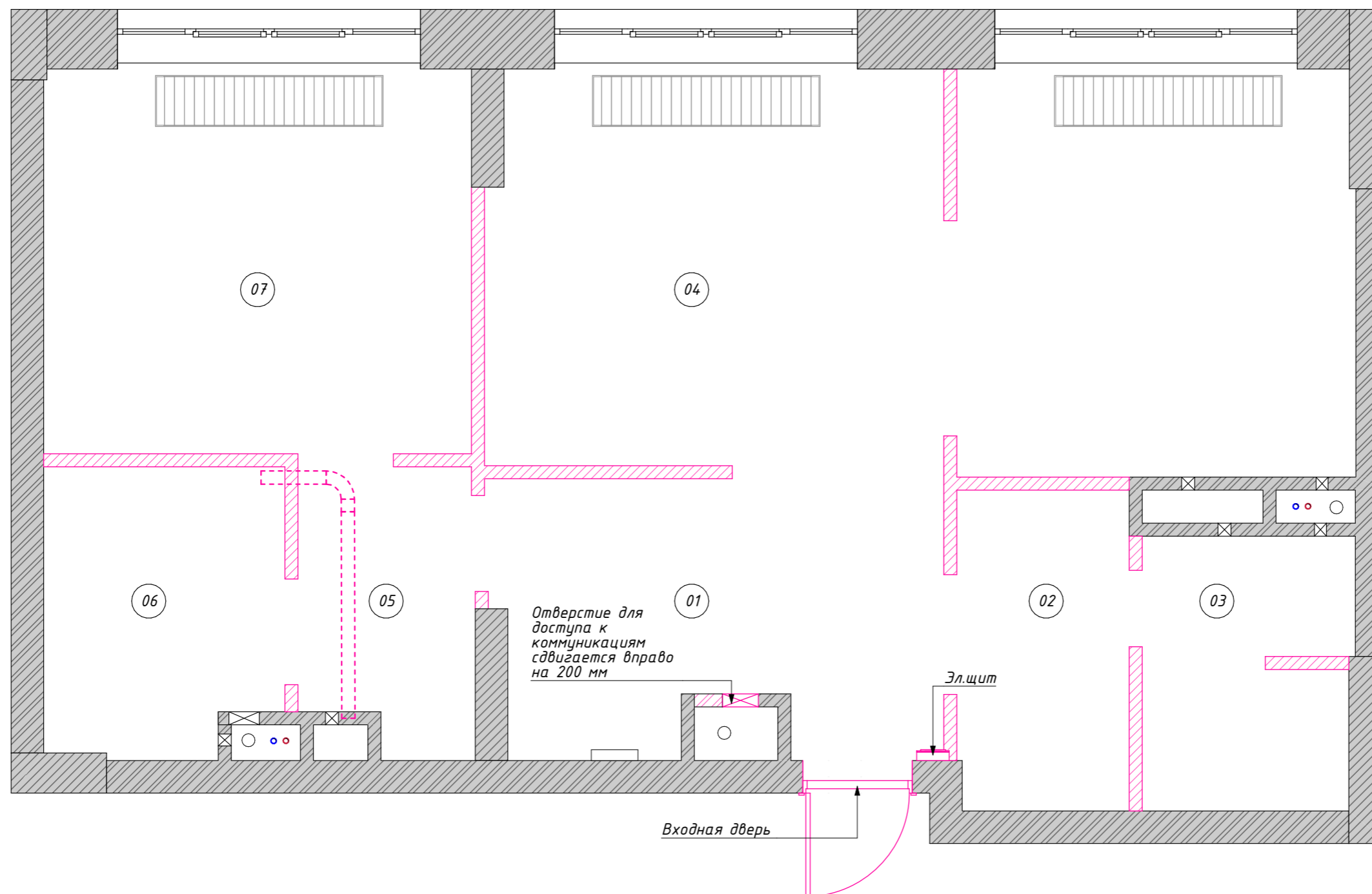
Условные обозначения

 - демонируемые перегородки в один кирпич

 - демонируемый воздуховод

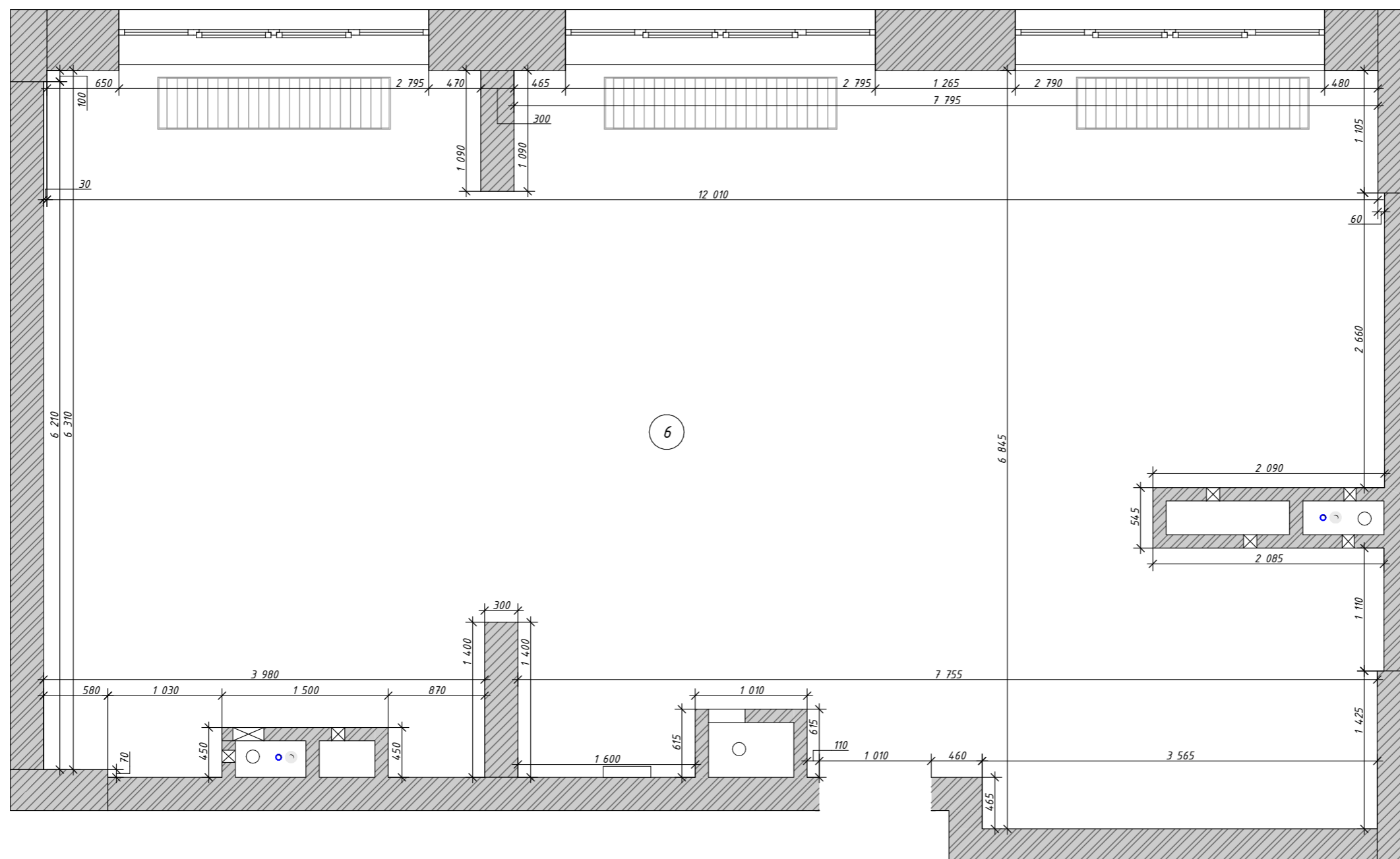
Объем демонируемых перегородок

Обозначение на плане	Общий объем м.куб.
	0,13



- Примечания:
1. Общая площадь помещения 75,56м²
 2. Высота от чernового пола 3140

Условные обозначения








Экспликация помещений

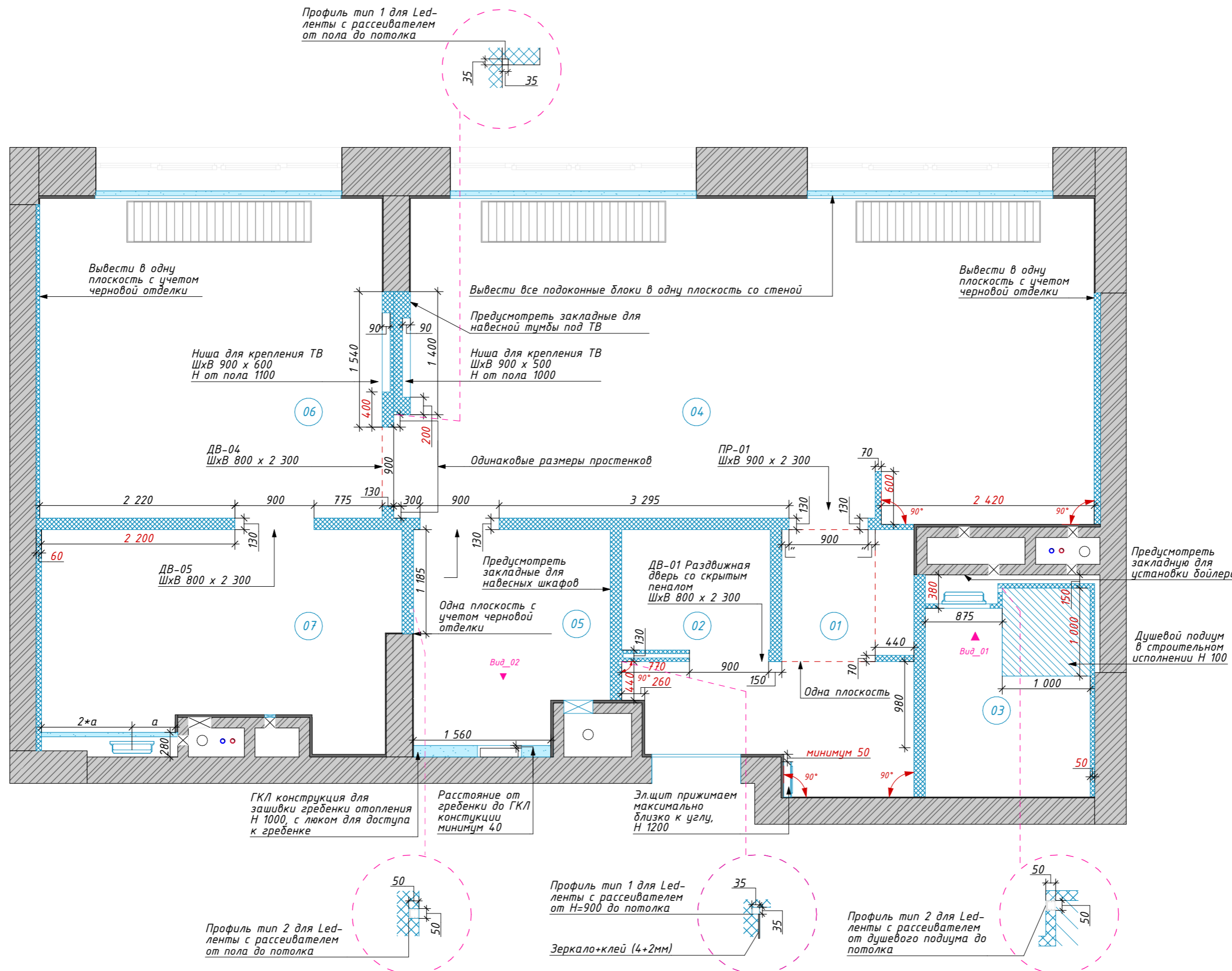
№	Наименование	S, м ²
01	Прихожая	6,31
02	Гардеробная	2,32
03	Гостевой санузел	4,25
04	Кухня-гостиная	28,62
05	Гардеробная №2	5,15
06	Спальня	14,16
07	Ванная	9,13
Общая площадь		69,94 м ²

Примечания:

- Данный лист смотреть совместно с листом 07 - Уточнения к плану монтажных работ.
- Все высоты указаны от чистового пола

Условные обозначения

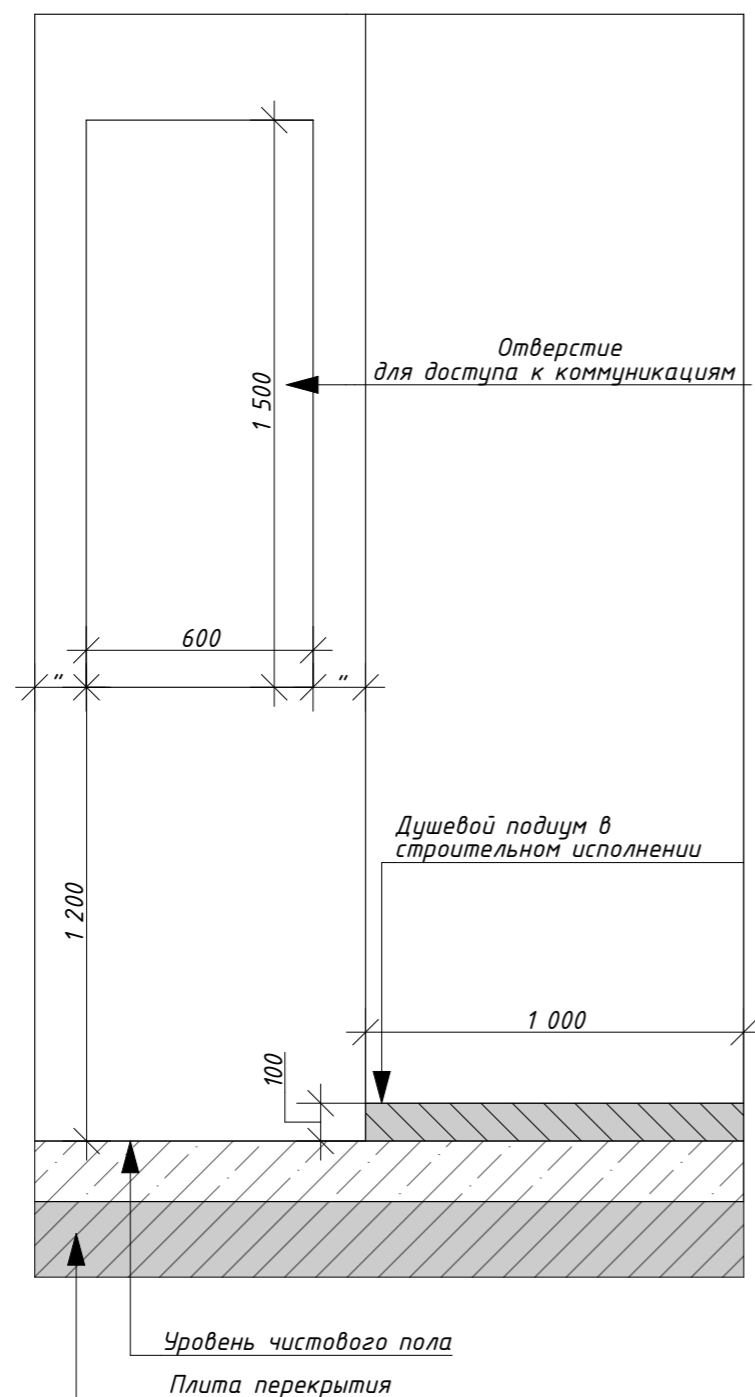
-  - возводимые ГК перегородки
-  - душевой подиум в строительном исполнении, материал конструкции уточнить на этапе реализации
-  - конструкции ГКЛ не до потолка
-  - штукатурный слой
- 1875 - приоритетные размеры
- 2600 - планируемые размеры
- Вид_01  - фронтальный вид на стену



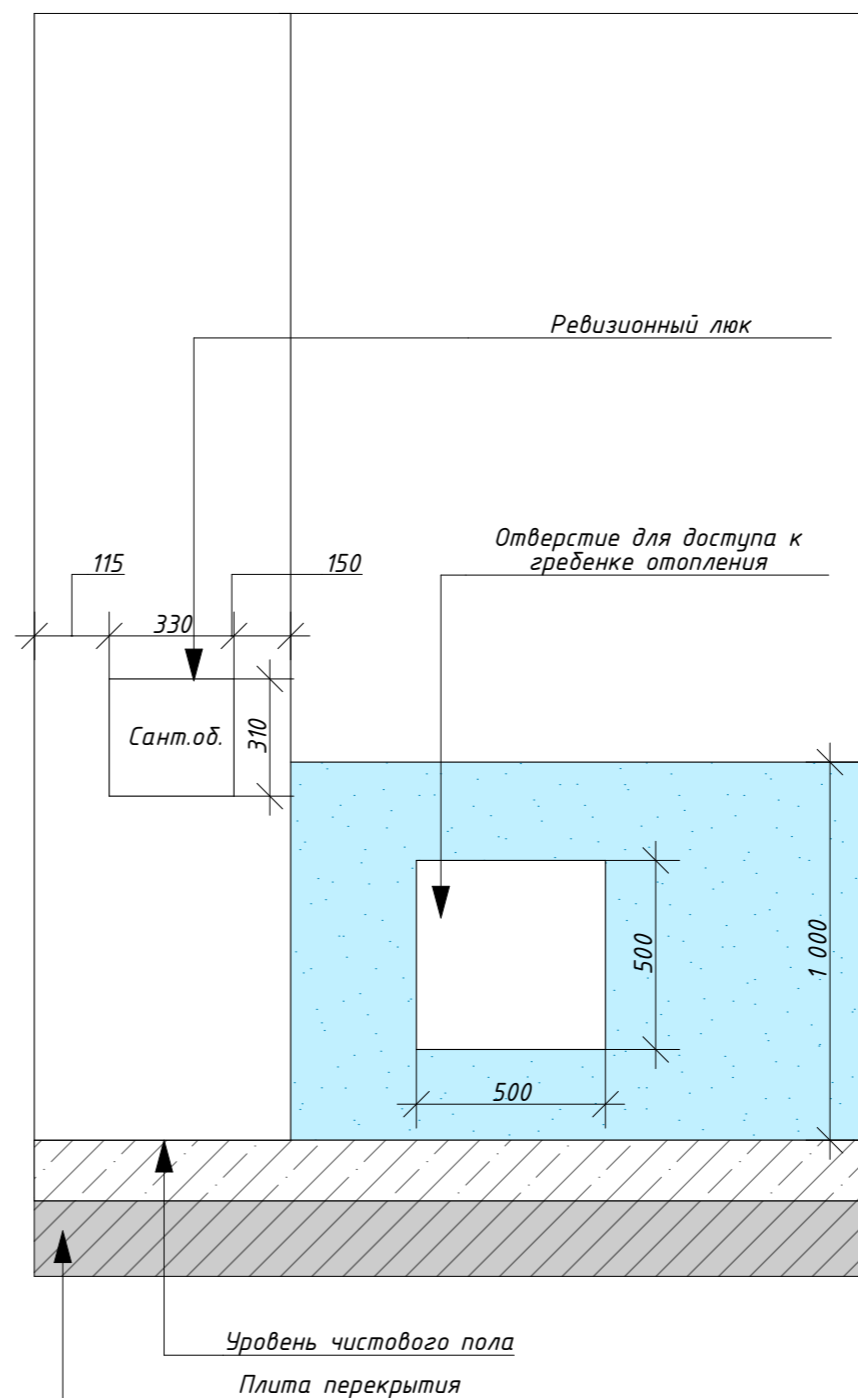
Примечания:

1. Данный лист смотреть совместно с
планом монтажных работ 06




Вид 01



Вид 02

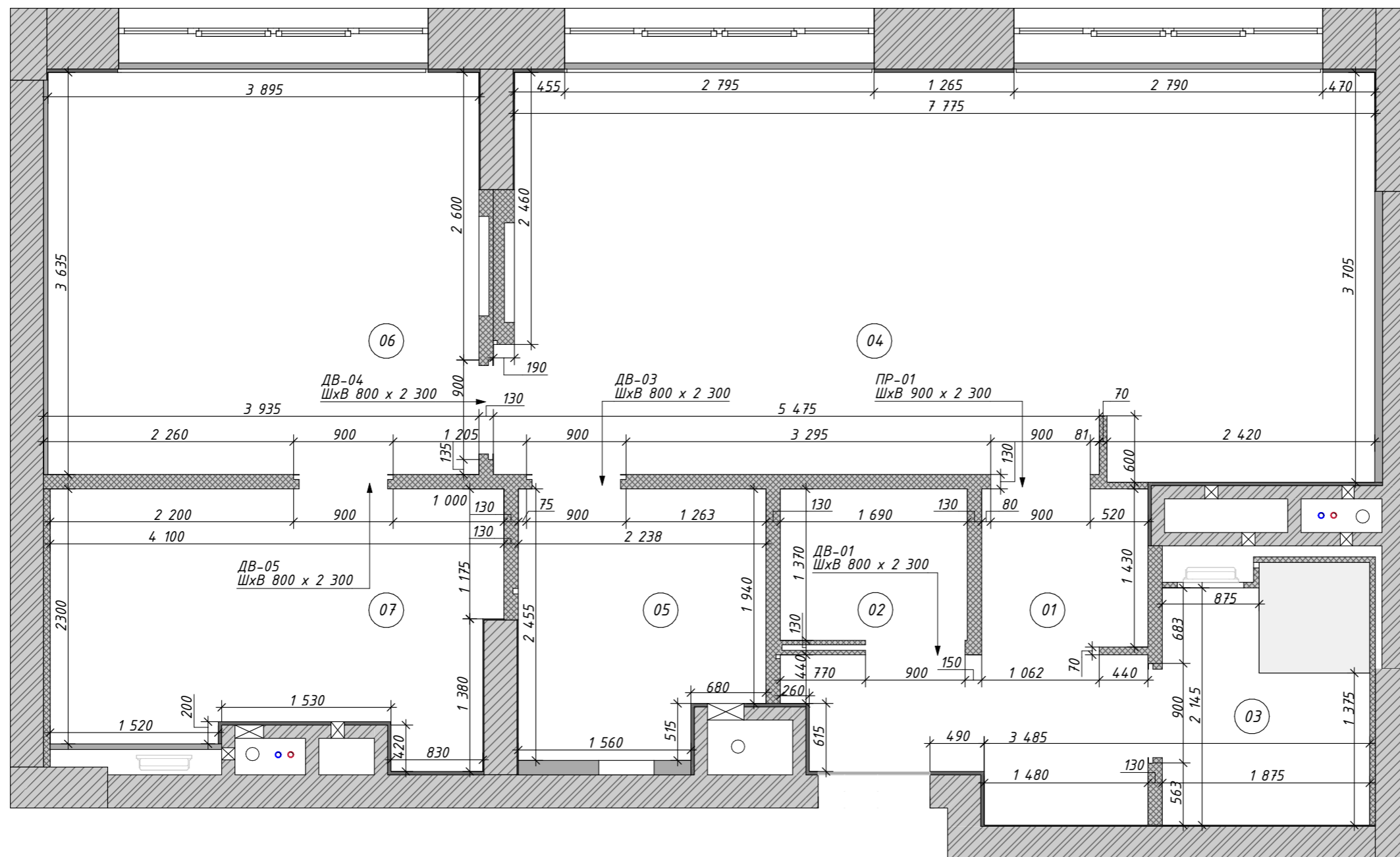


Условные обозначения

-  - душевой подиум в строительном исполнении, материал конструкции уточнить на этапе реализации
-  - конструкции ГКЛ не до потолка
-  - пирог черного пола

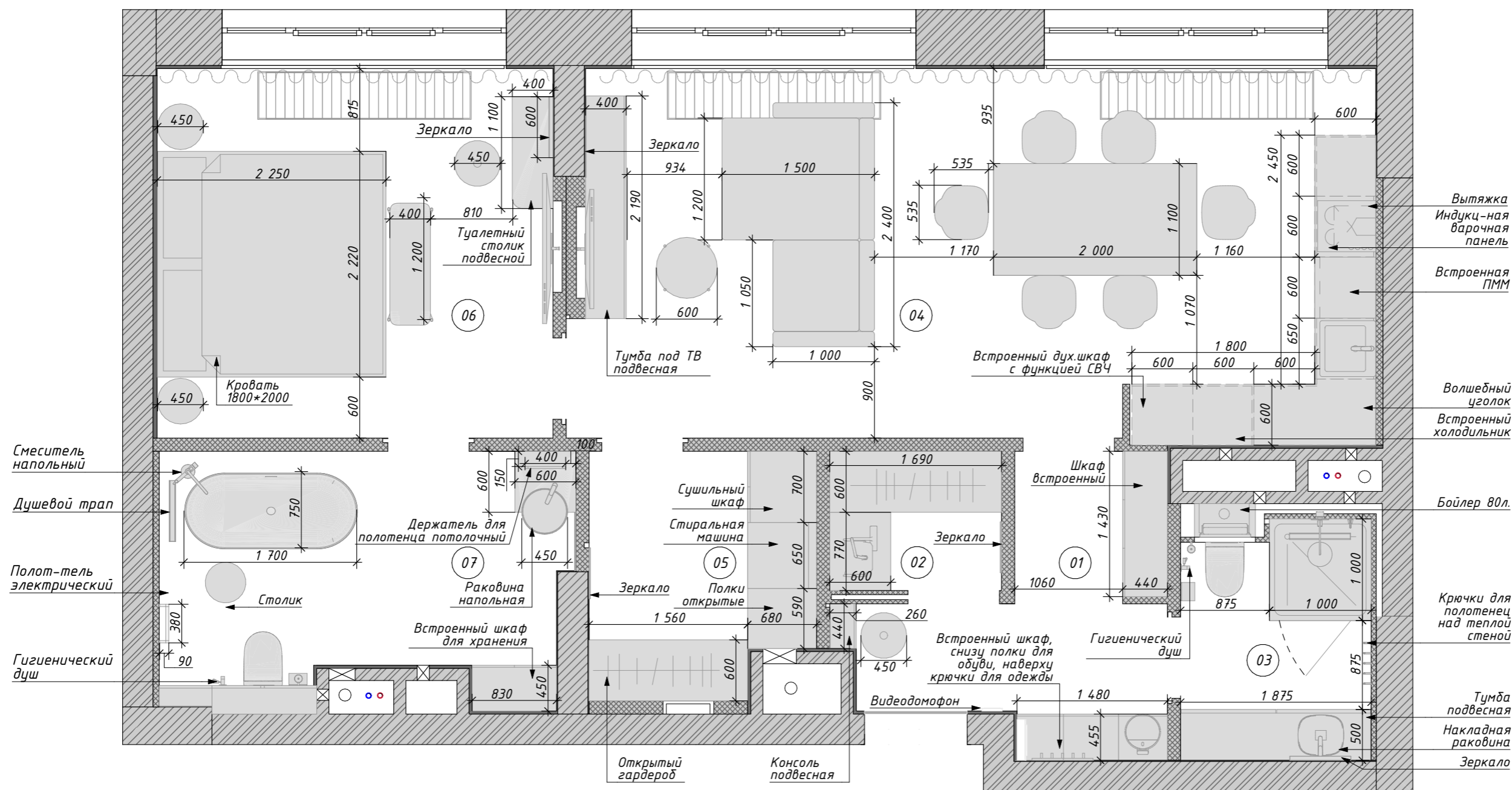
Экспликация помещений

№	Наименование	S, м ²
01	Прихожая	6,31
02	Гардеробная	2,32
03	Гостевой санузел	4,25
04	Кухня-гостиная	28,62
05	Гардеробная №2	5,15
06	Спальня	14,16
07	Ванная	9,13
		69,94 м ²



Экспликация помещений

№	Наименование	S, м ²
01	Прихожая	6,31
02	Гардеробная	2,32
03	Гостевой санузел	4,25
04	Кухня-гостиная	28,62
05	Гардеробная №2	5,15
06	Спальня	14,16
07	Ванная	9,13
		69,94 м ²



Экспликация помещений

№	Наименование	S, м ²
01	Прихожая	6,31
02	Гардеробная	2,32
03	Гостевой санузел	4,25
04	Кухня-гостиная	28,62
05	Гардеробная №2	5,15
06	Спальня	14,16
07	Ванная	9,13
		69,94 м ²

Условные обозначения

ПР-01 - проем

ДВ-01 - дверь межкомнатная

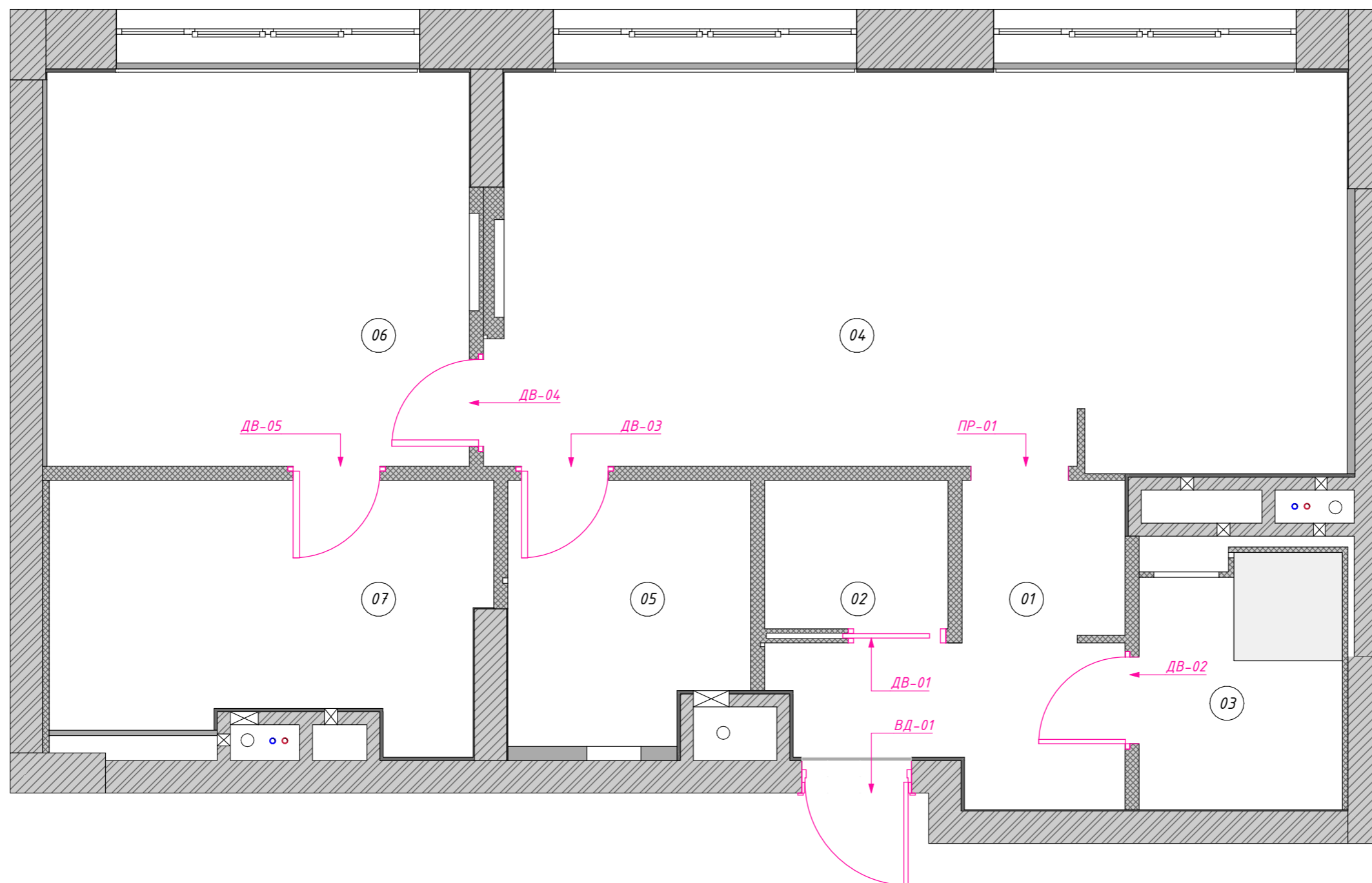
ВД-01 - дверь входная

Примечания:

1. Подробные характеристики дверей см. в сводной ведомости
2. Размеры дверных проёмов уточнить у производителя дверей
3. Все межкомнатные двери в проекте планируются со скрытым коробом

Ведомость дверных проёмов

№ на плане	Размеры по полотну, ШхВ	Ориентация / открывание
ВД-01	950х2 090	Правое / прямое
ДВ-01	800х2 300	Откатная дверь
ДВ-02	800х2 300	Левое / обратное
ДВ-03	800х2 300	Левое / обратное
ДВ-04	800х2 300	Правое / обратное
ДВ-05	800х2 300	Левое / обратное

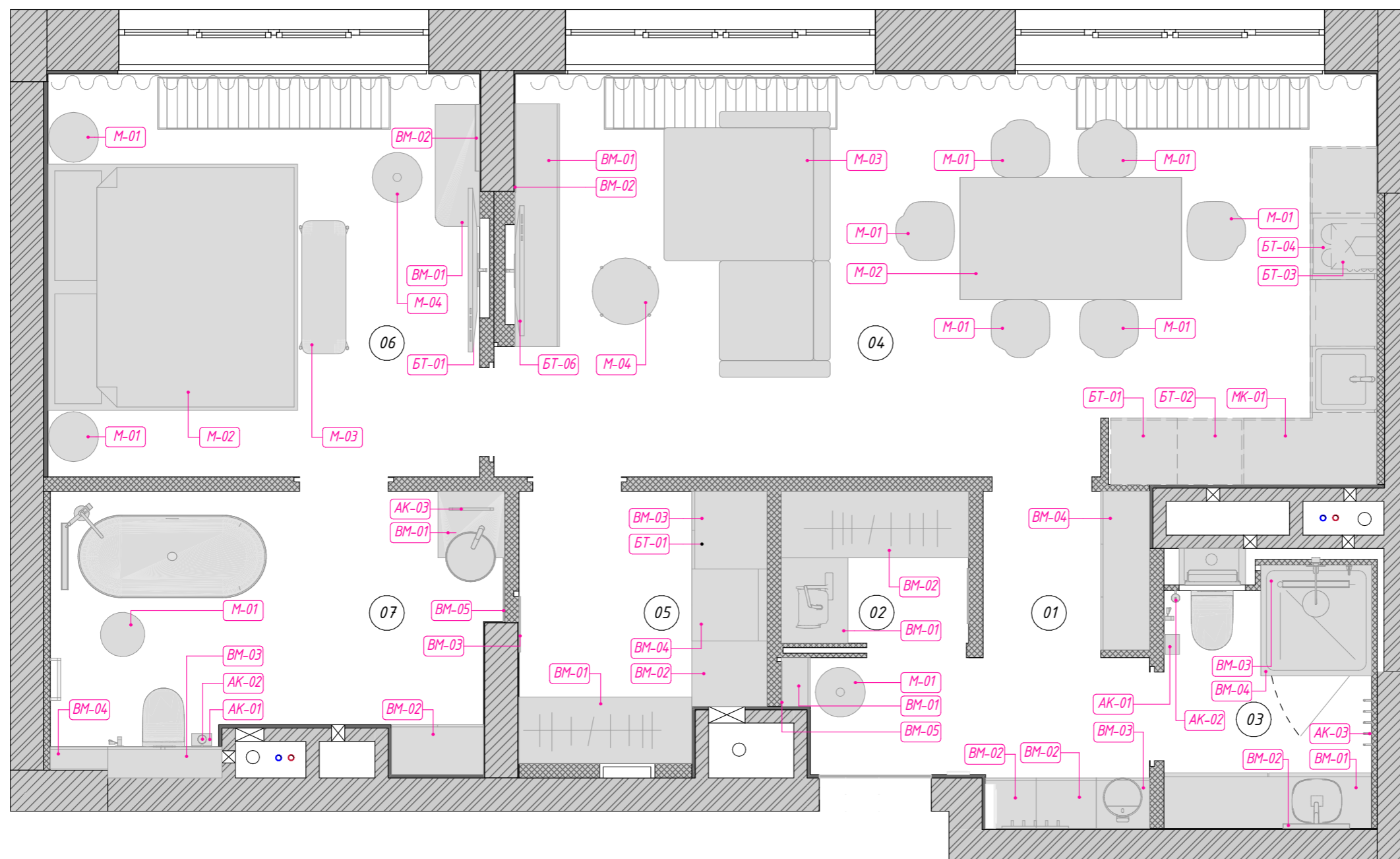


Экспликация помещений

№	Наименование	S, м ²
01	Прихожая	6,31
02	Гардеробная	2,32
03	Гостевой санузел	4,25
04	Кухня-гостиная	28,62
05	Гардеробная №2	5,15
06	Спальня	14,16
07	Ванная	9,13
		69,94 м ²

Условные обозначения

- M-01 - маркировка отдельной мебели
- BM-01 - маркировка встроенной мебели
- MK-01 - маркировка мебели кухни
- BT-01 - маркировка бытовой техники
- AK-01 - маркировка аксессуаров



Ведомость мебели и оборудования

01, Прихожая					БТ-01	Сушильный шкаф	1
	ВМ-01	Консоль подвесная	1		ВМ-01	Шкаф встроенный	1
	ВМ-02	Шкаф для верхней одежды и обуви встр.	1		ВМ-02	Шкаф встроенный	1
	ВМ-03	Шкаф с полками встр.	1		ВМ-03	Зеркало	1
	ВМ-04	Шкаф встроенный трехстворчатый	1		ВМ-03	Шкаф навесной хозяйственный	1
	ВМ-05	Зеркало	1		ВМ-04	Шкаф навесной хозяйственный	1
	М-01	Пуф	1	06, Спальня			
02, Гардеробная					БТ-01	Телевизор	1
	ВМ-01	Шкаф с полками встр.	1		ВМ-01	Туалетный столик	1
	ВМ-02	Шкаф встроенный со штангой	1		ВМ-02	Зеркало	1
	ВМ-03	Зеркало	1		М-01	Тумба прикроватная	2
03, Гостевой санузел					М-02	Кровать 1800*2000	1
	АК-01	Бумагодержатель	1		М-03	Банкетка	1
	АК-02	Ершик	1		М-04	Пуф	1
	АК-03	Крючки	5	07, Ванная			
	ВМ-01	Тумба для раковины	1		АК-01	Бумагодержатель	1
	ВМ-02	Зеркало	1		АК-02	Ершик	1
	ВМ-03	Шкаф над instalaцией	1		АК-03	Вешалка для полотенца потолочная	1
	ВМ-04	Ограждение душевой	1		ВМ-01	Тумба для раковины	1
04, Кухня-гостиная					ВМ-02	Шкаф встроенный	1
	БТ-01	Духовой шкаф с функцией СВЧ встр.	1		ВМ-03	Шкаф встроенный	1
	БТ-02	Холодильник встр.	1		ВМ-04	Шкаф встроенный	1
	БТ-03	Вытяжка	1		ВМ-05	Зеркало	1
	БТ-04	Варочная панель	1		М-01	Столик для ванной комнаты	1
	БТ-06	Телевизор	1				
	ВМ-01	Тумба под телевизор	1				
	ВМ-02	Зеркало	1				
	М-01	Стул	6				
	М-02	Стол	1				
	М-03	Диван	1				
	М-04	Стол журнальный	1				
	МК-01	Кухонный гарнитур	7				
05, Гардеробная №2							

Экспликация помещений

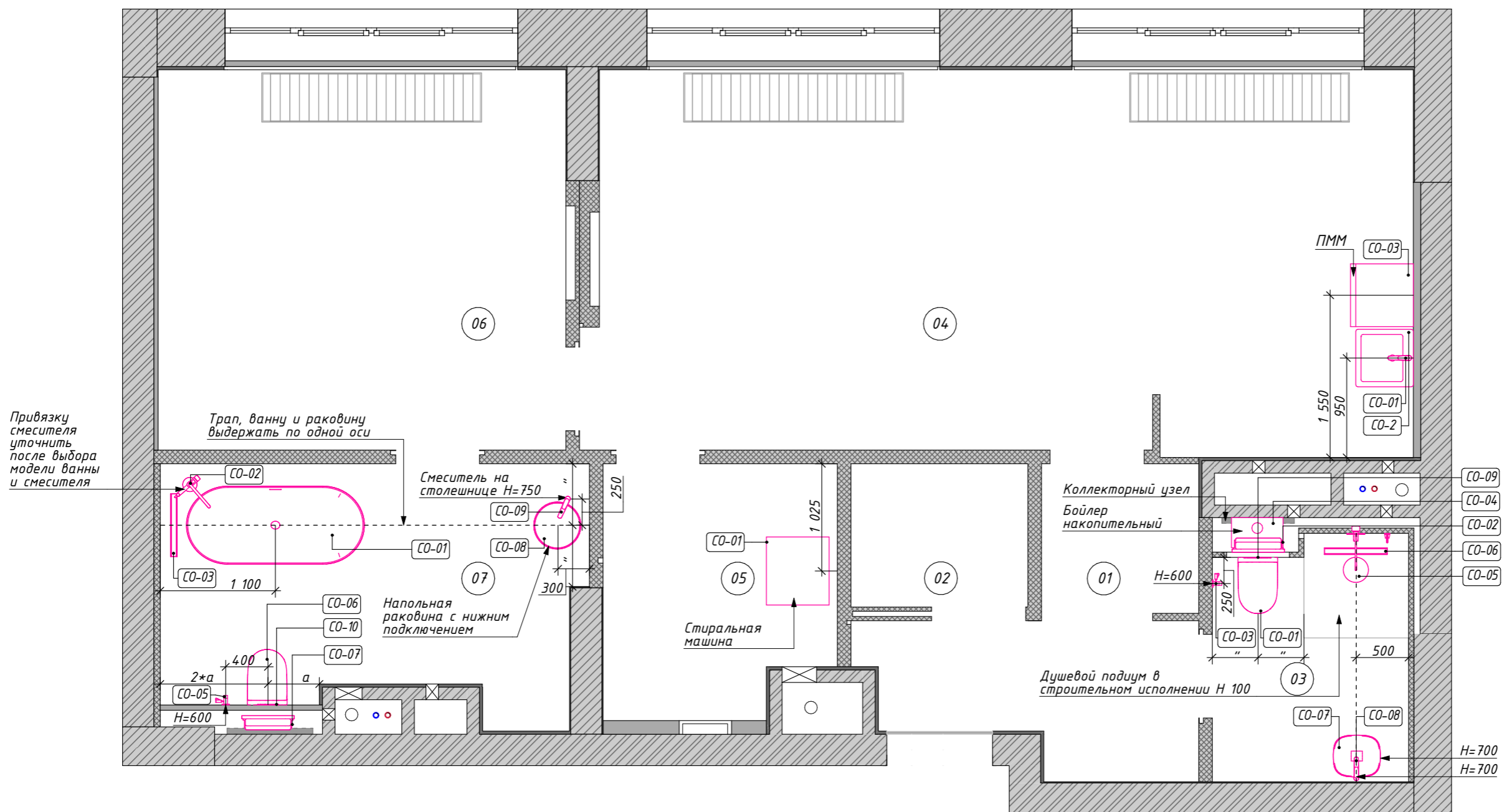
№	Наименование	S, м ²
01	Прихожая	6,31
02	Гардеробная	2,32
03	Гостевой санузел	4,25
04	Кухня-гостиная	28,62
05	Гардеробная №2	5,15
06	Спальня	14,16
07	Ванная	9,13
		69,94 м ²

Условные обозначения























CO-01 - маркировка сантехнического оборудования

Примечания:

1. Размещение приборов по высоте уточнить на развёртках
2. Привязки к сантех. приборам даны по центральным осям, если не указано иное













Ведомость сантехнического оборудования и приборов отопления

03, Гостевой санузел				
	СО-01	Бачок подвесной	1	
	СО-02	Инсталляция для унитаза	1	
	СО-03	Гигиенический душ	1	
	СО-04	Водонагреватель накопительный	1	
	СО-05	Смеситель для душа	1	
	СО-06	Трап	1	
	СО-07	Раковина санузла	1	
	СО-08	Смеситель для раковины	1	
	СО-09	Кнопка смыва унитаза	1	
04, Кухня-гостиная				
	СО-01	Смеситель кухонный	1	
	СО-02	Мойка кухни	1	
	СО-03	ПММ	1	
05, Гардеробная №2				
	СО-01	Стиральная машина	1	
07, Ванная				
	СО-01	Ванна	1	
	СО-02	Смеситель для ванны	1	
	СО-03	Трап	1	
	СО-05	Гигиенический душ	1	
	СО-06	Унитаз	1	
	СО-07	Инсталляция для унитаза	1	
	СО-08	Раковина санузла	1	
	СО-09	Смеситель для раковины	1	
	СО-10	Кнопка смыва унитаза	1	

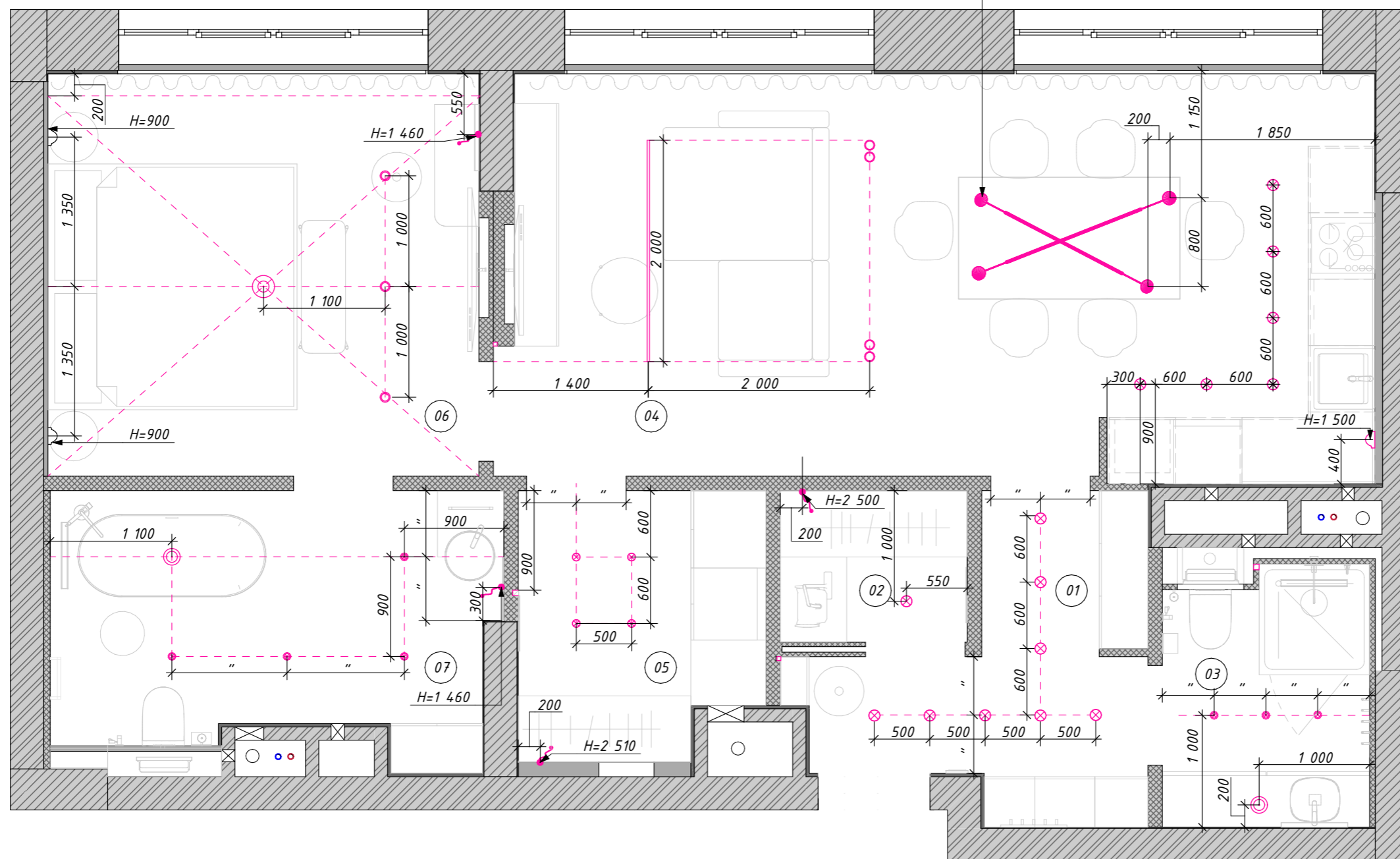
Примечания:

1. Привязки по высоте даны от уровня чистового пола
2. Расположение и высоты выводов для подсветки мебели уточнить у производителя
3. Подробные характеристики светильников см. в сводной ведомости
4. Данный лист смотреть совместно с листами 12(1) Спецификация освещения, 13 План привязки выключателей

Условные обозначения

-  вывод провода
-  светильник подвесной с двумя точками крепления
-  светильник подвесной
-  бра
-  спот встраиваемый влагозащищенный
-  спот встраиваемый
-  спот встраиваемый двойной
-  спот накладной
-  подсветка LED встраиваемая
-  светильник трековый встраиваемый
- // - равные размеры
- a - равные размеры
- H - высота размещения осветительного прибора
- - - - - единая ось размещения светильников

Точки крепления светильника
уточнить перед монтажом по
технической документации





















Ведомость освещения

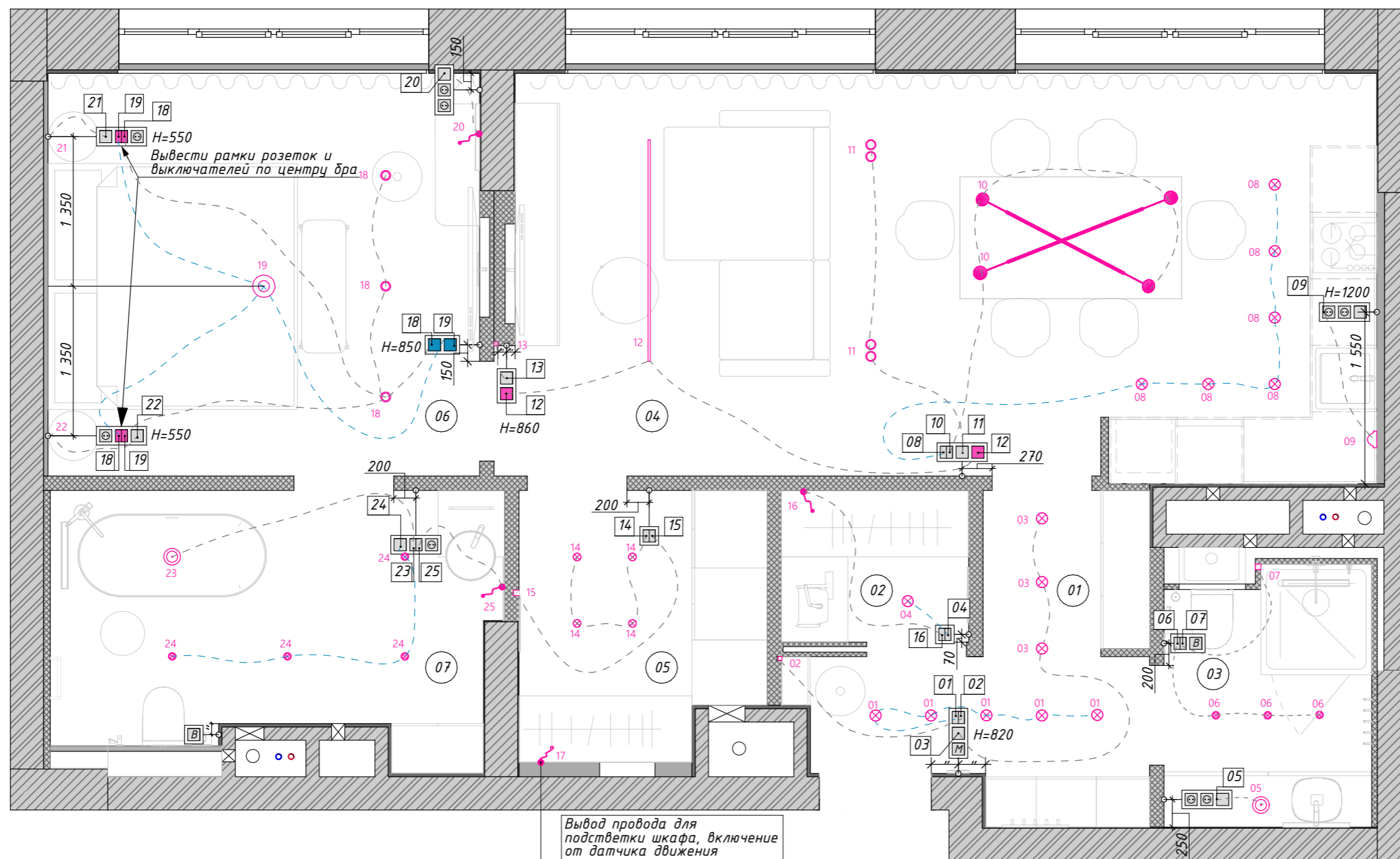
	Светильник Потолочный многоламповый	76
	Трэк Встраиваемый профиль	1
01, Прихожая		
	Лента диодная LED	1
	Светильник Встраиваемый спот	8
02, Гардеробная		
	Вывод эл.провода 220V	1
	Светильник Встраиваемый спот	1
03, Гостевой санузел		
	Лента диодная LED	1
	Светильник встраиваемый влагозащищенный	3
	Светильник Подвесной	1
04, Кухня-гостиная		
	Лента диодная LED	1
	Светильник Бра	1
	Светильник Встраиваемый спот	6
	Светильник Встраиваемый спот двойной	2
	Светильник Подвесной	2
	Трэк Профиль накладной	1
05, Гардеробная №2		
	Вывод эл.провода 220V	1
	Лента диодная LED	1
	Светильник Встраиваемый спот	4
06, Спальня		
	Вывод эл.провода 220V	1
	Светильник Бра	2
	Светильник Подвесной	1
	Светильник Потолочный спот	3
07, Ванная		
	Вывод эл.провода 220V	1
	Светильник встраиваемый влагозащищенный	4
	Светильник Подвесной	1

Примечания:

1. Все высоты и размеры указаны до центра розеток/выключателей от чистого пола
2. Выключатели располагать на высоте 900 мм от чистого пола если на плане не указано иное.
3. Вертикальные рамки на плане означают вертикальное расположение на стене, горизонтальное изображение - соотв., горизонтальное
4. Данный лист смотреть совместно с листами 12 План расстановки светильников, 12(1) Спецификация освещения

Условные обозначения

-  вывод провода
-  светильник подвесной с двумя точками крепления
-  светильник подвесной
-  бра
-  spot встраиваемый влагозащищенный
-  spot встраиваемый
-  spot встраиваемый двойной
-  spot накладной
-  подсветка LED встраиваемая
-  светильник трековый встраиваемый
-  - выключатель одноклавишный
-  - выключатель двухклавишный
-  - переключатель проходной одноклавишный
-  - переключатель проходной двухклавишный
-  - переключатель перекрестный одноклавишный
-  - выключатель для вентиляции
-  - одна группа светильников
-  - номер группы светильников













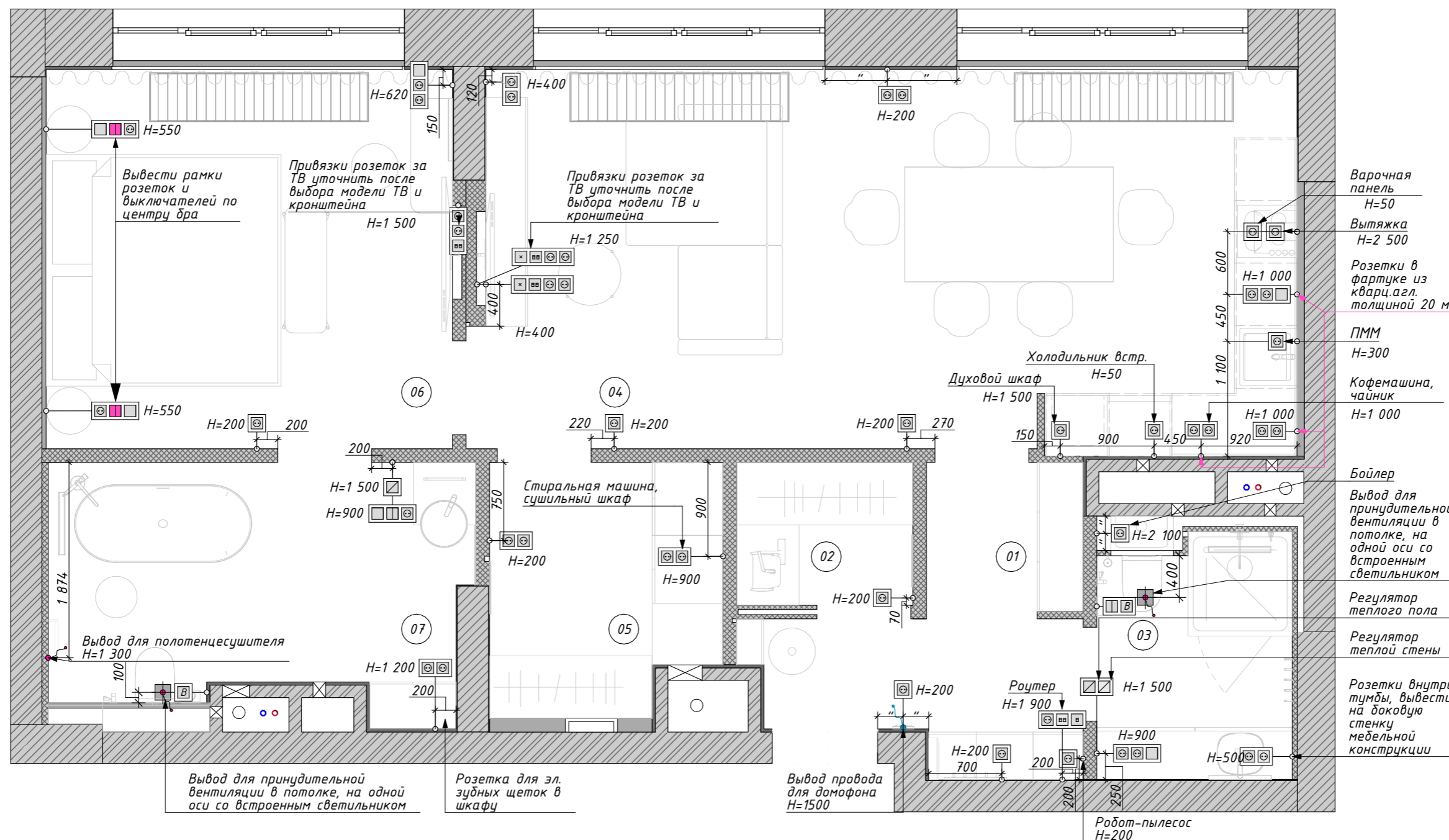
Вывод провода для подсветки шкафа, включение от датчика движения

Примечания:

1. Вертикальные рамки на плане означают вертикальное расположение на стене, горизонтальное изображение - соотв. горизонтальное
2. Все высоты и размеры розеток/выключателей от чистого пола
3. Данный лист смотреть совместно с листами 12 План расстановки светильников, 13 План привязки выключателей

Условные обозначения

-  - выключатель одноклавишный
 -  - выключатель двухклавишный
 -  - переключатель проходной одноклавишный
 -  - переключатель проходной двухклавишный
 -  - выключатель для вентиляции
 -  - регулятор теплого пола
 -  - розетка
 -  - интернет-розетка
 -  - заглушка
- H=900 - высота от чистого пола
-  вывод провода





Примечания:

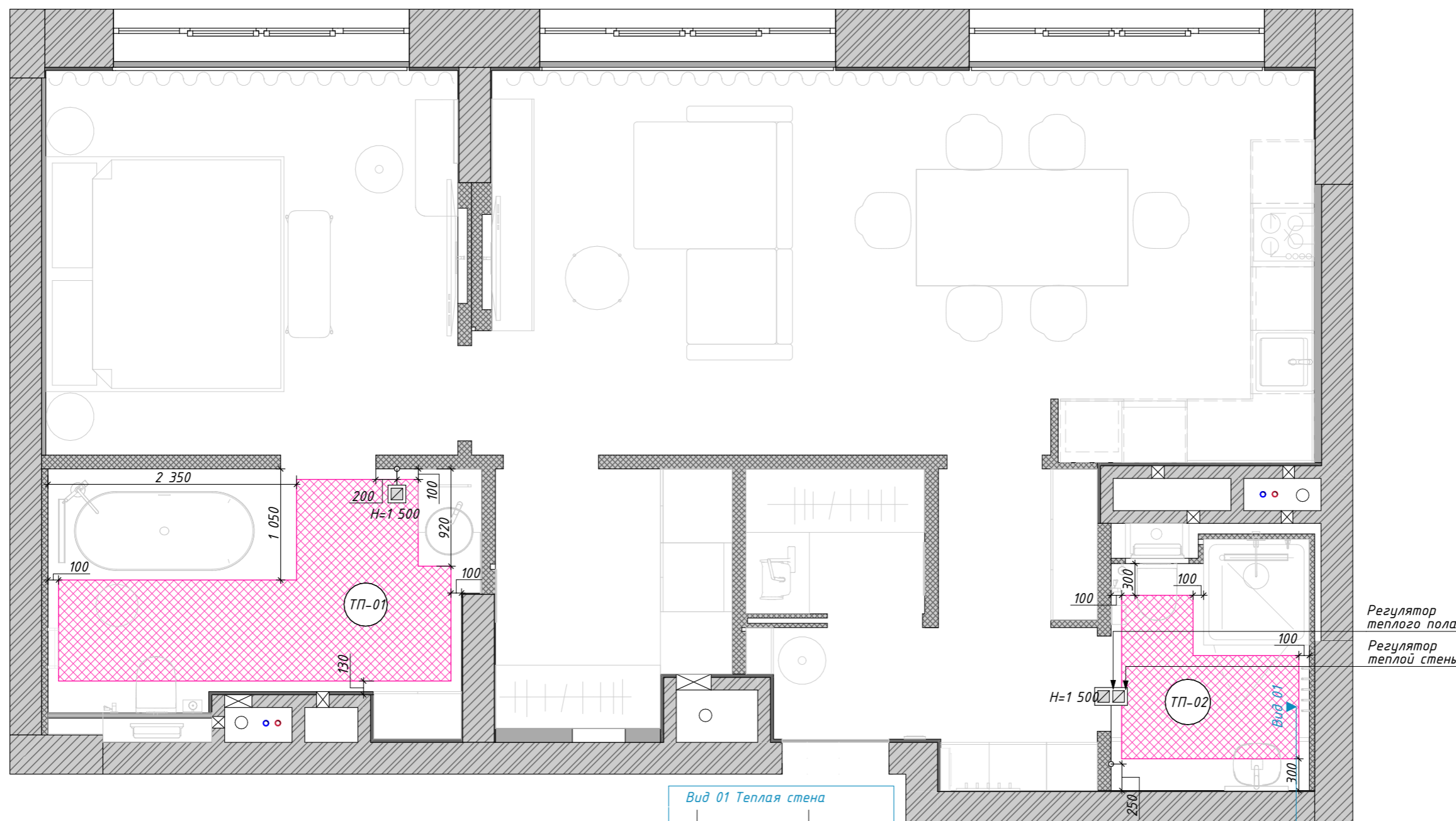
1. Предусмотреть технологический отступ от стен и габаритных предметов интерьера не менее 100 мм, уточнить в тех. карте к изделию.
2. Данный лист смотреть совместно с листом 16 План напольных покрытий.

Ведомость теплого пола

№	Обозначение на плане	Площадь, м ²
ТП-01		4,68
ТП-02		2,02
ТП-03		0,72

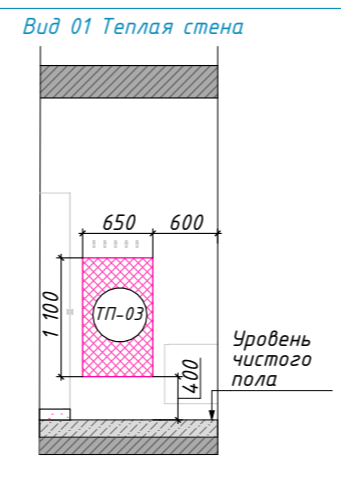
Условные обозначения

-  - регулятор теплого пола
-  Вид 01 - фронтальный вид на стену



Регулятор
теплого пола

Регулятор
теплой стены





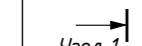
Экспликация помещений

№	Наименование	S, м ²
01	Прихожая	6,31
02	Гардеробная	2,32
03	Гостевой санузел	4,25
04	Кухня-гостиная	28,62
05	Гардеробная №2	5,15
06	Спальня	14,16
07	Ванная	9,13
		69,94 м ²

Примечания:

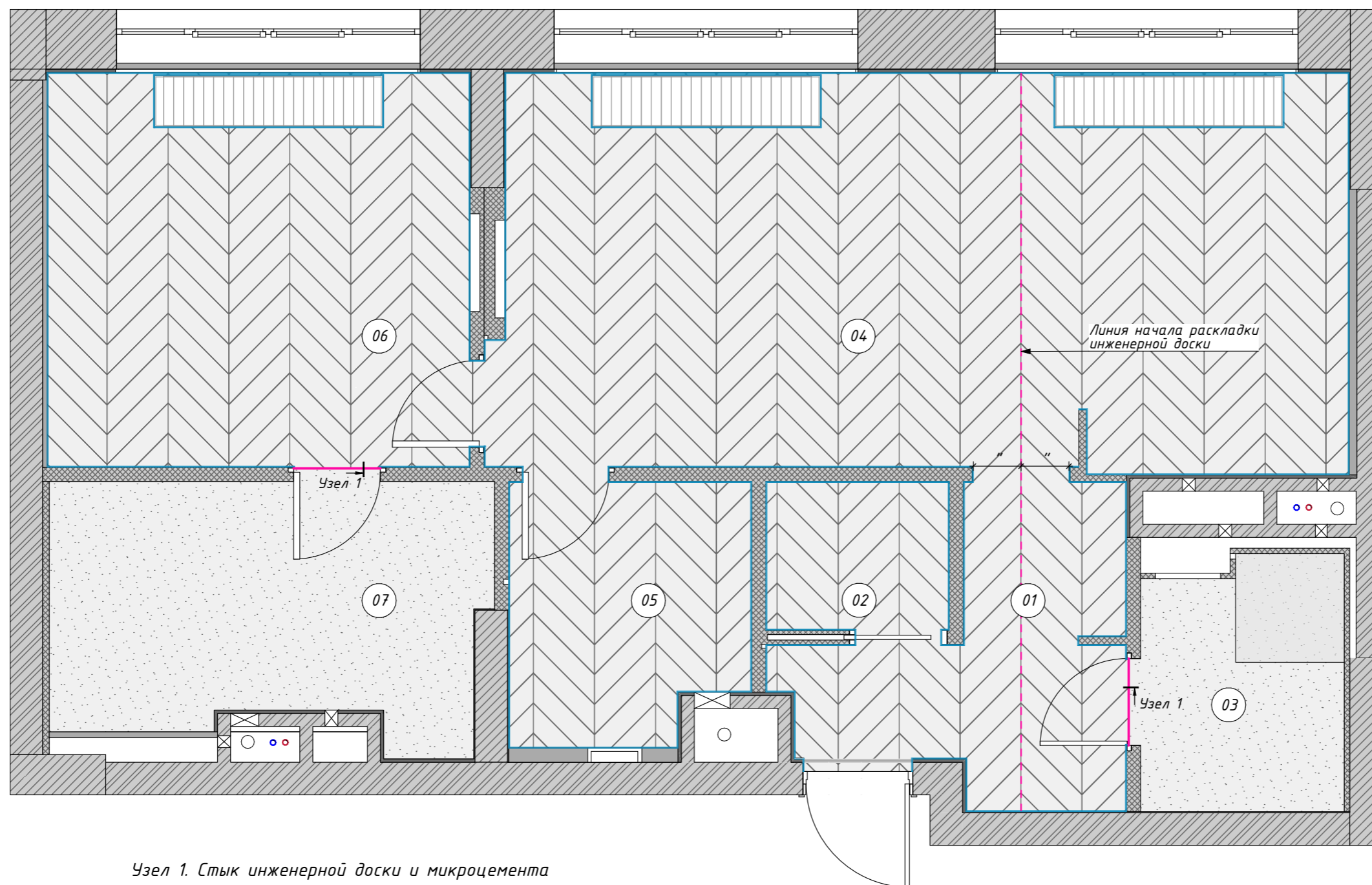
1. Вывести напольные покрытия в один уровень.
2. Площадь покрытий дана без учета подрезок и запаса.
3. Общая длина профиля 1,8 м
4. Пробковый компенсатор на стыке инженерной доски и всех перегородок и стен. Общая длина пробкового компенсатора 76,9 м
5. Стык инженерной доски и микроцемента произвести по центру дверного полотна через профиль, см. Узел 1
6. Размер одной плашки инженерной доски 800x100x12,5 мм

Условные обозначения

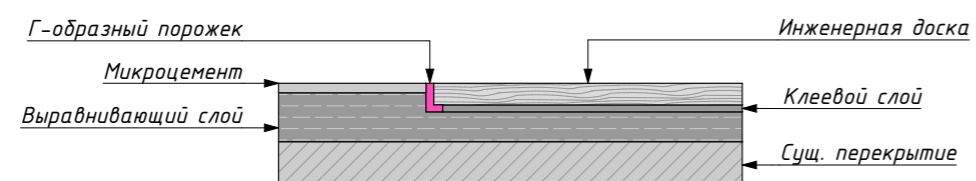
-  пробковый компенсатор
-  ось начала раскладки инженерной доски
-  Узел 1 разрез

Ведомость напольных покрытий

№	Покрытие	Услов. обознач.	S, м ²
1	Инженерная доска франц.ёлка		57,09
2	Микроцемент		13,88



Узел 1. Стык инженерной доски и микроцемента







Экспликация помещений

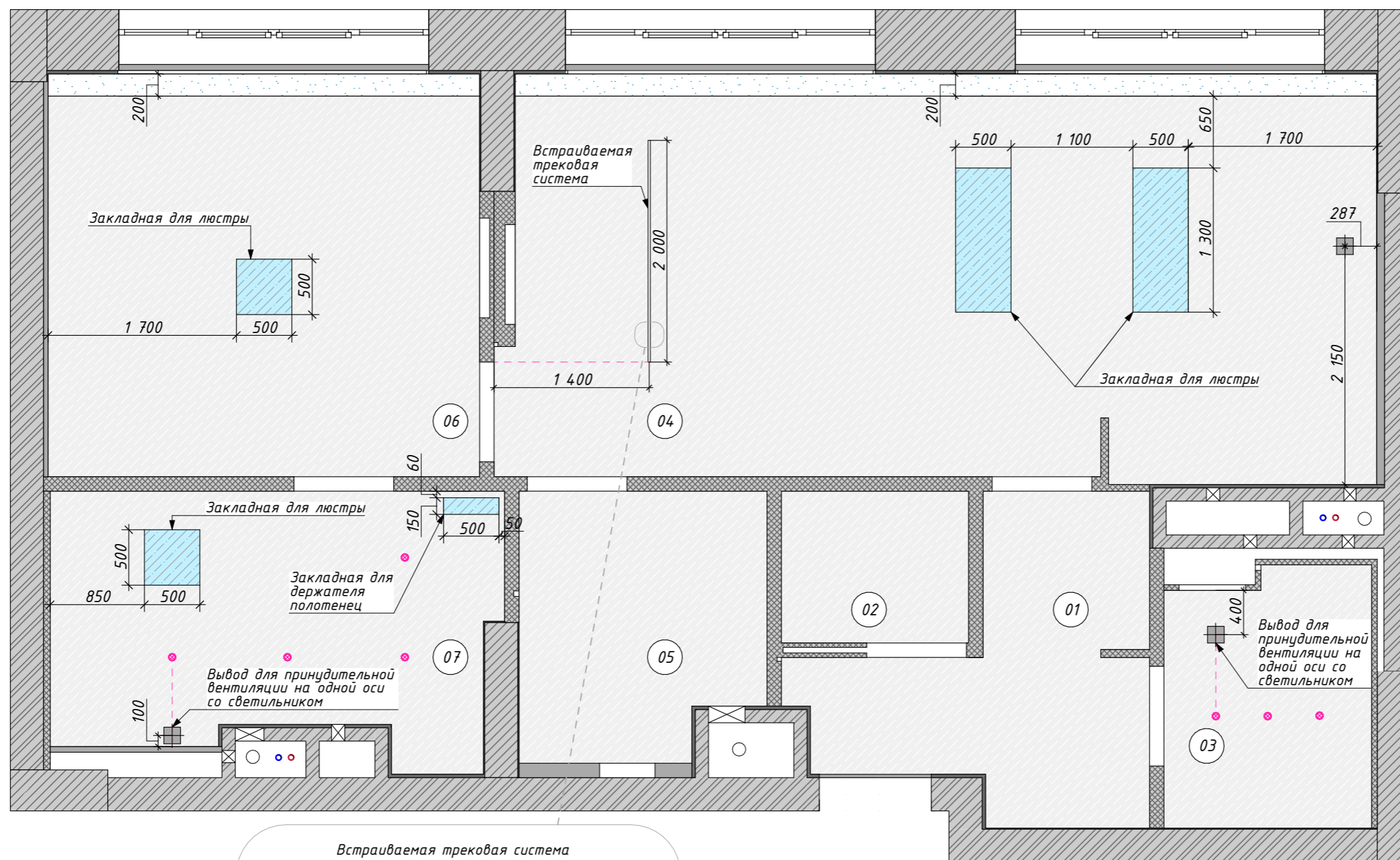
№	Наименование	S, м ²
01	Прихожая	6,31
02	Гардеробная	2,32
03	Гостевой санузел	4,25
04	Кухня-гостиная	28,62
05	Гардеробная №2	5,15
06	Спальня	14,16
07	Ванная	9,13
		69,94 м ²

Примечания:

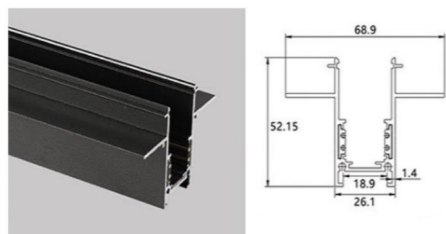
1. Данный лист смотреть совместно с листами 12 (план расстановки светильников), 18 (план отделки потолков).
2. Размеры отверстий для встраиваемых светильников и выводов вентиляции см. в технической документации от фирм-поставщиков оборудования.
3. Тип и габариты закладных определить по месту после выбора светильников.

Условные обозначения

-  - ГКЛ (опуск тип)
-  - ниша для шторного карниза без опуска, (штукатурка + шпатлевка + окраска)
-  - закладная
- - встраиваемая трековая система
-  - вывод для вентиляции
- - spot встраиваемый влагозащищенный
- - единая ось



Встраиваемая трековая система






Экспликация помещений

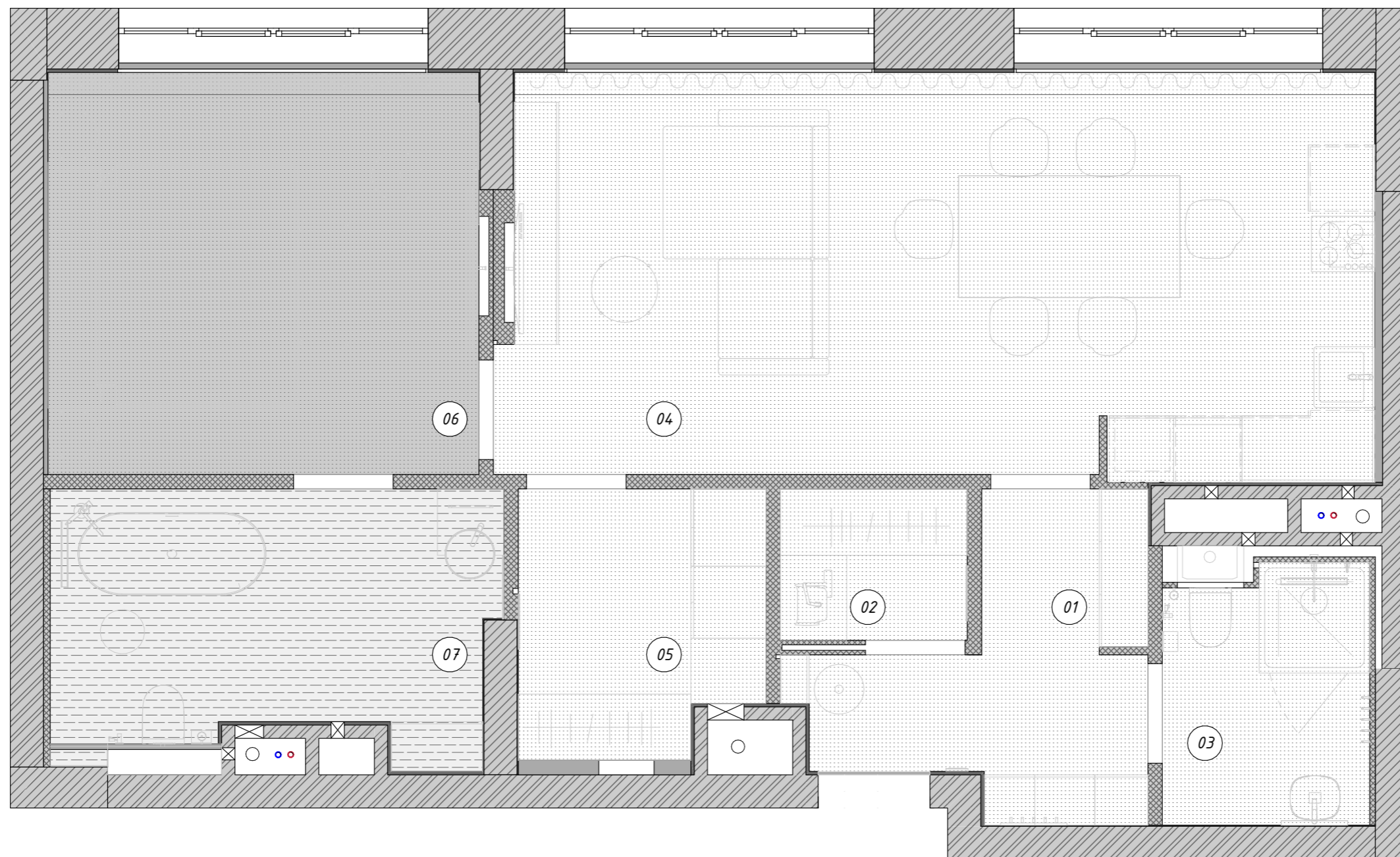
№	Наименование	S, м ²
01	Прихожая	6,31
02	Гардеробная	2,32
03	Гостевой санузел	4,25
04	Кухня-гостиная	28,62
05	Гардеробная №2	5,15
06	Спальня	14,16
07	Ванная	9,13
		69,94 м ²

Примечания:

1. Ниши для штор оштукатурить и окрасить в цвет основного потолка

Ведомость отделки потолков








Вид отделки	Вид на плане	S, м ²
Краска Тип 1		46,62
Декоративная штукатурка, Тип 1		9,21
Краска Тип 2		14,15

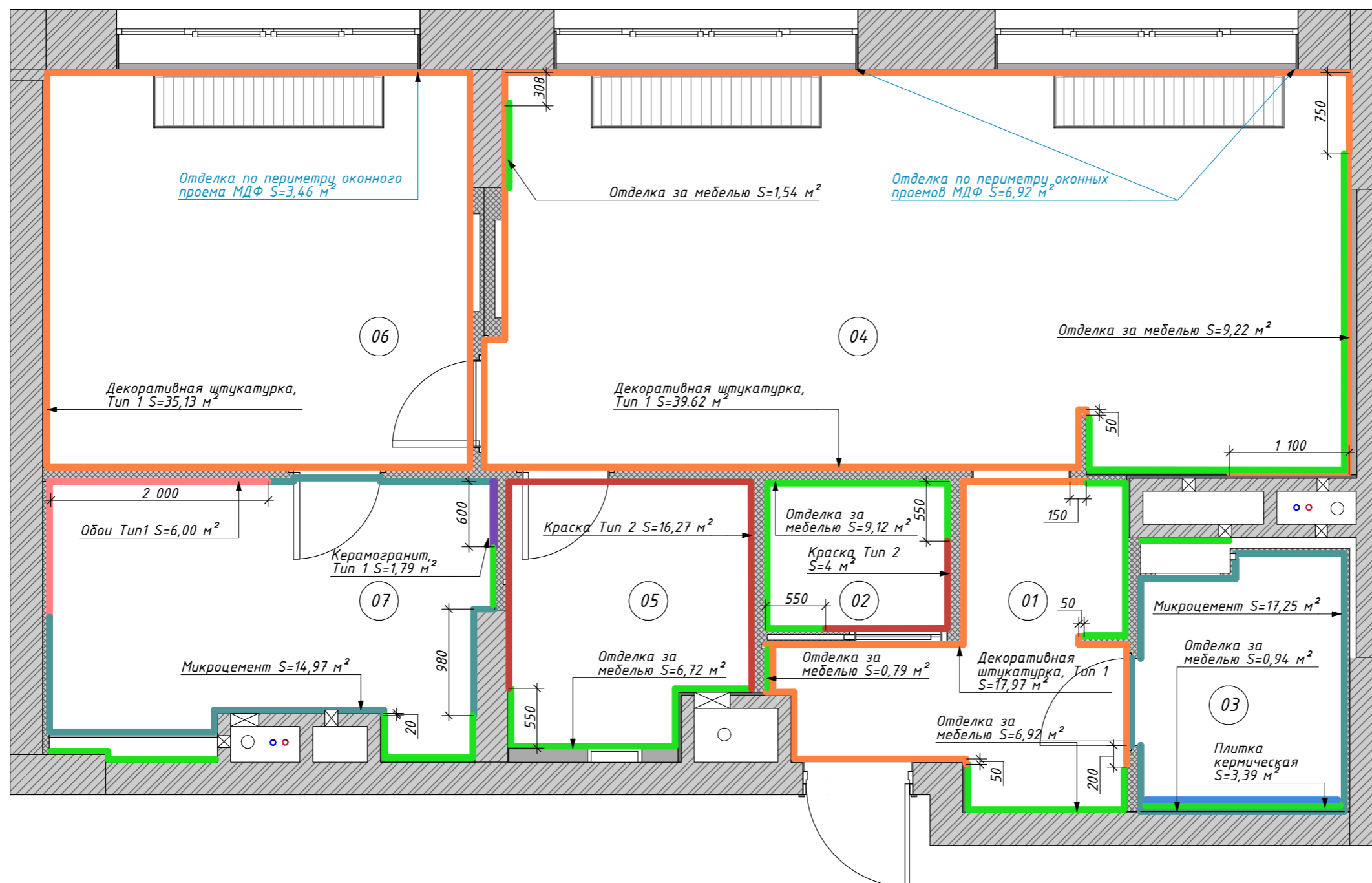


Экспликация помещений

№	Наименование	S, м ²
01	Прихожая	6,31
02	Гардеробная	2,32
03	Гостевой санузел	4,25
04	Кухня-гостиная	28,62
05	Гардеробная №2	5,15
06	Спальня	14,16
07	Ванная	9,13
		69,94 м ²

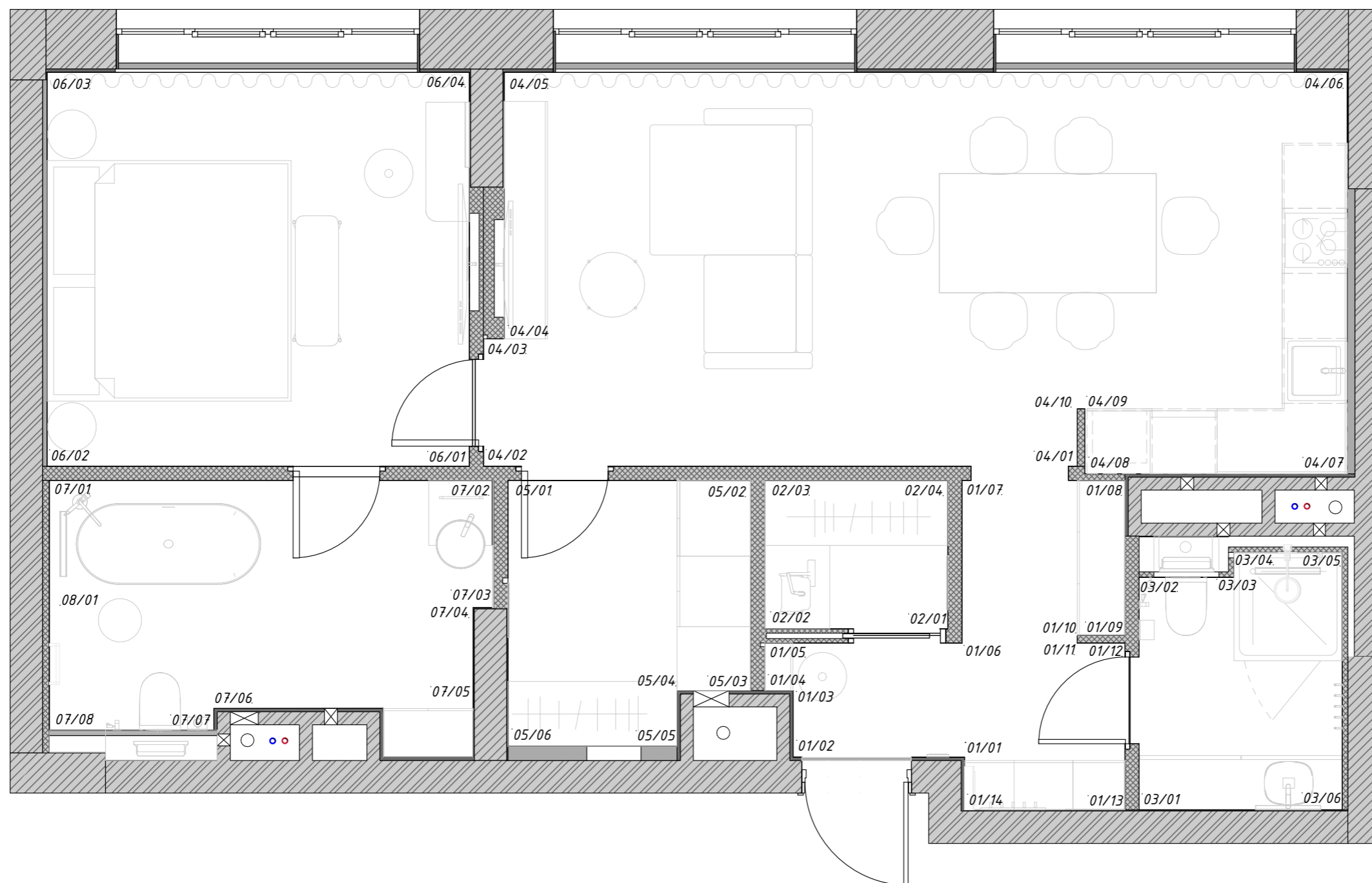
Условные обозначения

	Декоративная штукатурка, Тип 1
	Керамогранит, Тип 1
	Краска Тип 2
	Микроцемент
	Обои Тип 1
	Отделка за мебелью
	Плитка кермическая




Экспликация помещений


№	Наименование	S, м ²
01	Прихожая	6,31
02	Гардеробная	2,32
03	Гостевой санузел	4,25
04	Кухня-гостиная	28,62
05	Гардеробная №2	5,15
06	Спальня	14,16
07	Ванная	9,13
		69,94 м ²



Условные обозначения

-  - отделка за мебелью
-  - обои, тип 1
-  - плитка керамическая
-  - керамогранит 600x1 200
-  - декоративная штукатурка
-  - микроцемент
-  - краска, Тип 02
-  - опуск потолка
-  - пирог чистого пола

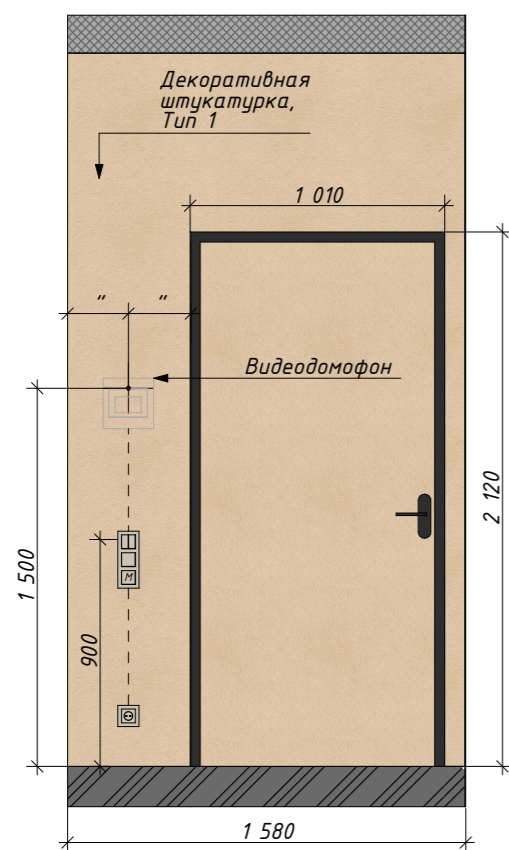
 - вывод провода для освет. приборов

 - подвод воды и слива

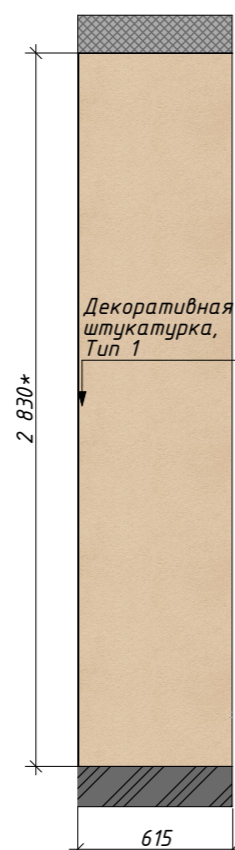
// - равные размеры

2 830* - предполагаемые размеры

01/01 - 01/02



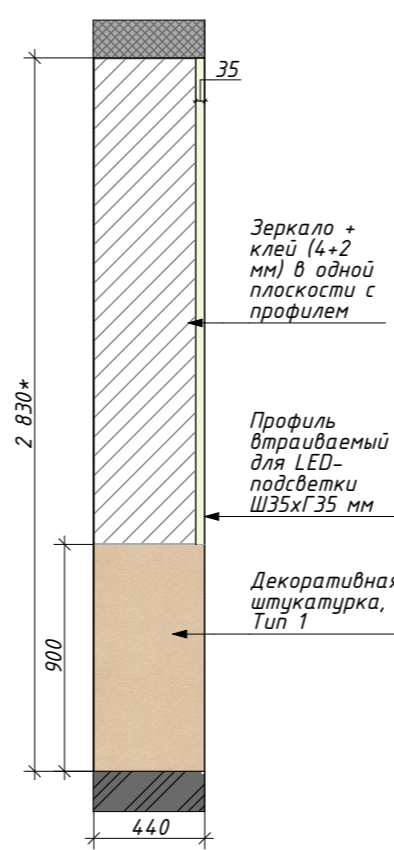
01/02 - 01/03



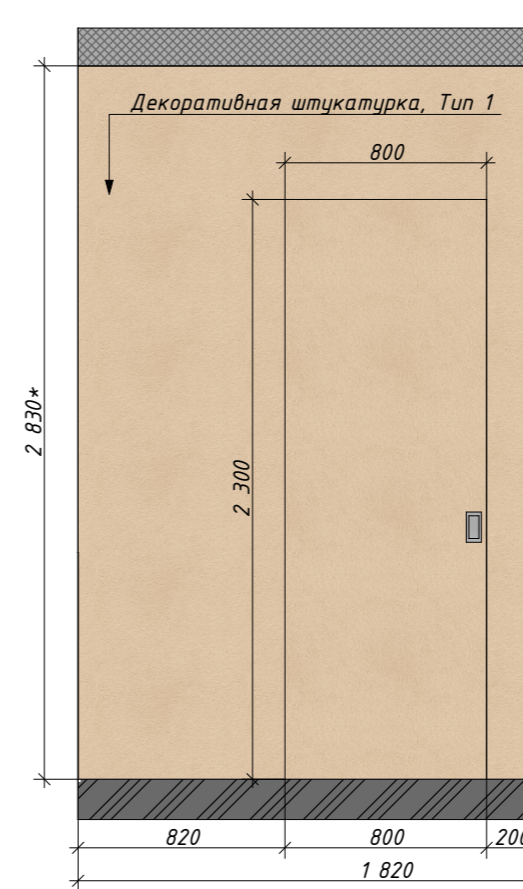
01/03 - 01/04




01/04 - 01/05



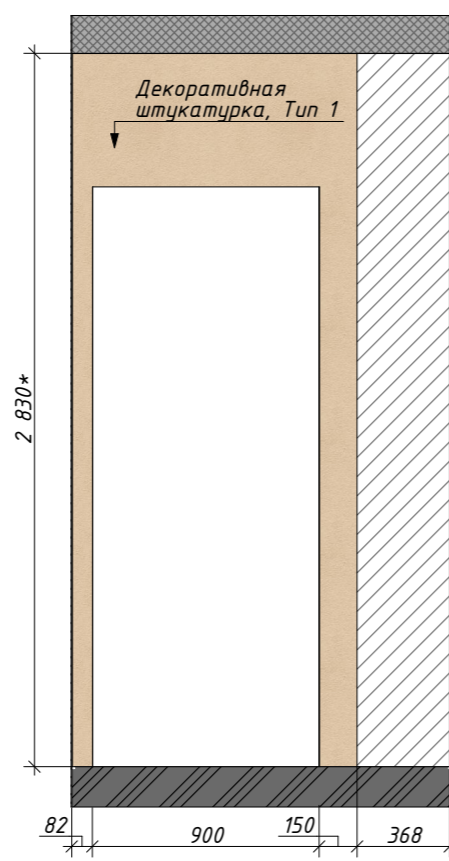
01/05 - 01/06




01/06 - 01/07



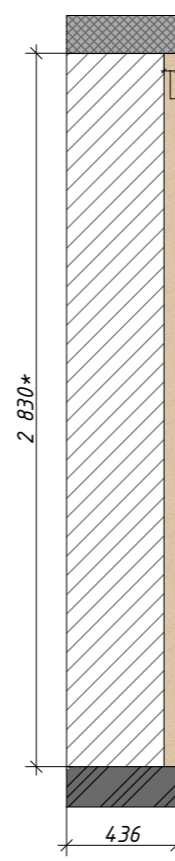
01/07 - 01/08



01/08 - 01/09




01/09 - 01/10



01/10 - 01/11



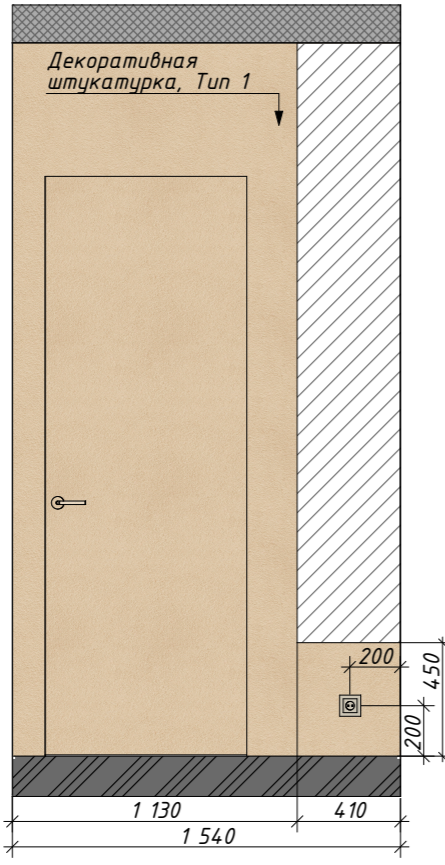
01/11 - 01/12



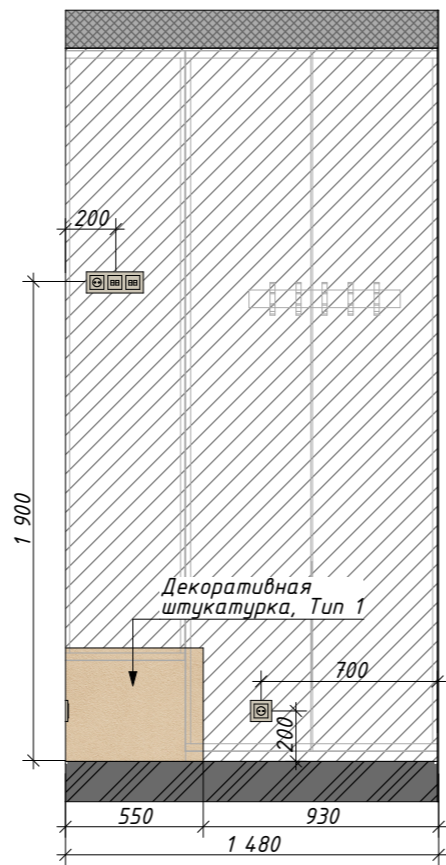
Условные обозначения

-  - отделка за мебелью
-  - обои, тип 1
-  - плитка керамическая
-  - керамогранит 600x1 200
-  - декоративная штукатурка
-  - микроцемент
-  - краска, Тип 02
-  - опуск потолка
-  - пирог чистого пола
-  - вывод провода для освет. приборов
-  - подвод воды и слива
-  - равные размеры
-  - предполагаемые размеры

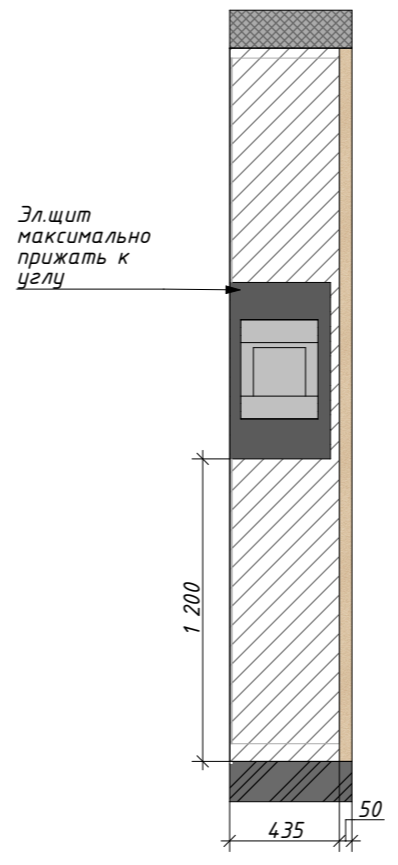
01/12 - 01/13



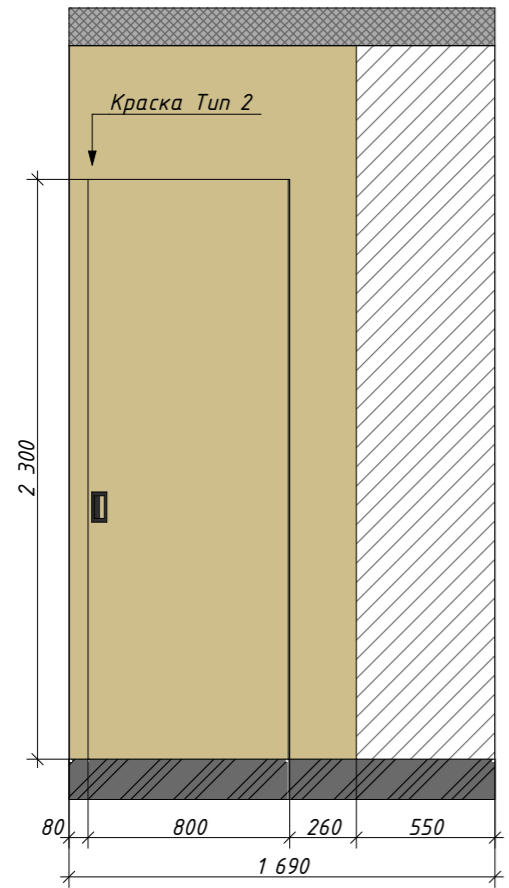
01/13 - 01/14




01/12 - 01/01



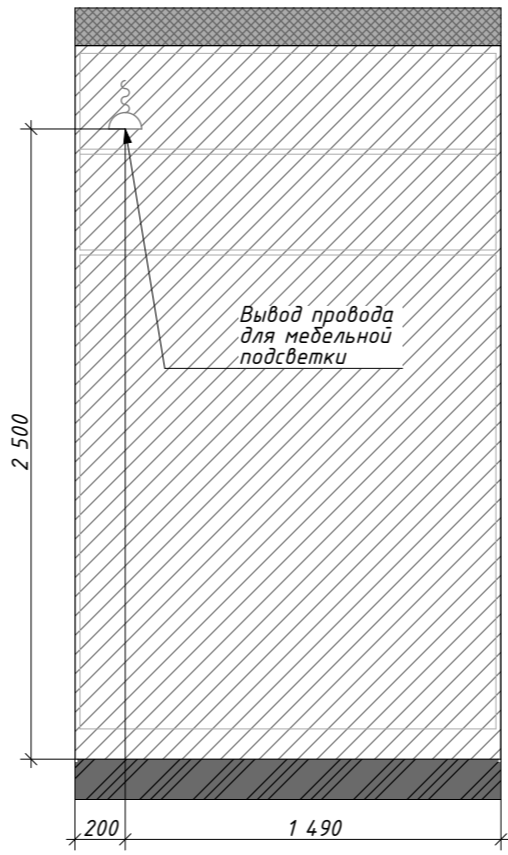
02/01 - 02/02



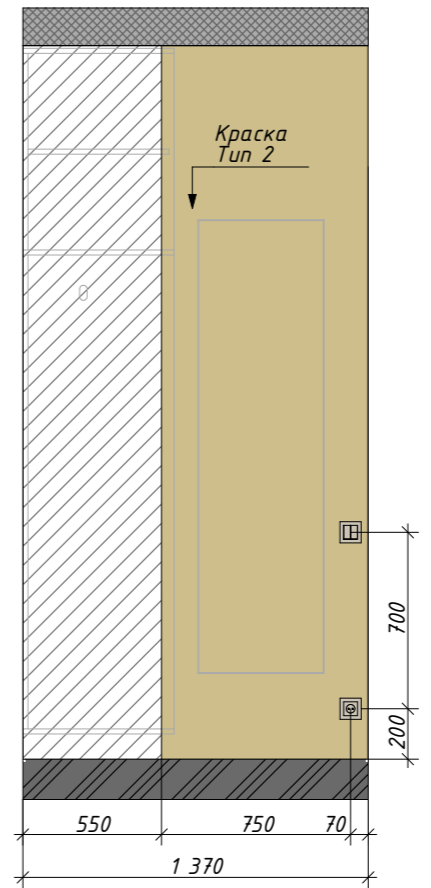
02/02 - 02/03



02/03 - 02/04



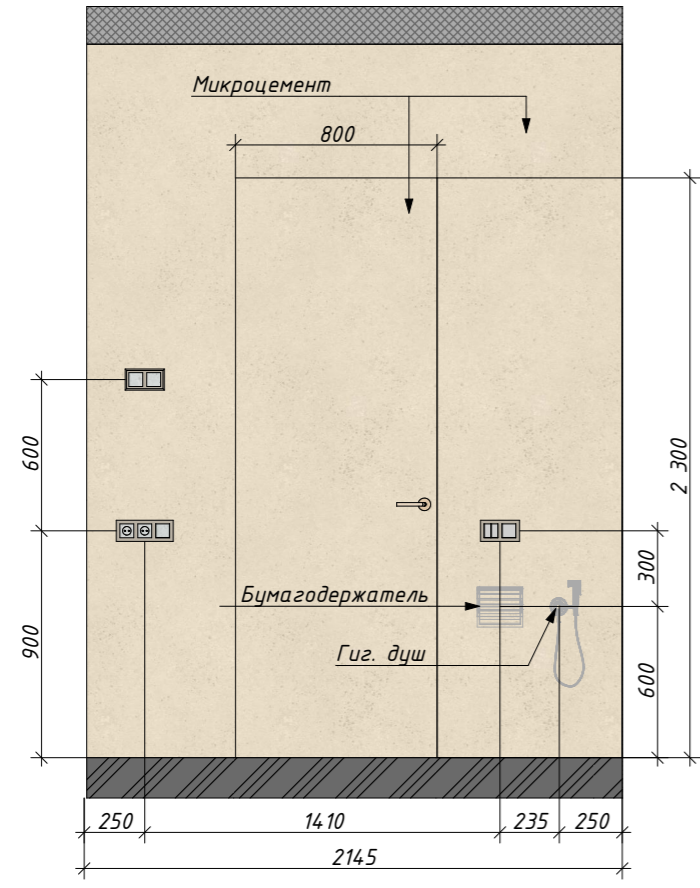
02/04 - 02/01



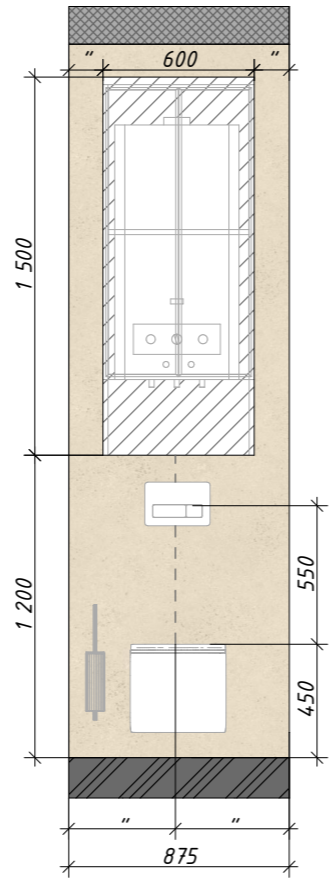
Условные обозначения

-  - отделка за мебелью
-  - обои, тип 1
-  - плитка керамическая
-  - керамогранит 600x1 200
-  - декоративная штукатурка
-  - микроцемент
-  - краска, Тип 02
-  - опуск потолка
-  - пирог чистого пола
-  - вывод провода для освет. приборов
-  - подвод воды и слива
-  - равные размеры
- 2 830* - предполагаемые размеры

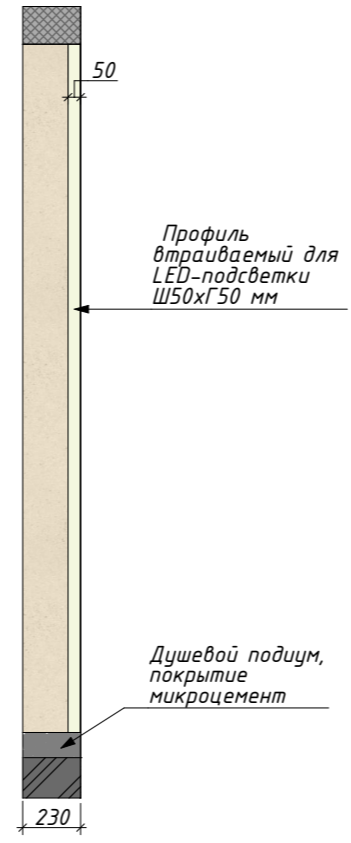
03/01 - 03/02



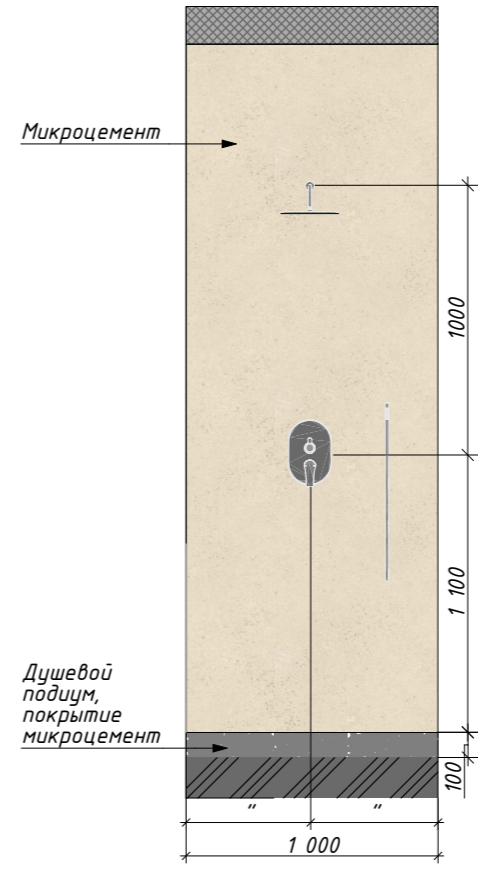
03/02 - 03/03



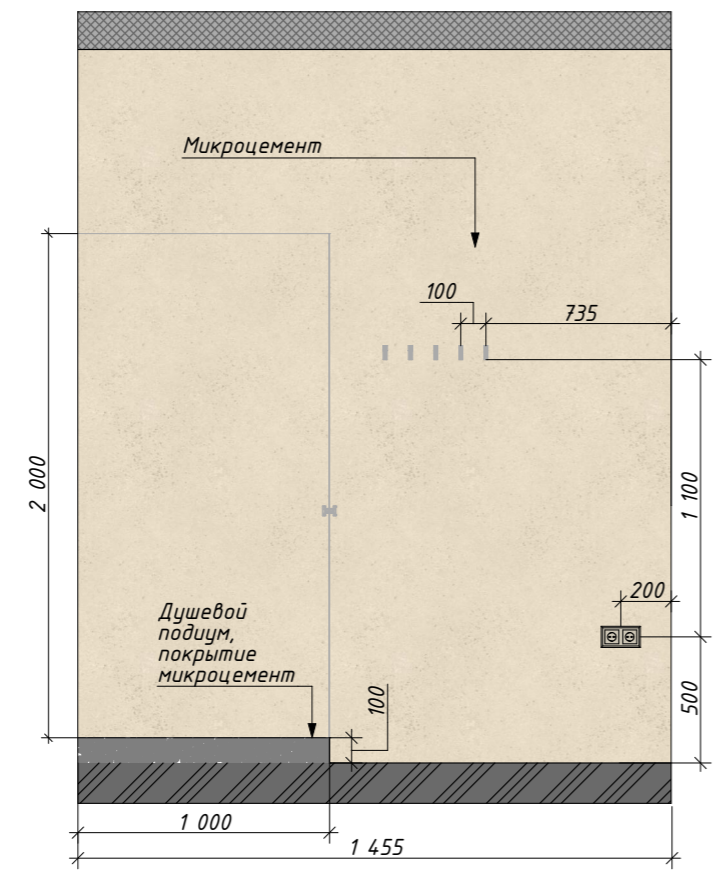
03/03 - 03/04



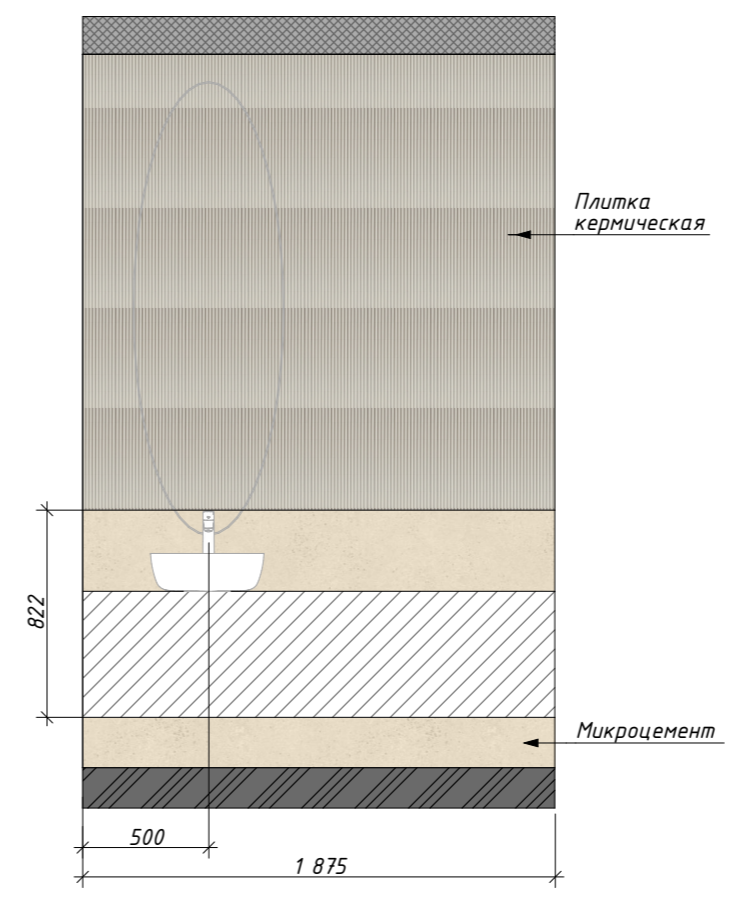
03/04 - 03/05



03/05 - 03/06



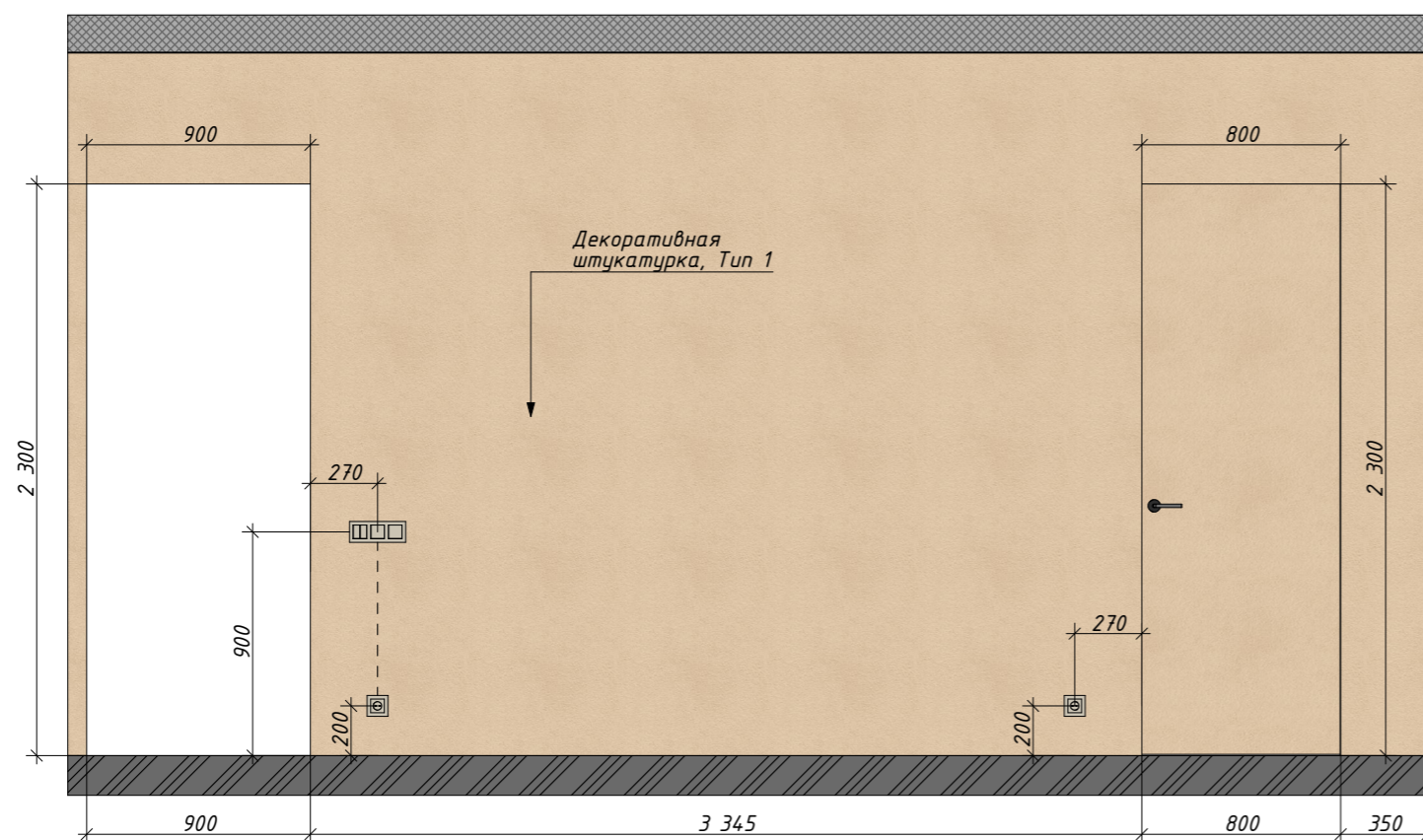
03/06 - 03/01




Условные обозначения

-  - отделки за мебелью
-  - обои, тип 1
-  - плитка керамическая
-  - керамогранит 600x1 200
-  - декоративная штукатурка
-  - микроцемент
-  - краска, Тип 02
-  - опуск потолка
-  - пирог чистого пола
-  - вывод провода для освет. приборов
-  - подвод воды и слива
-  - равные размеры
-  2 830* - предполагаемые размеры

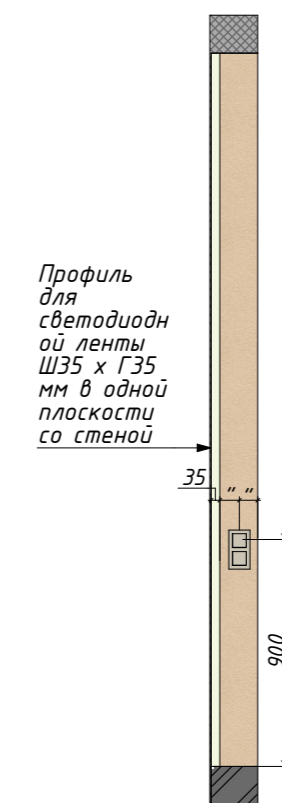
04/01 - 04/02



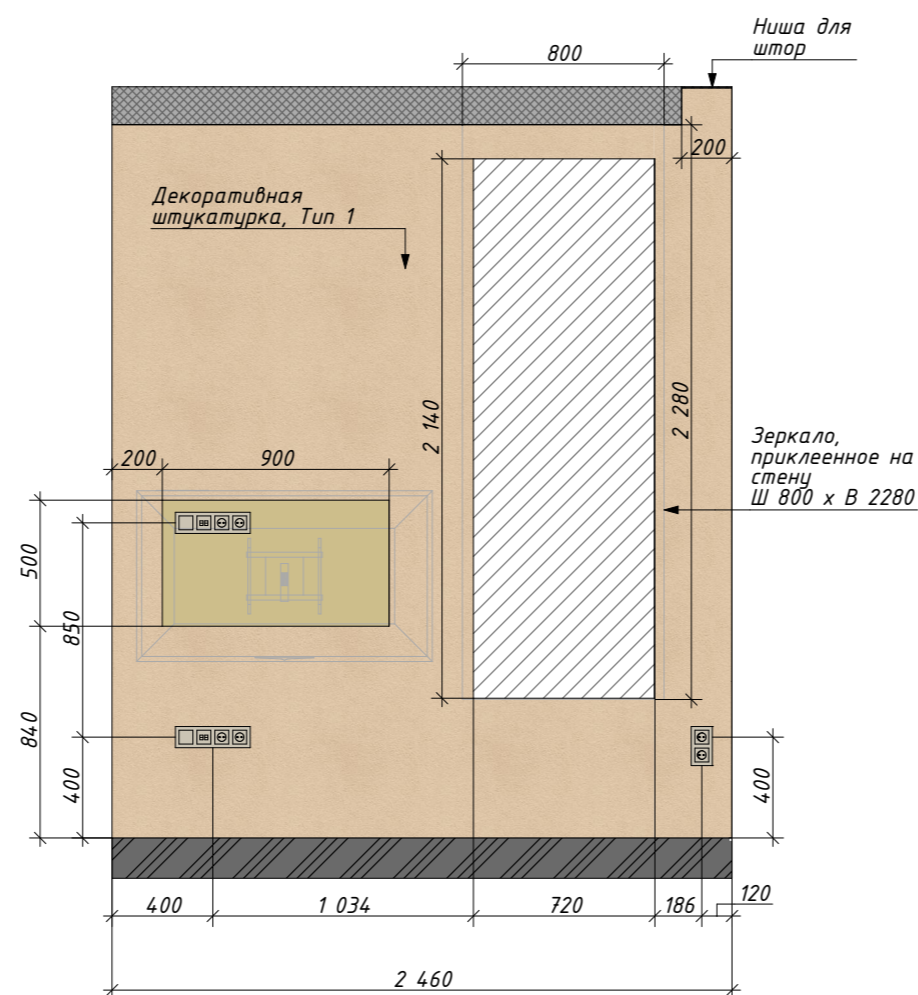
04/02 - 04/03



04/03 - 04/04



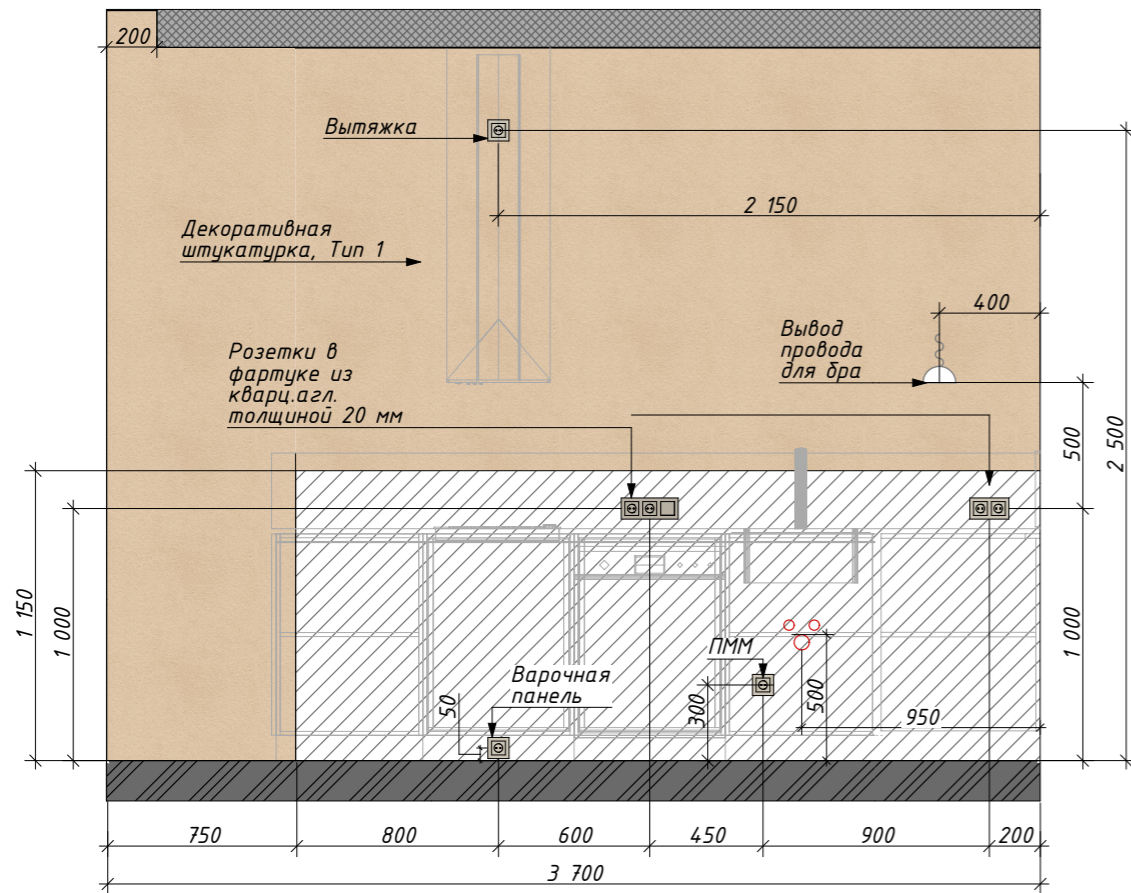
04/04 - 04/05



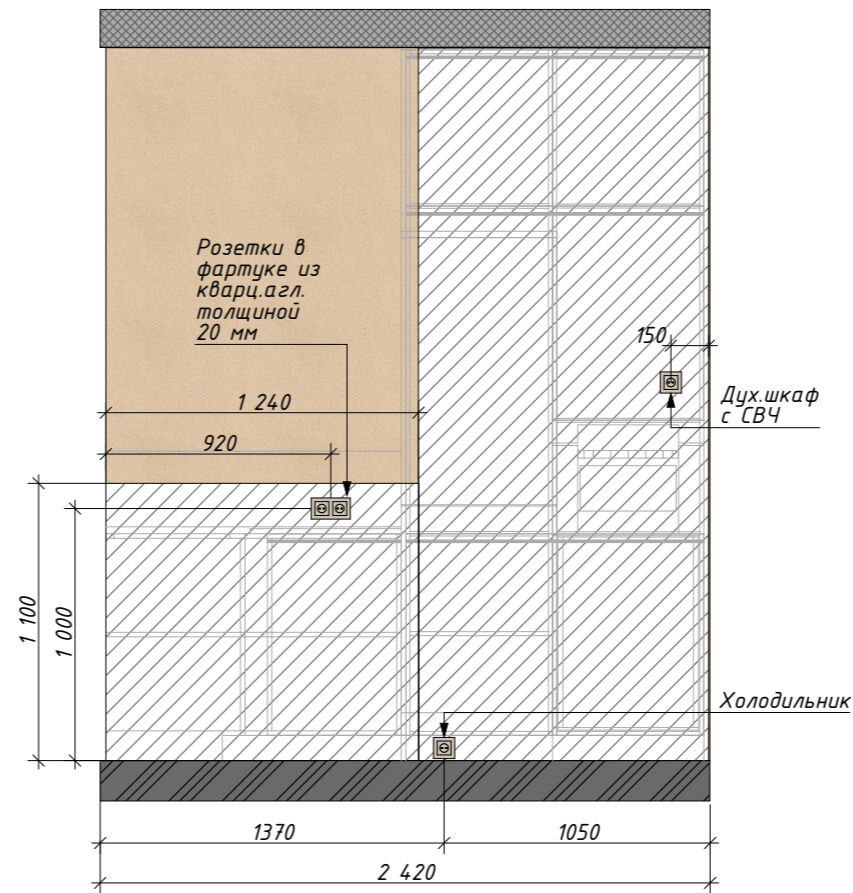
04/05 - 04/06



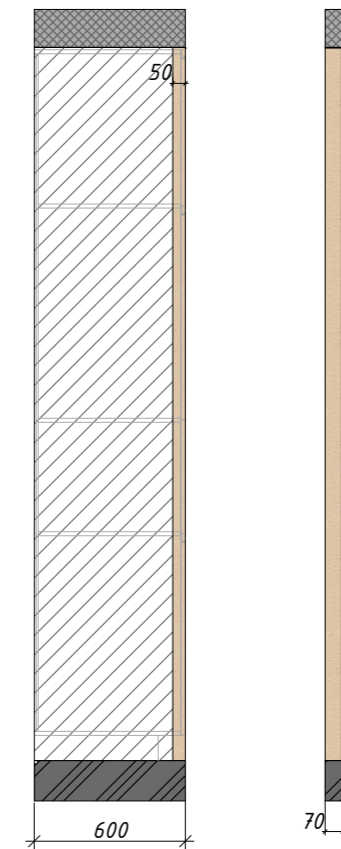
04/06 - 04/07



04/07 - 04/08



04/08 - 04/09 04/09 - 04/10



Апартаменты
ЖК "ВТБ Арена Парк"
г. Москва

Развертки
лист 21.5 из 21

Условные обозначения

-  - отделка за мебелью
-  - обои, тип 1
-  - плитка керамическая
-  - керамогранит 600x1 200
-  - декоративная штукатурка
-  - микроцемент
-  - краска, Тип 02
-  - опуск потолка
-  - пирог чистого пола
-  - вывод провода для освет. приборов
-  - подвод воды и слива
-  - равные размеры
-  - предполагаемые размеры


Условные обозначения




- отделка за мебелью



- обои, тип 1




- плитка
керамическая




- керамогранит
600x1200



- декоративная
штукатурка



- микроцемент



- краска, Тип 02



- опуск потолка



- пирог чистого пола



- вывод провода для
освет. приборов



- подвод воды и слива

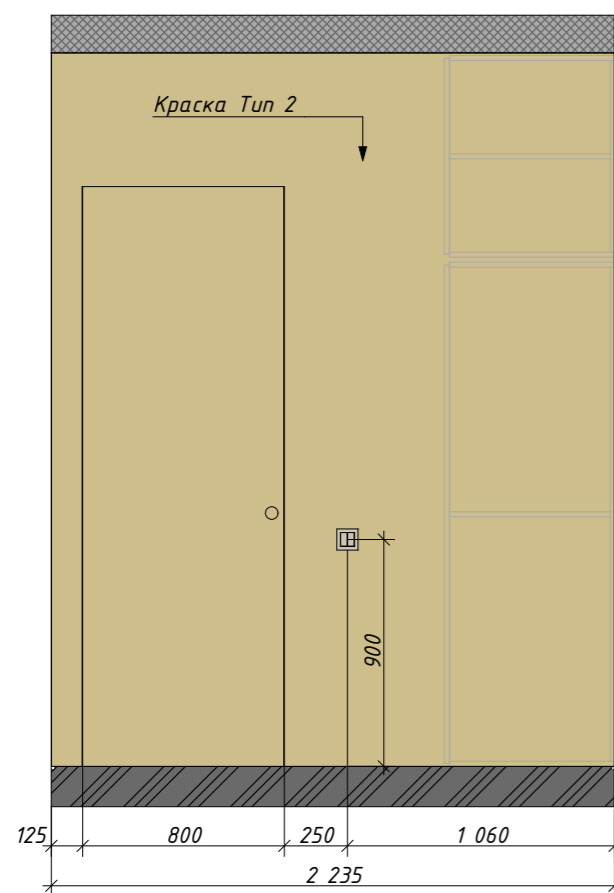


// - равные размеры

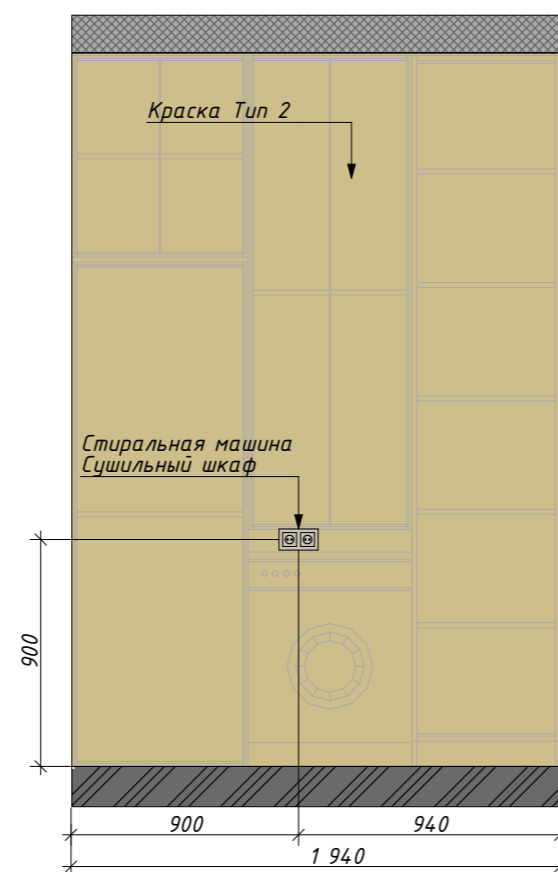
2 830*

- предполагаемые
размеры

05/01 - 05/02




05/02 - 05/03



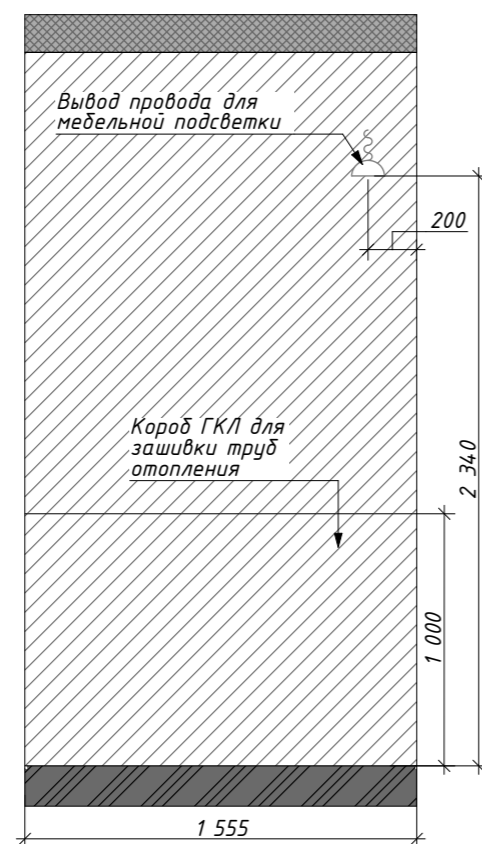
05/03 - 05/04



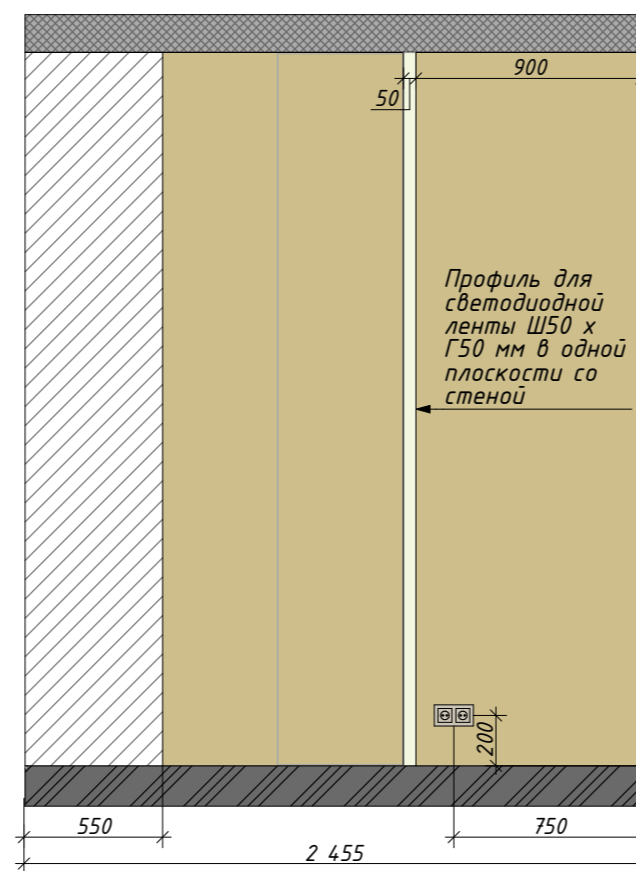
05/04 - 05/05




05/05 - 05/06



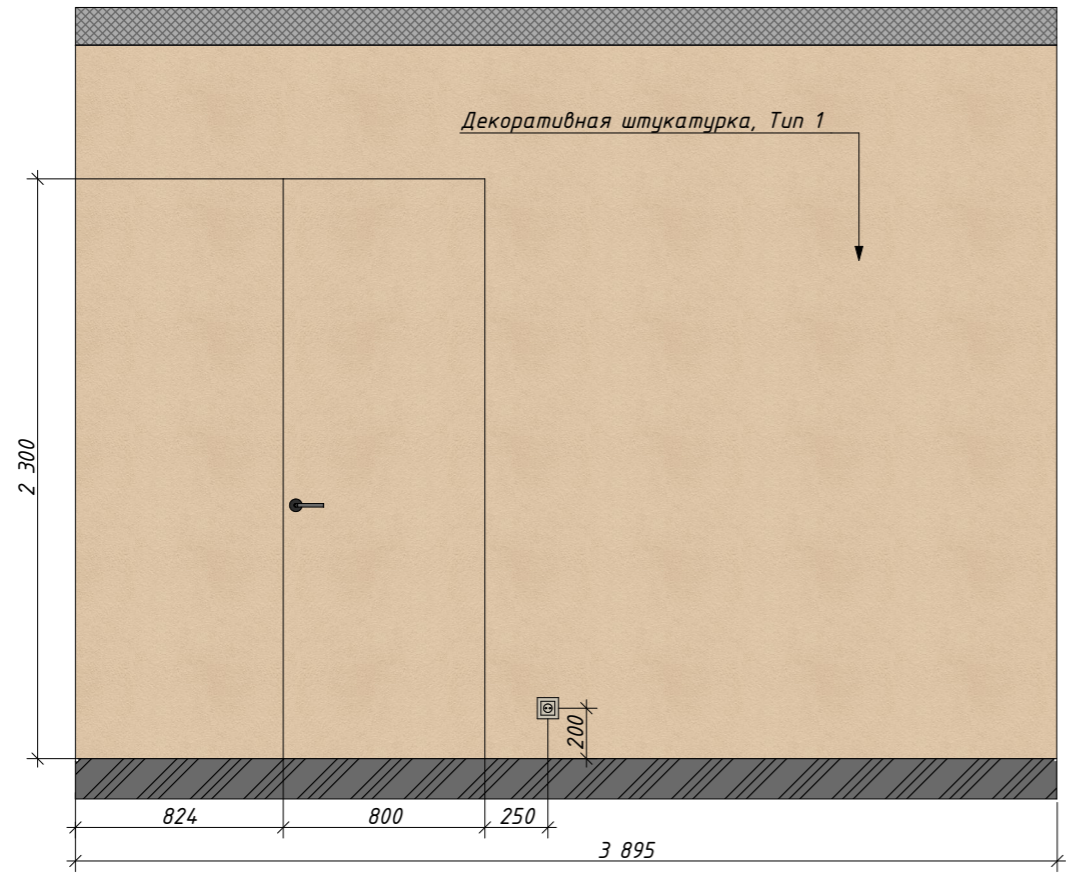
05/06 - 05/07



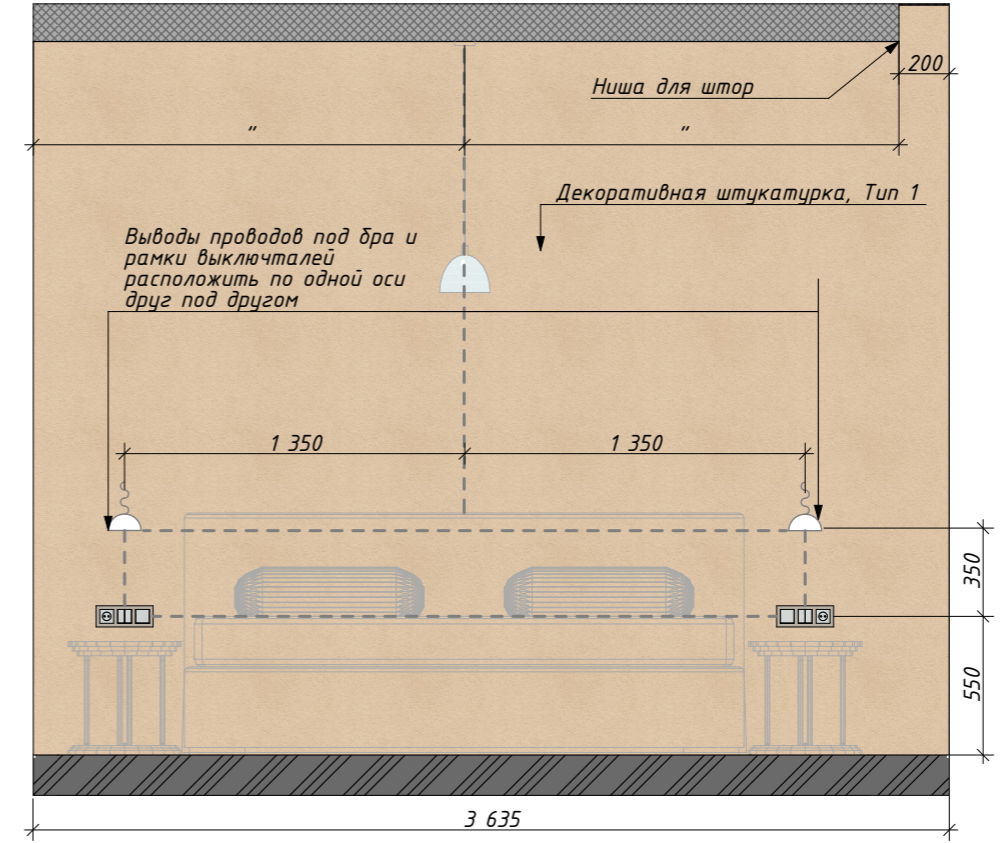
Условные обозначения

-  - отделка за мебелью
-  - обои, тип 1
-  - плитка керамическая
-  - керамогранит 600x1 200
-  - декоративная штукатурка
-  - микроцемент
-  - краска, Тип 02
-  - опуск потолка
-  - пирог чистого пола
-  - вывод провода для освет. приборов
-  - подвод воды и слива
-  - равные размеры
- 2 830* - предполагаемые размеры

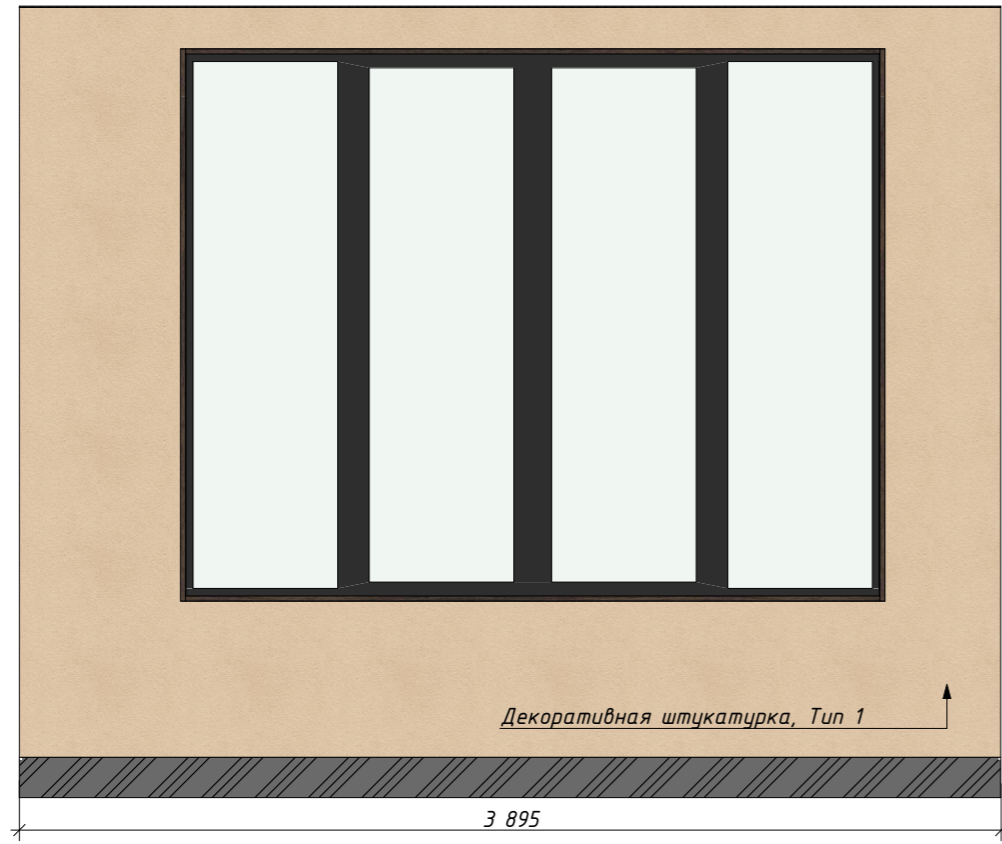
06/01 - 06/02



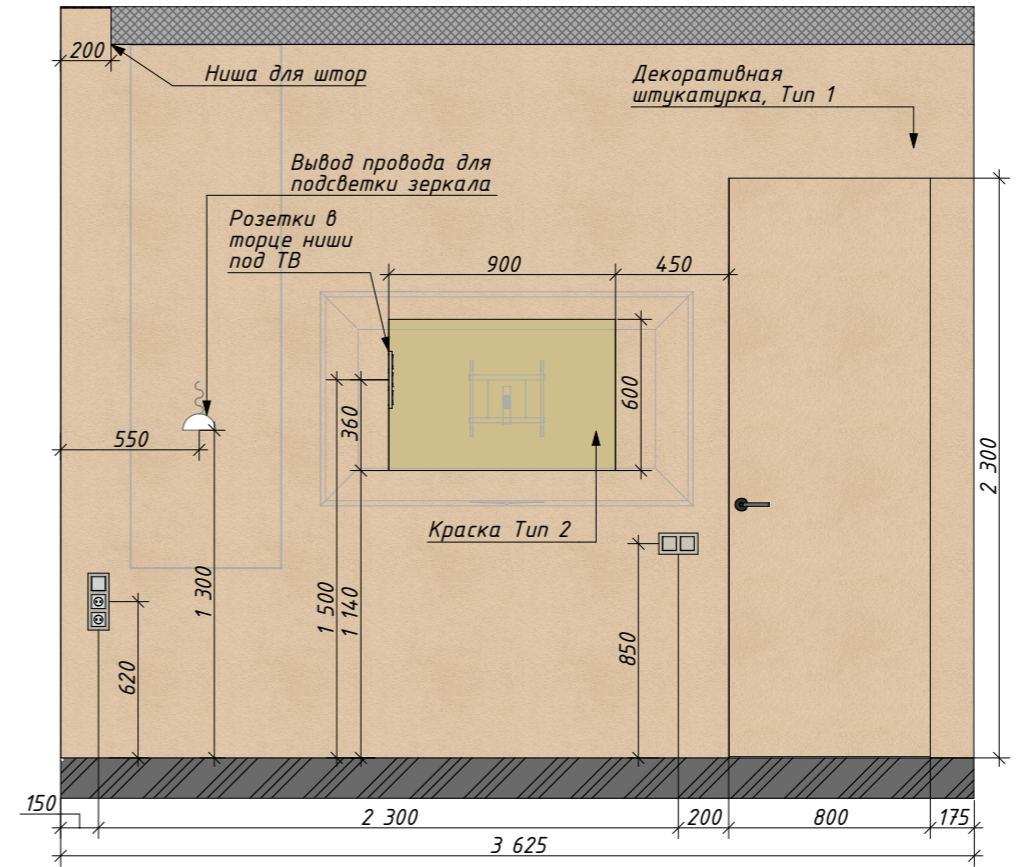
06/02 - 06/03



06/03 - 06/04






06/04 - 06/01

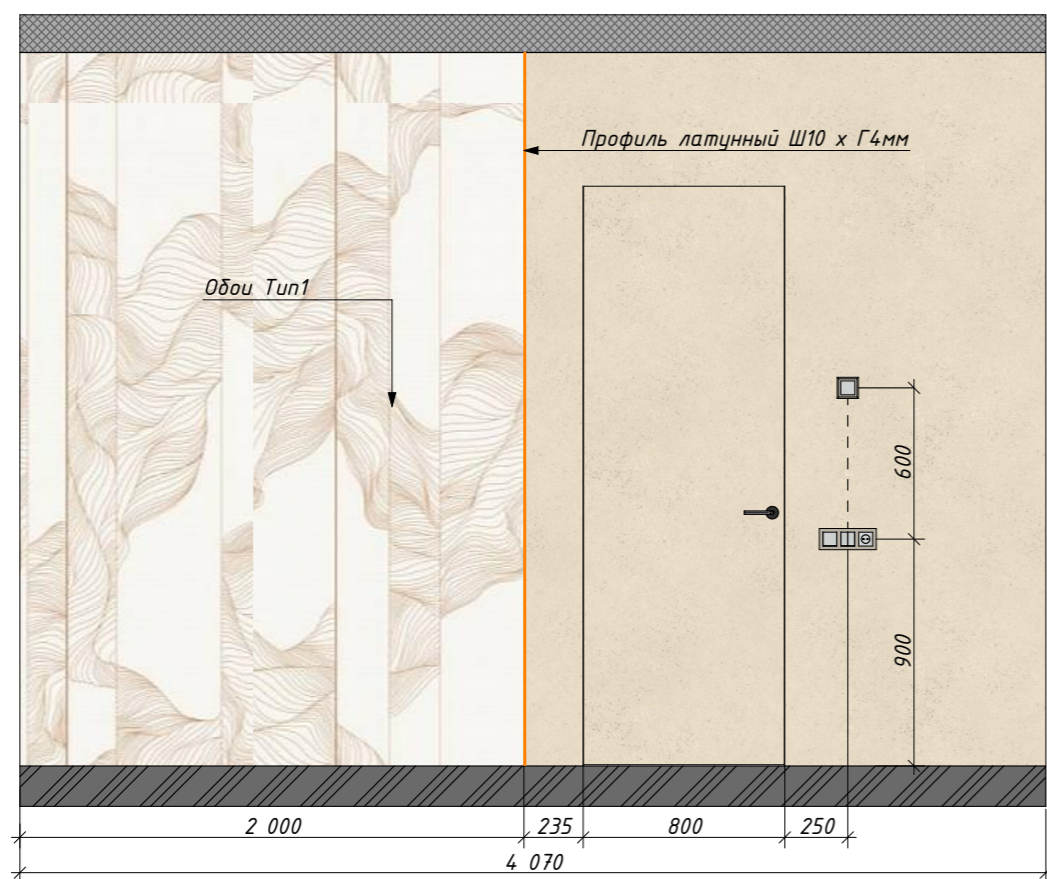


Условные обозначения

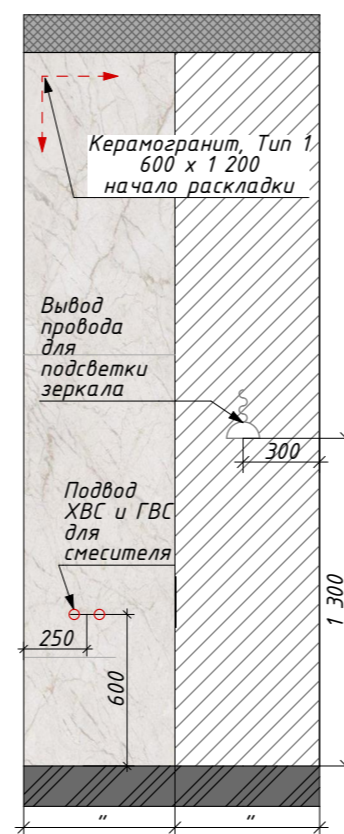
-  - отделка за мебелью
-  - обои, тип 1
-  - плитка керамическая
-  - керамогранит 600x1200
-  - декоративная штукатурка
-  - микроцемент
-  - краска, Тип 02
-  - опуск потолка
-  - пирог чистого пола

-  - вывод провода для освет. приборов
-  - подвод воды и слива
-  - равные размеры

07/01 - 07/02



07/02 - 07/03



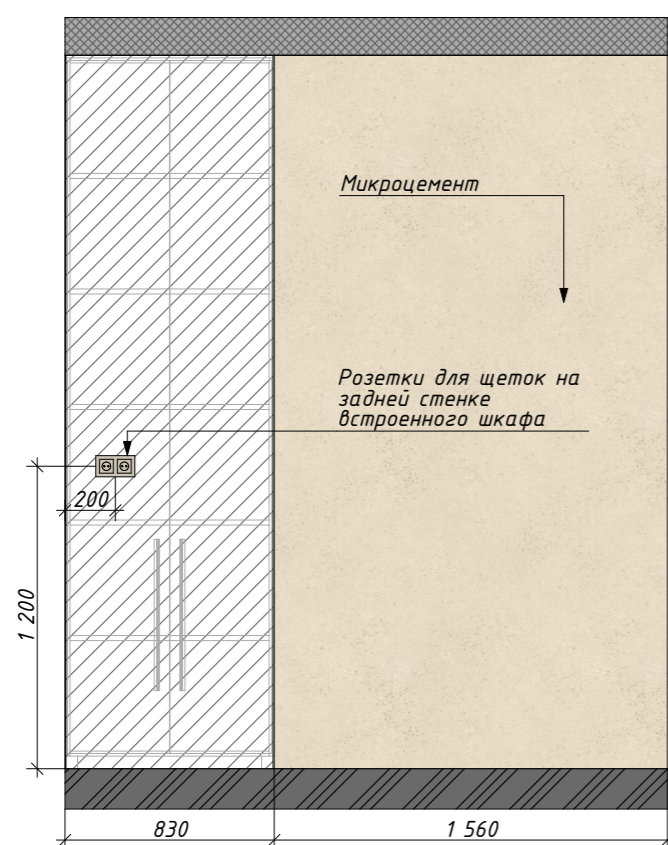
07/03 - 07/04



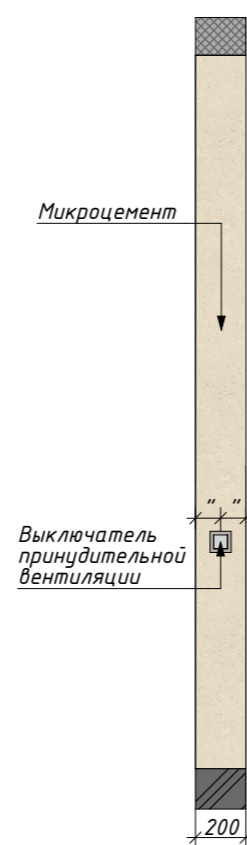
07/04 - 07/05



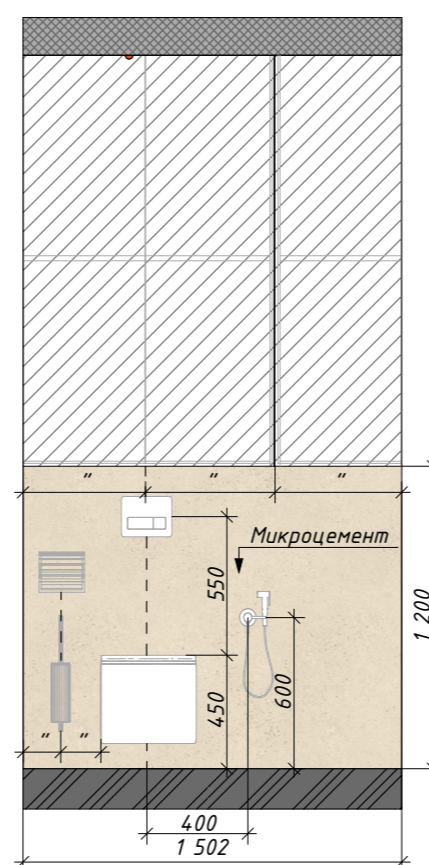
07/05 - 07/06



07/06 - 07/07



07/07 - 07/08



07/08 - 07/01

