



P U G I N A

M A R I A

I N T E R I O R

D E S I G N 

Ведомость чертежей

Апартаменты ЖК
"ВТБ Арена Парк"
г. Москва

Ведомость чертежей
из 28

Лист	Наименование	Примечание	Лист	Наименование	Примечание
03	План обмерный	на 2-х листах	22	Развертки Кухня-Гостиная	на 2-х листах
03(2)	Уточнение к обмерному плану		22(1)	Развертки Кухня-Гостиная	
04	План демонтажных работ		23	Развертки Гардеробная 02	
05	План после демонтажных работ		24	Развертки Детская	
06	План монтажных работ	на 2-х листах	25	Развертки мастер спальня	
06(2)	Уточнение к плану монтажных работ		26	Развертки су	
07	План после перепланировки		27	Развертки мастер су	
08	План заполнения оконных и дверных проемов		28	Развертки мастер гардеробная	
09	План расстановки мебели и оборудования				
10	План расстановки сантехники				
11	План маркировки мебели и оборудования				
11(2)	Спецификация мебели и оборудования				
12	План расстановки сантехники и оборудования				
12(2)	Спецификация сантехнического оборудования				
13	План расстановки светильников				
13(2)	Ведомость светильников				
14	Разрезы				
14	План привязки выключателей				
15	План розеток и эл. выводов				
16	План теплых полов				
17	План напольных покрытий				
18	План раскладки плитусов				
19	План потолков				
20	План отделки потолков				
20	План отделки стен				
20	План выводов вентиляции				
20(1)	Ведомость отделки стен и откосов				
21	План маркировки стен для разверток				
21	QR-коды на визуализацию помещений				








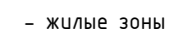


Экспликация

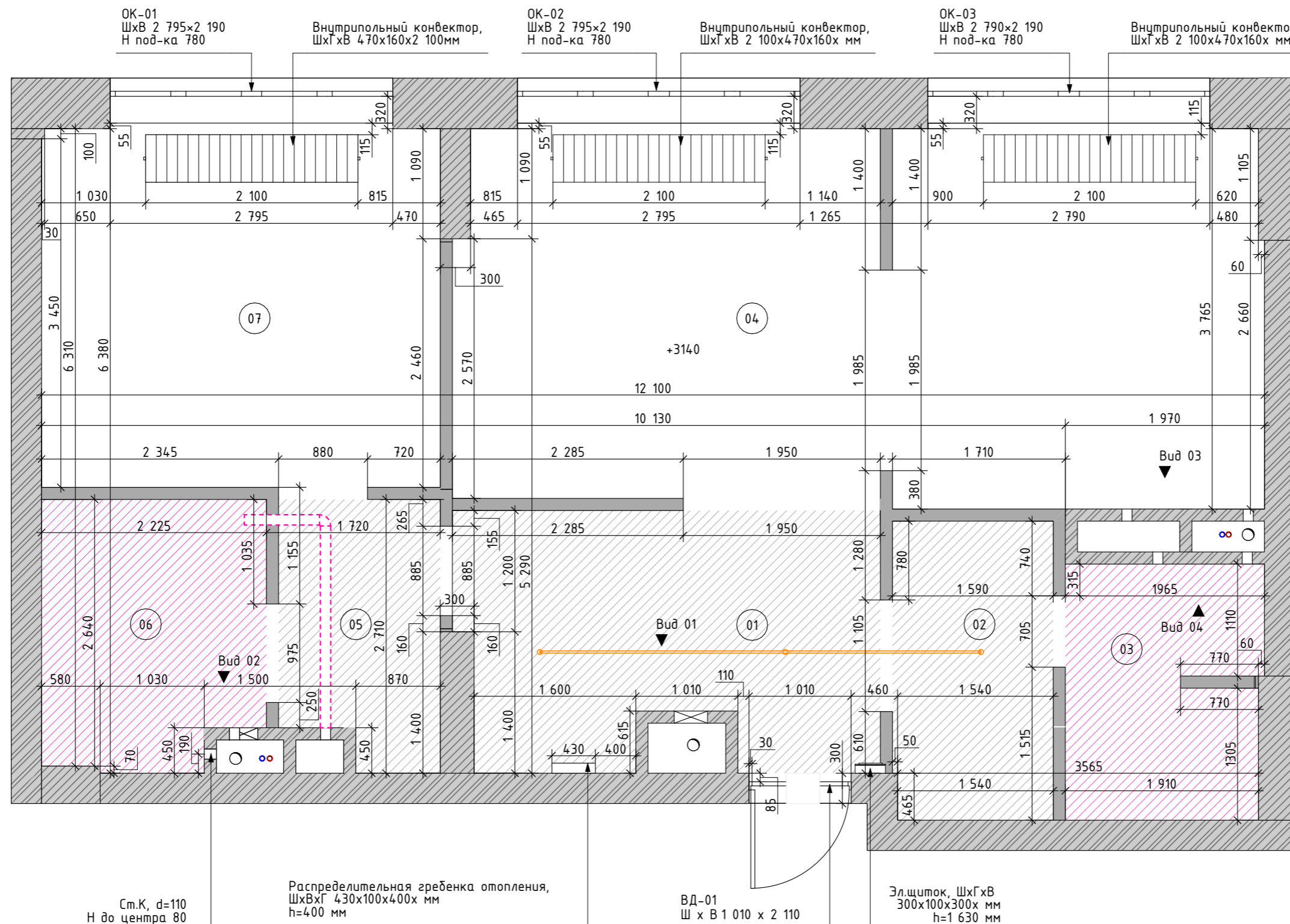
№	Наименование	S, м ²
01	Прихожая	10,08
02	Гардероб	4,69
03	Санузел 1	4,82
04	Гостиная	29,33
05	Коридор	4,04
06	Санузел 2	5,71
07	Спальня	14,00
		72,67 м ²

Примечания:

1. Высота потолков принята от чернового пола и равна 3140 мм
2. Все размеры указаны от черновой отделки
3. Данный лист смотреть совместно с листом 03(2)
4. Толщина перегородок в 1 кирпич 120 мм, высота - 65 мм

Условные обозначения

-  Стена в один кирпич
-  Монолит
-  Кирпич
-  - канализация общая
-  - труба горячего водоснабжения
-  - труба холодного водоснабжения
-  - воздуховод
-  - жилые зоны
-  - мокрые зоны
-  - нежилые зоны



Примечания:

1. Все размеры указаны от черновой отделки, высота от чернового пола 3140 мм
2. Данный лист смотреть совместно с листом 03

Условные обозначения

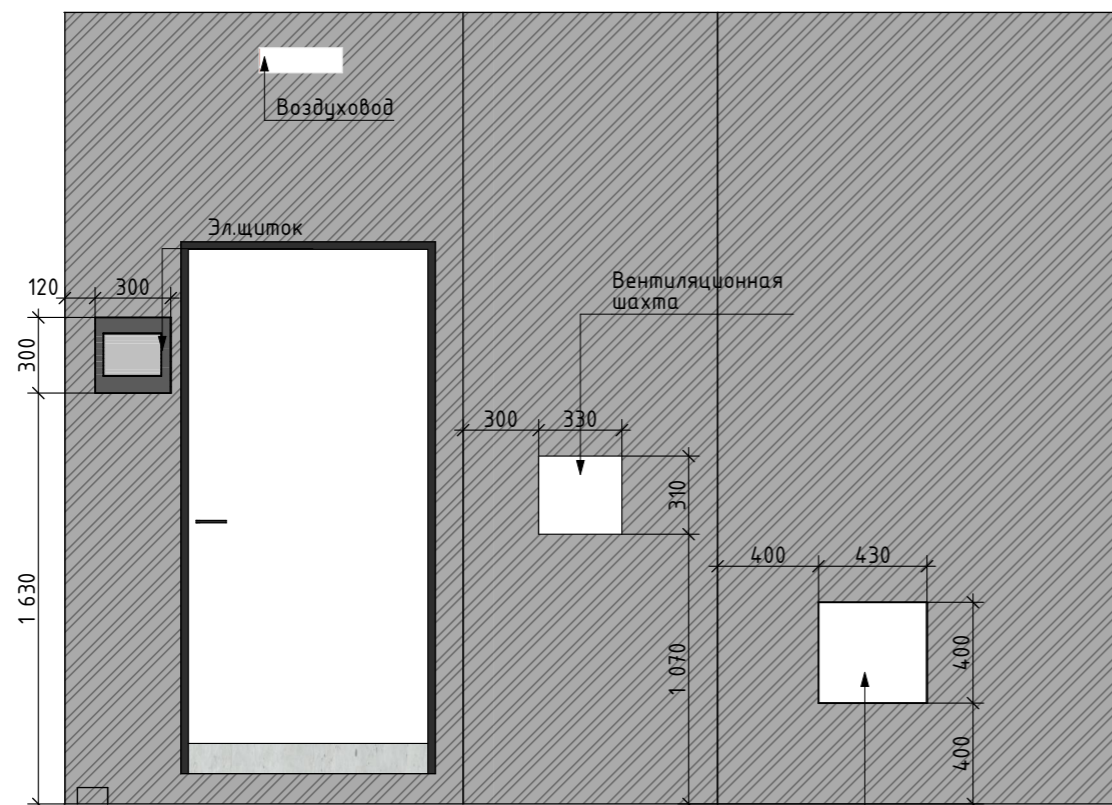
-  Стена в один кирпич
-  Монолит
-  Кирпич

ГВС - труба горячего водоснабжения

См.К - канализация общая

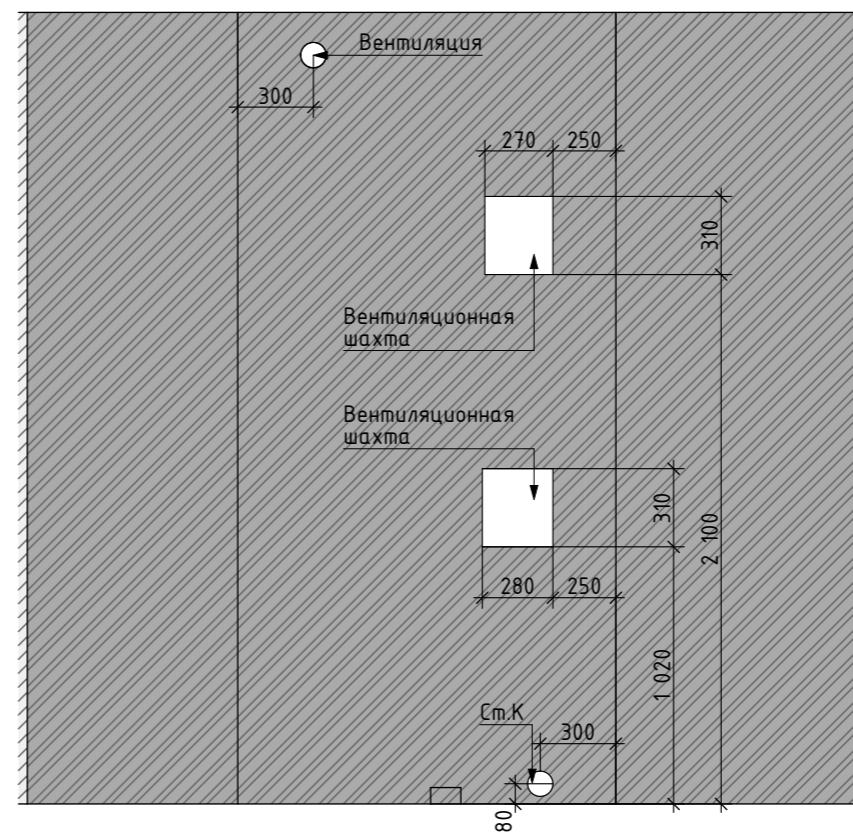
ХВС - труба холодного водоснабжения

Вид 01




Распределительная гребенка отопления


Вид 02



Вид 03



Вид 04




Экспликация

№	Наименование	S, м ²
01	Прихожая	10,08
02	Гардероб	4,69
03	Санузел 1	4,82
04	Гостиная	29,33
05	Коридор	4,04
06	Санузел 2	5,71
07	Спальня	14,00
		72,67 м ²

Примечания:


1. Радиаторы отопления будут заменены на новые
2. Данный лист смотреть совместно с листом 05

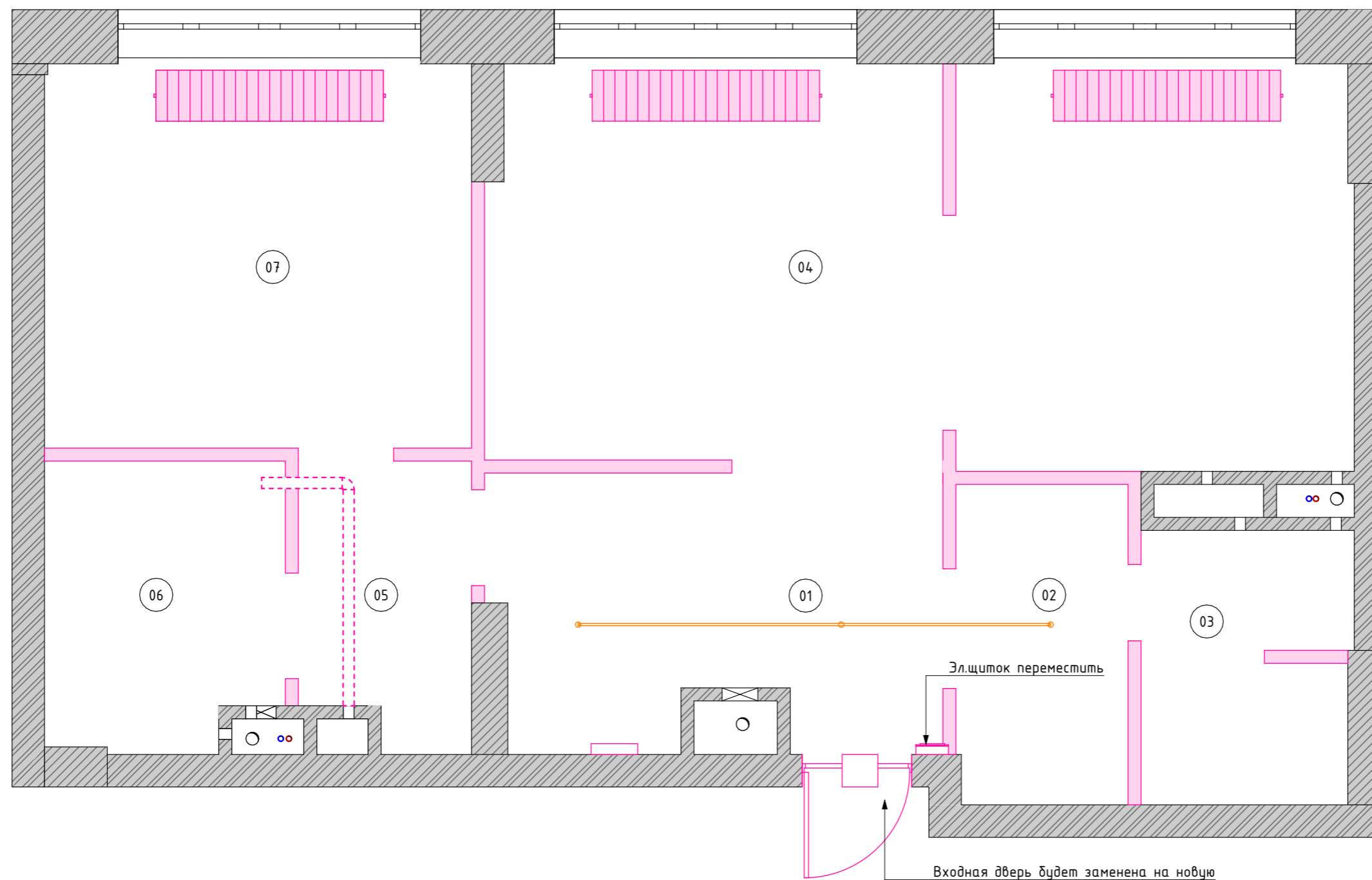
Условные обозначения

 - демонируемые перегородки в 1 кирпич

 - радиаторы под замену

Объем демонируемых перегородок

Обозначение на плане	Общий объем м.куб.
	0,13

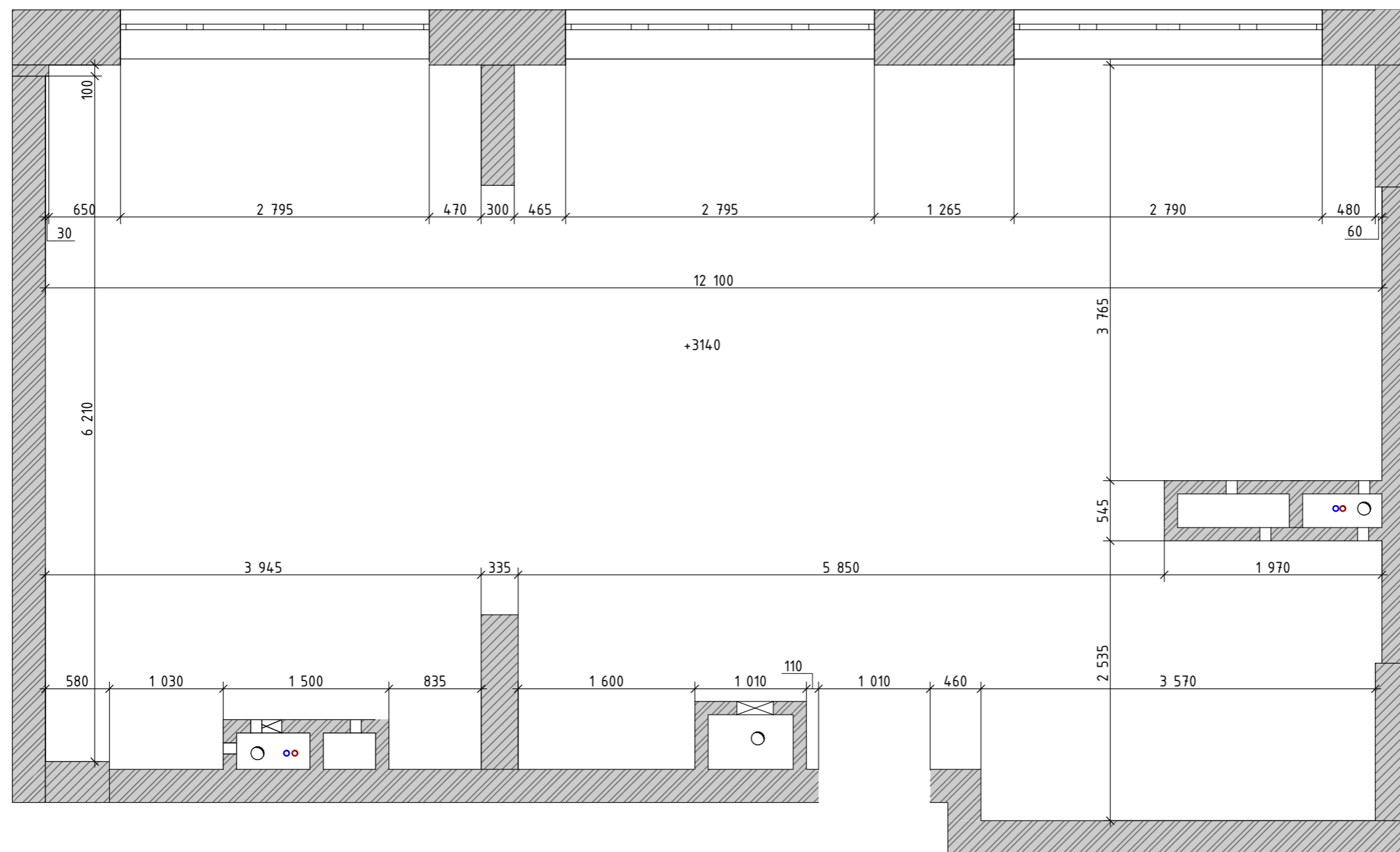


Примечания:

1. Общая площадь помещения 75,53 м²
2. Высота потолков принята от
чернового пола

Условные обозначения

2600 - планируемые размеры



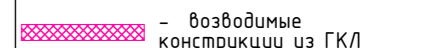
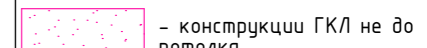
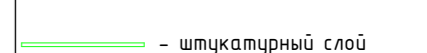
Экспликация помещений

№	Наименование	S, м²
01	Кухня-гостиная	25,16
02	Гардеробная	3,82
03	Су	4,51
04	Детская	13,87
05	Мастер-спальня	14,64
06	Мастер су	4,84
07	Гардеробная	4,10
		70,94 м²

Примечания:

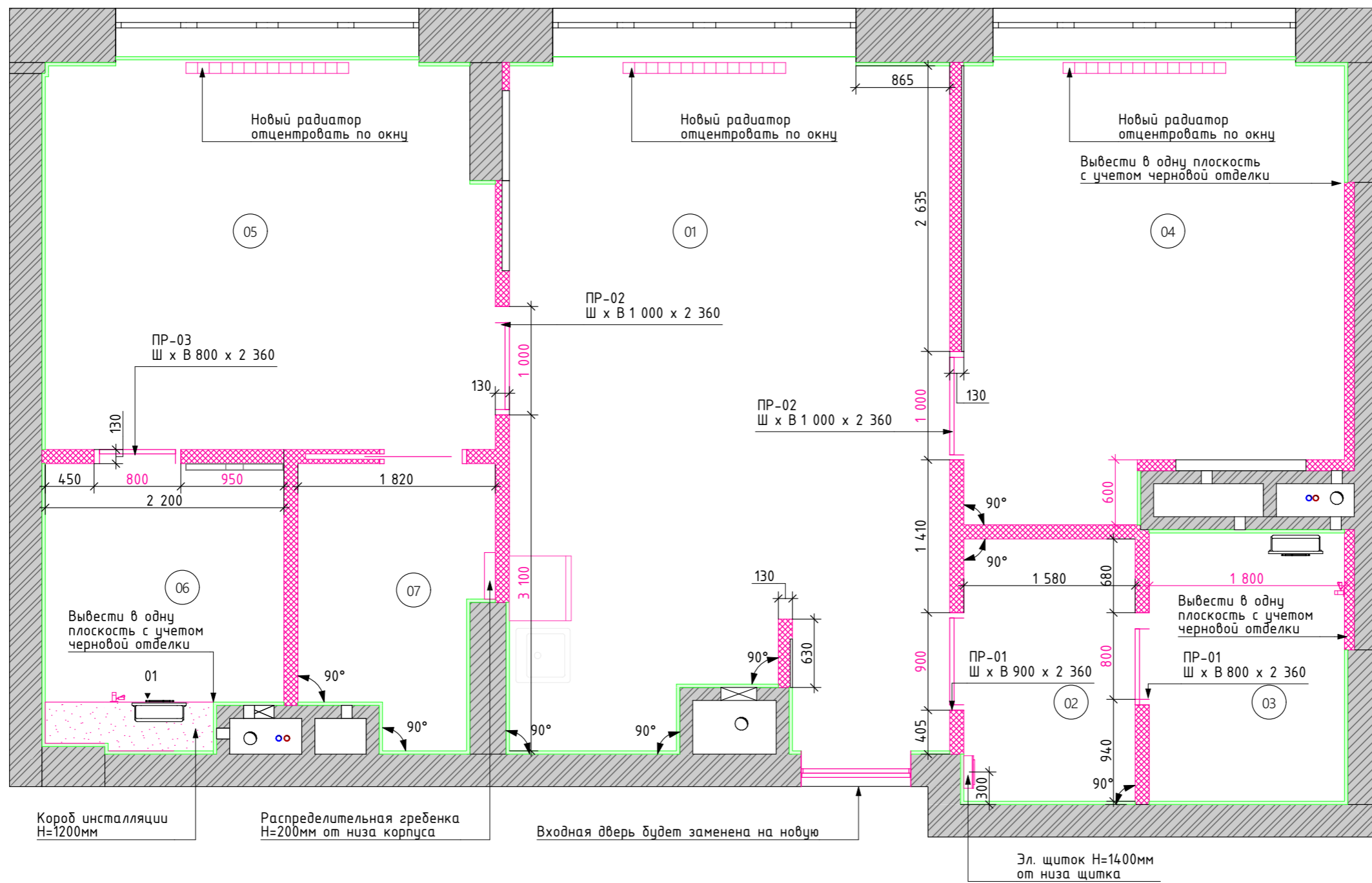
1. Данный лист смотреть совместно с 06 (2),
2. За отметку уровня чистового пола принята +0,000
3. Все размеры включают предполагаемую толщину черновой отделки
4. Размеры дверных проемов уточнить у производителей дверей, высота проемов взята от уровня чистового пола +0,000
5. В местах встройки мебели углы выдержать 90°
6. Разводка и разуклонка труб в су максимально утеплена в стяжке
7. В зонах санузлов и кухне выполнить гидроизоляцию пола с заходом на стены не менее 300 мм
8. Все несущие стены выровнены слоем штукатурки

Условные обозначения

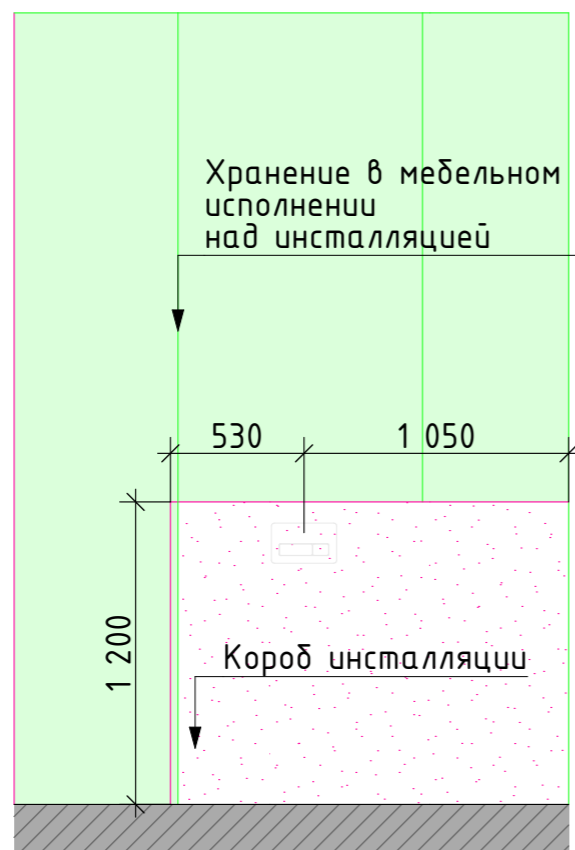
-  - возводимые конструкции из ГКЛ
-  - конструкции ГКЛ не до потолка
-  - штукатурный слой

- 1875 - приоритетные размеры
- 2600 - планируемые размеры

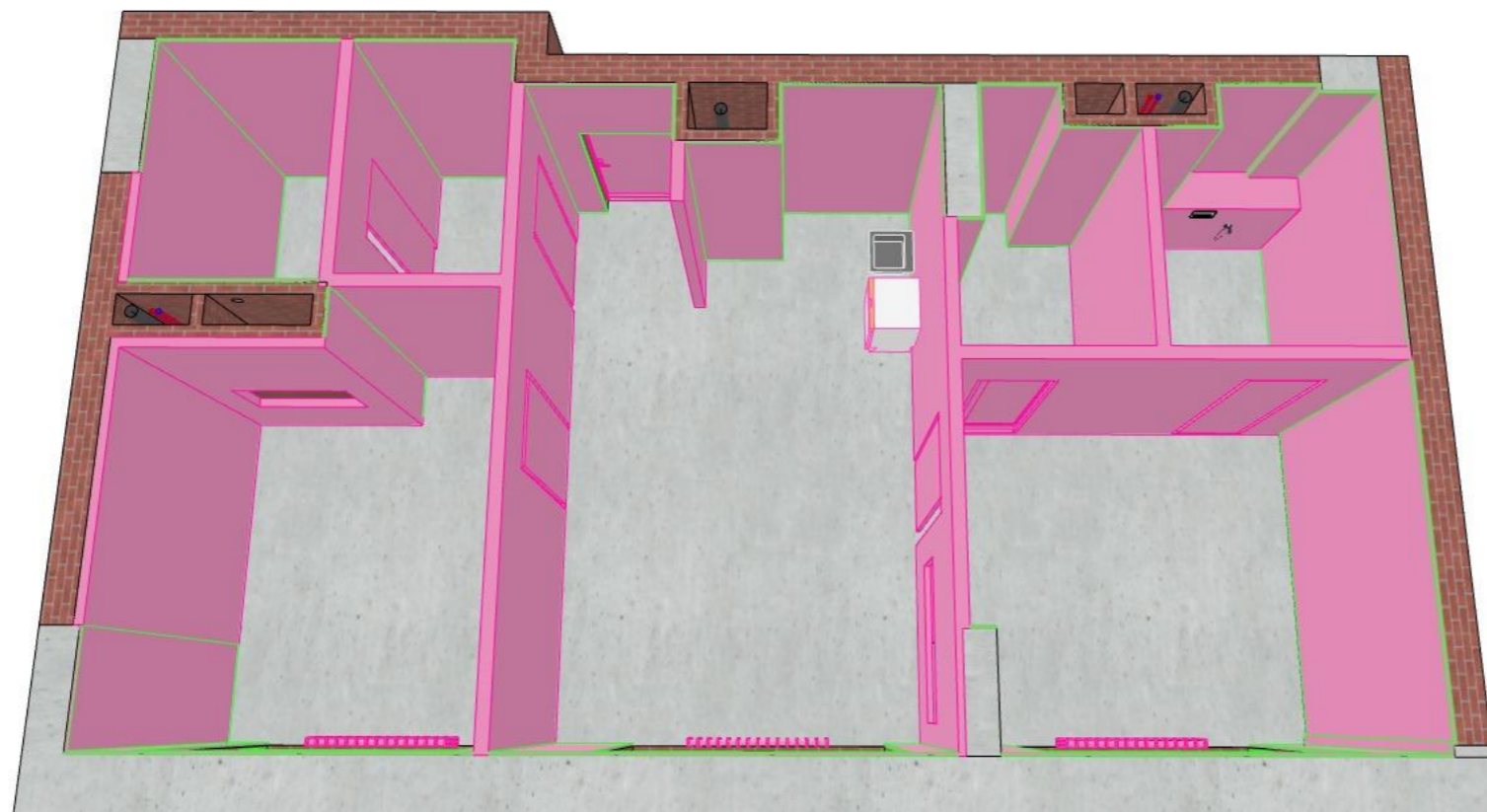
01 - вид



Вид 01



Общая Перспектива




Апартаменты ЖК
"ВТБ Арена Парк"
г. Москва


Уточнение к плану монтажных работ
1:30 06(2) из 28


Примечания:

1. Размеры дверных проёмов уточнить у производителей дверей
2. Все размеры включают предполагаемую толщину черновой отделки
3. В местах встройки мебели углы выдержать 90
4. В зонах санузлов и кухне выполнить гидроизоляцию пола с заходом на стены не менее 300 мм
5. Все несущие стены выровнены слоем штукатурки
6. Данный лист смотреть совместно с 06

Условные обозначения

 - возводимые конструкции из ГКЛ

 - конструкции ГКЛ не до потолка

 - штукатурный слой

01 - вид






PUGINA
MARIA
INTERIOR
DESIGN

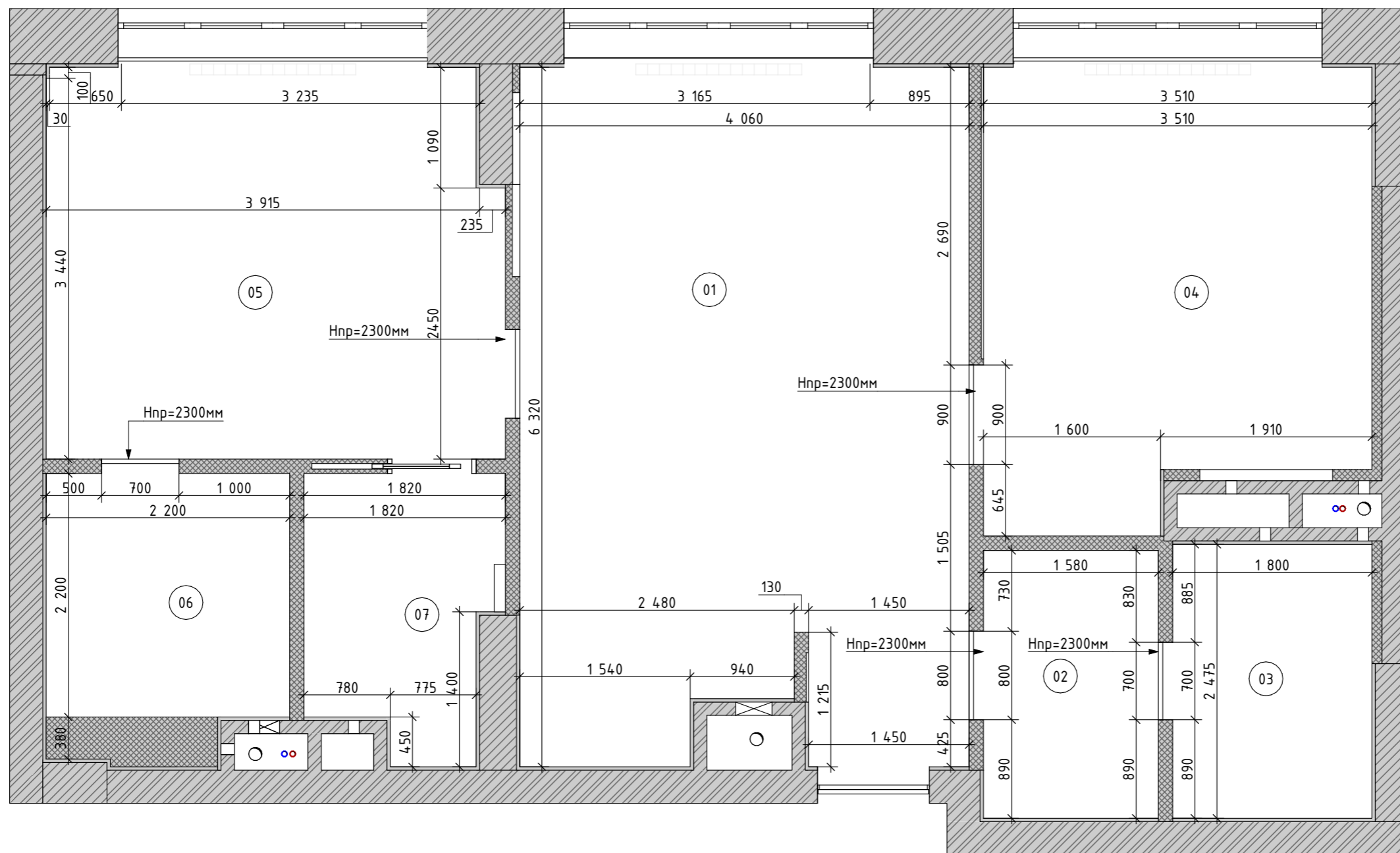
Экспликация помещений

№	Наименование	S, м ²
01	Кухня-гостиная	25,16
02	Гардеробная	3,82
03	Су	4,51
04	Детская	13,87
05	Мастер-спальня	14,64
06	Мастер су	4,84
07	Гардеробная	4,10
		70,94 м ²

Условные обозначения

-  Монолит
-  Конструкции не до потолка
-  Кирпич
-  ГКЛ

-  - канализация общая
-  - труба горячего водоснабжения
-  - труба холодного водоснабжения



Экспликация помещений

№	Наименование	S, м ²
01	Кухня-гостиная	25,16
02	Гардеробная	3,82
03	Су	4,51
04	Детская	13,87
05	Мастер-спальня	14,64
06	Мастер су	4,84
07	Гардеробная	4,10
		70,94 м ²

Условные обозначения

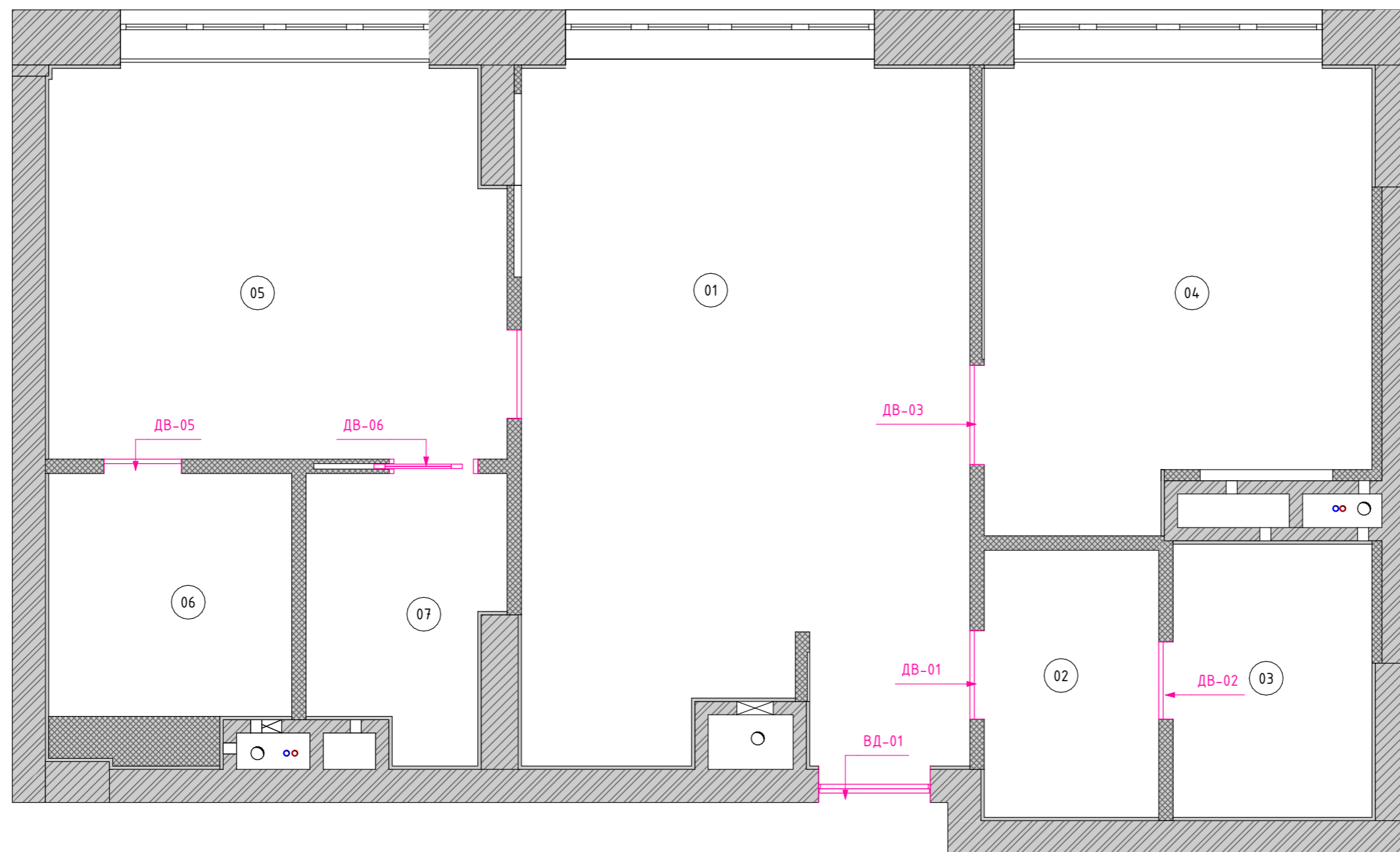
ДВ-01 – дверь внутренняя
межкомнатная
БД-01 – балконный дверной блок

Примечания:

1. Подробные характеристики дверей см. в сводной ведомости
2. Размеры дверных проёмов уточнить у производителя дверей

Ведомость заполнения проёмов

№ на плане	Размеры по полотну	Ориентация	Способ открывания
ВД-01	1 000×2 100	л	распашная
ДВ-01	800×2 300	п	распашная
ДВ-02	700×2 300	п	распашная
ДВ-03	900×2 300	л	распашная
ДВ-04	800×2 300	п	распашная
ДВ-05	700×2 300	л	распашная
ДВ-06	800×2 300	п	раздвижная с карманом
ДВ-12	---		распашная

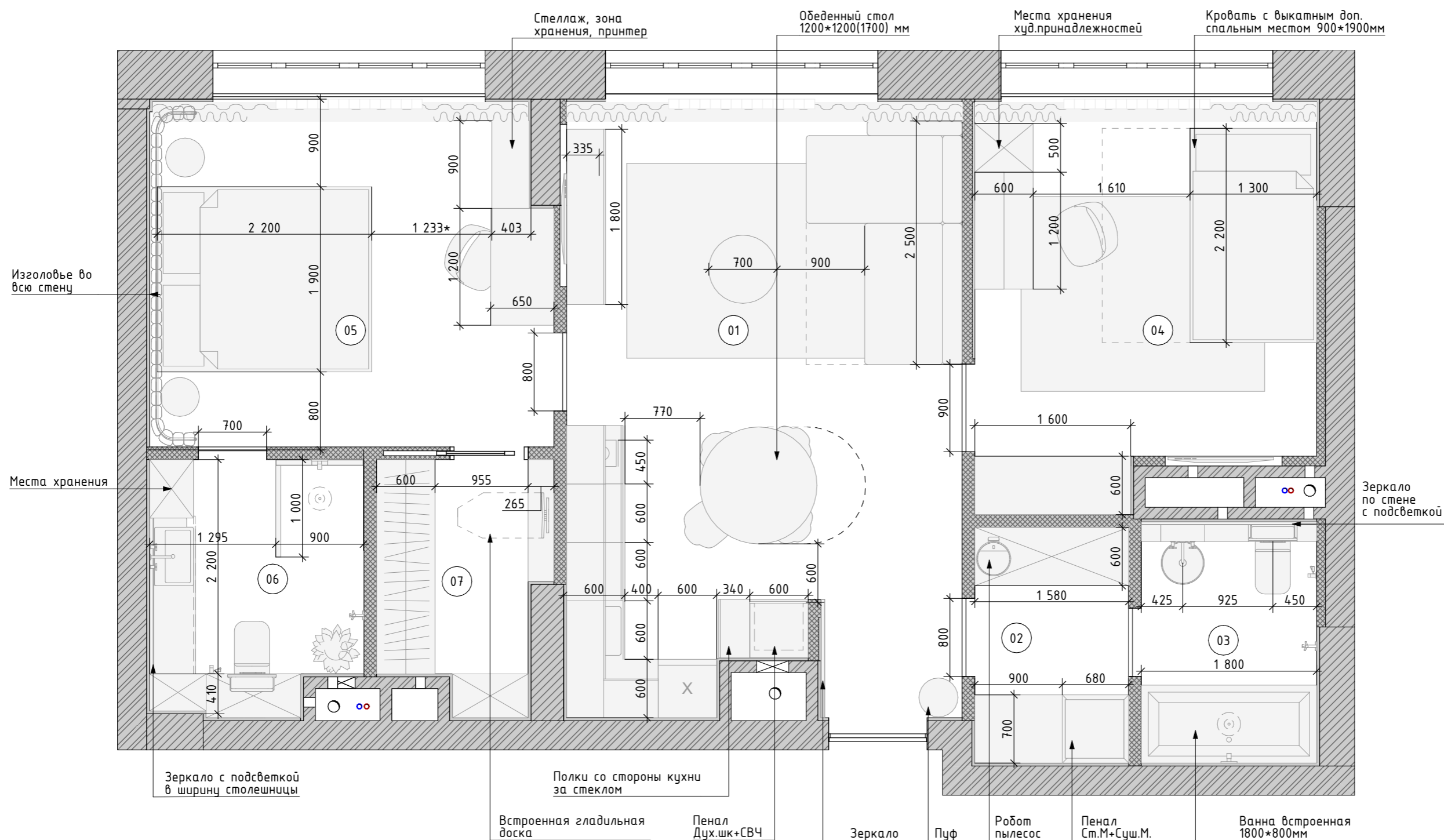


Экспликация помещений

№	Наименование	S, м ²
01	Кухня-гостиная	25,16
02	Гардеробная	3,82
03	Су	4,51
04	Детская	13,87
05	Мастер-спальня	14,64
06	Мастер су	4,84
07	Гардеробная	4,10
		70,94 м ²

Условные обозначения

2600 - планируемые размеры

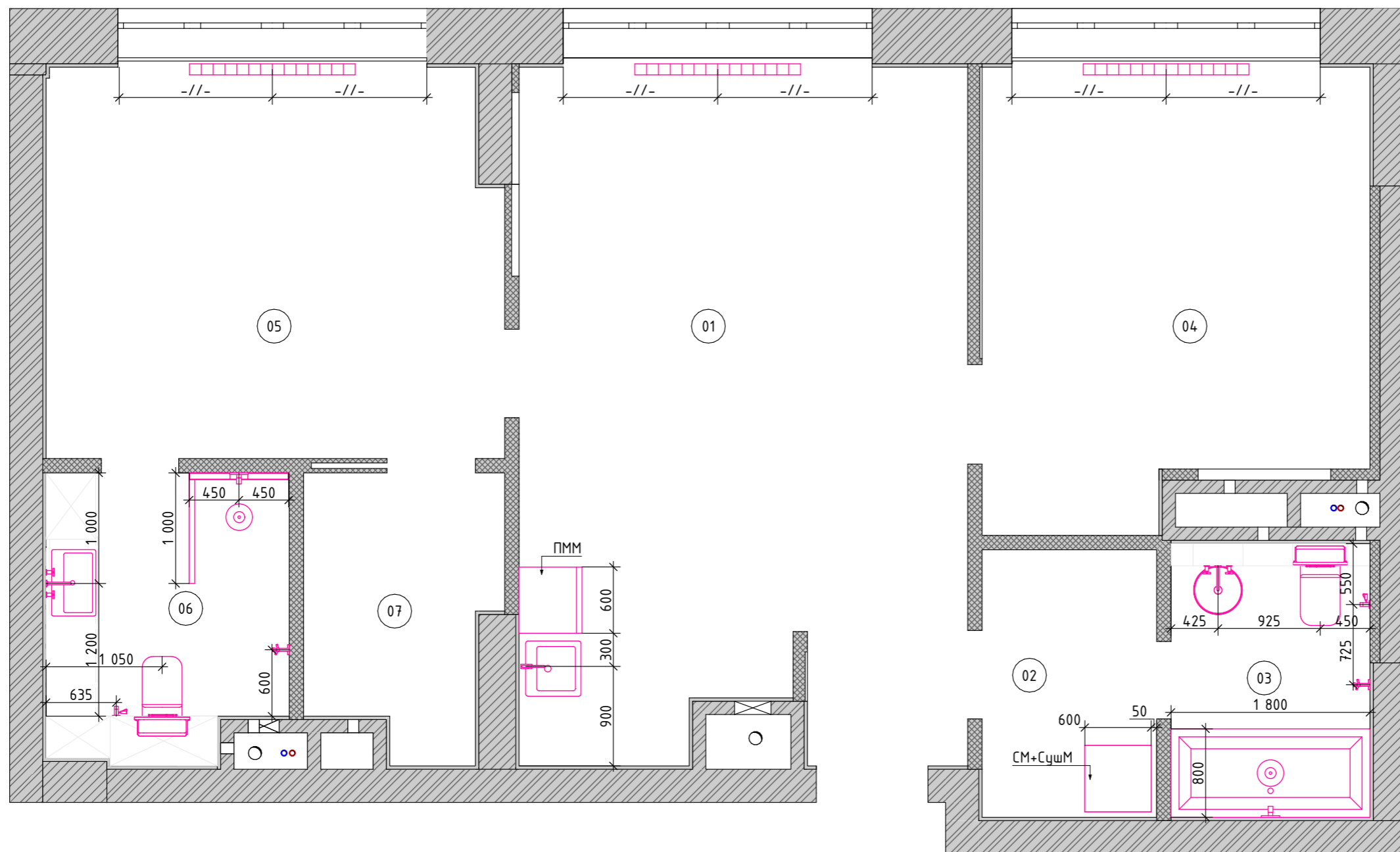


Экспликация помещений

№	Наименование	S, м ²
01	Кухня-гостиная	25,16
02	Гардеробная	3,82
03	Су	4,51
04	Детская	13,87
05	Мастер-спальня	14,64
06	Мастер су	4,84
07	Гардеробная	4,10
		70,94 м ²

Условные обозначения

2600 - планируемые размеры

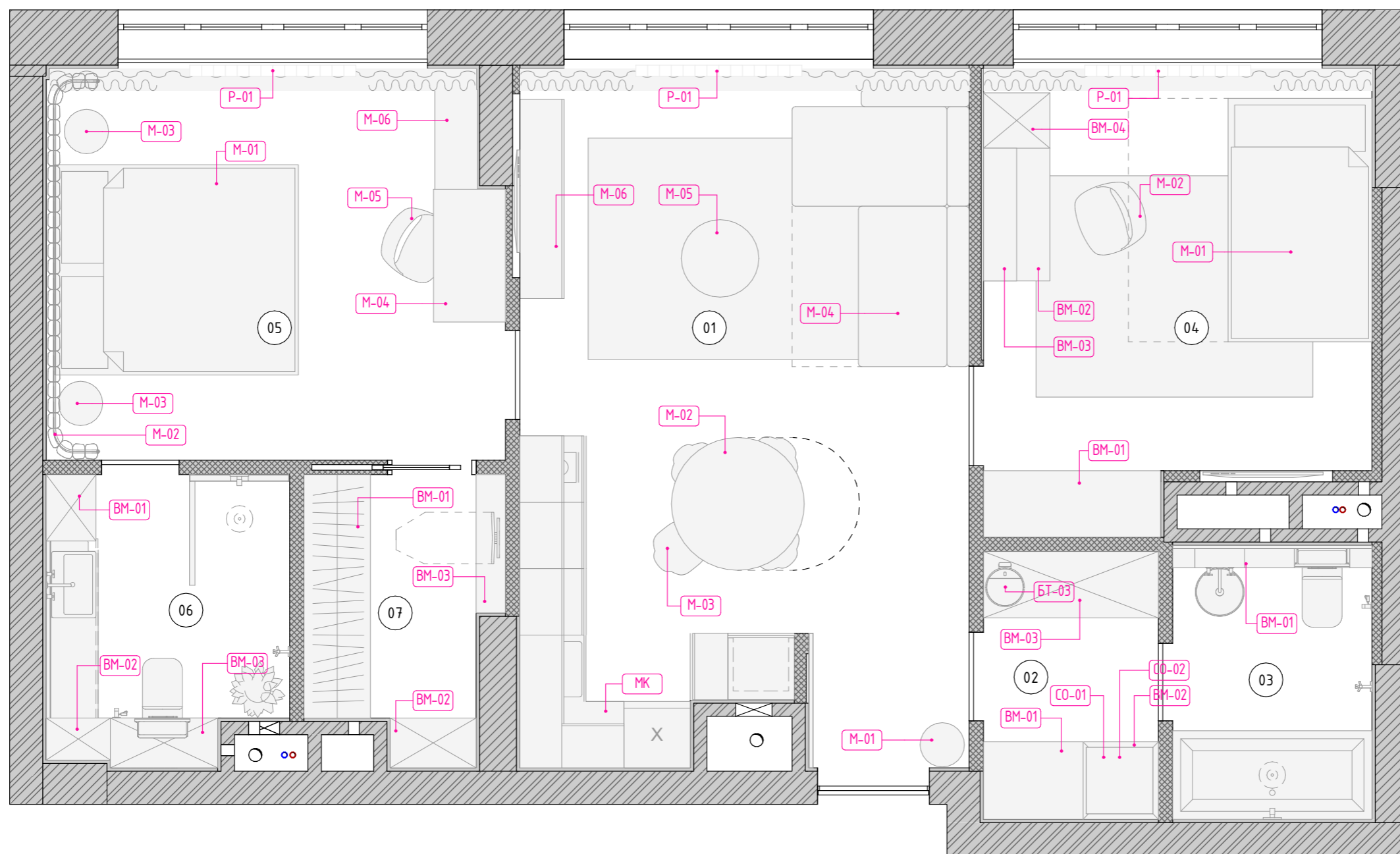


Экспликация помещений

№	Наименование	S, м2
01	Кухня-гостиная	25,16
02	Гардеробная	3,82
03	Су	4,51
04	Детская	13,87
05	Мастер-спальня	14,64
06	Мастер су	4,84
07	Гардеробная	4,10
		70,94 м ²

Условные обозначения

























- M-01 - маркировка отдельной мебели
- BM-01 - маркировка встроенной мебели
- BT-01 - маркировка бытовой техники
- P-01 - маркировка радиаторов отопления



Ведомость Мебели и Оборудования

1, Кухня-гостиная					
БТ-01	Телевизор	1			
М-01	Пуф	1			
М-02	Стол	1			
М-03	Стул	4			
М-04	Диван	1			
М-05	Кофейный столик	1			
М-06	Тумба под телевизор	1			
2, Гардеробная					
БТ-03	Пылесос-робот	1			
ВМ-01	Шкаф	1			
ВМ-02	Шкаф	1			
ВМ-03	Шкаф	1			
3, Санузел					
ВМ-01	Мебельная конструкция сантехника	5			
МД-01	Зеркало	1			
4, Детская					
БТ-01	Телевизор	1			
ВМ-01	Шкаф	1			
ВМ-02	Стол	1			
ВМ-03	Полки над рабочими столами	1			
ВМ-04	Шкаф	1			
М-01	Кровать	1			
М-02	Стул	1			
5, Спальня					
М-01	Кровать 1800x2000	1			

Ведомость Мебели и Оборудования

М-03	Прикроватный столик	2			
М-04	Стол	1			
М-05	Стул	1			
М-06	Стеллаж	1			
6, Санузел					
З9	Тумба для раковины	1			
ВМ-01	Шкаф	1			
ВМ-02	Шкаф над инсталляцией	1			
ВМ-03	Шкаф над инсталляцией	1			
МД-01	Зеркало	1			
7, Гардеробная					
ВМ-01	Гардеробная шкаф 1	1			
ВМ-02	Гардеробная шкаф 2	1			
ВМ-03	Шкаф	1			
ВМ-04	Гладильная доска встроенная	1			

Экспликация помещений

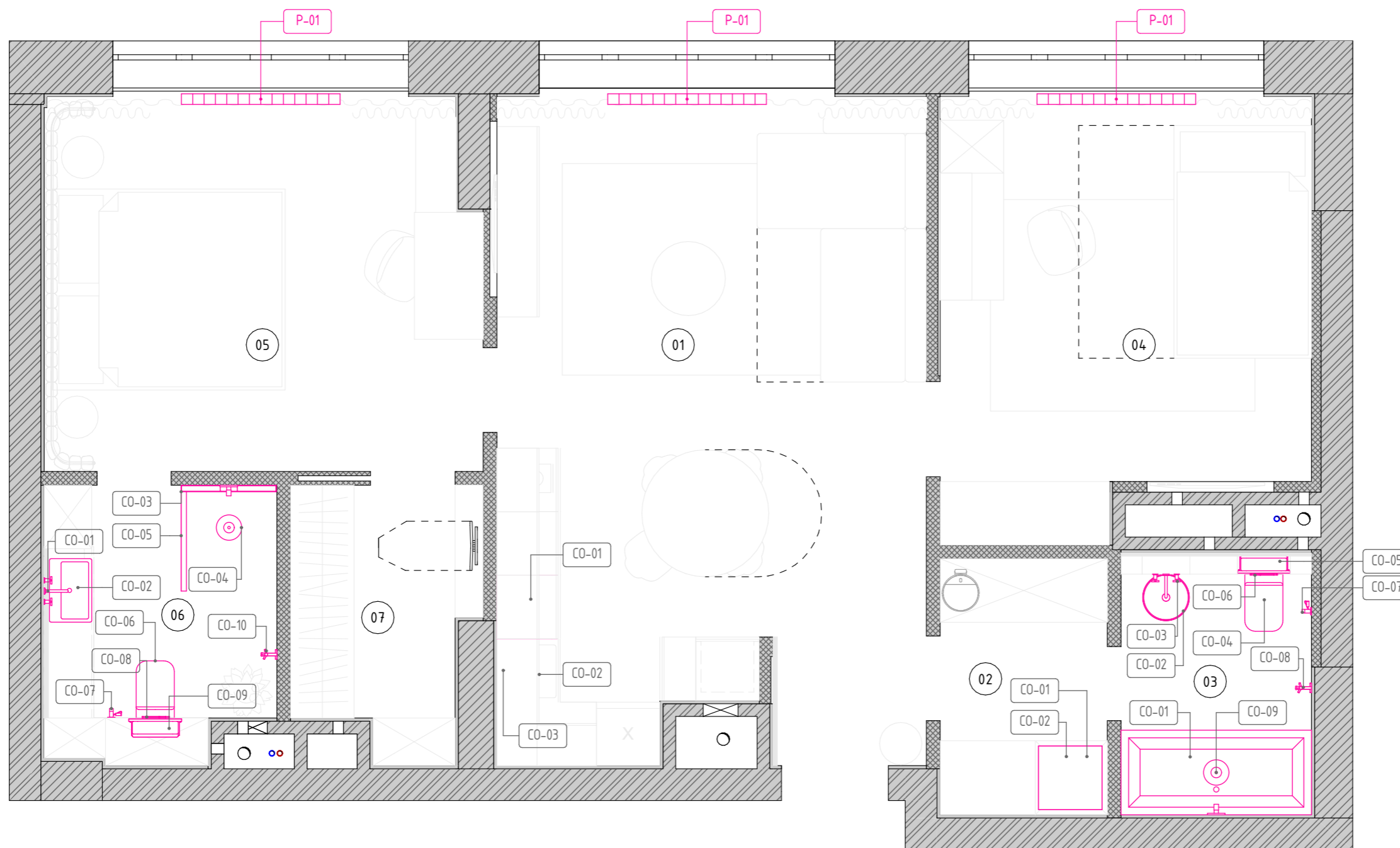
№	Наименование	S, м ²
01	Кухня-гостиная	25,16
02	Гардеробная	3,82
03	Су	4,51
04	Детская	13,87
05	Мастер-спальня	14,64
06	Мастер су	4,84
07	Гардеробная	4,10
		70,94 м ²

Условные обозначения





































- P-01 - маркировка радиаторов отопления
- CO-01 - маркировка сантехнического оборудования

Примечания:




1. Размещение приборов по высоте уточнить на развёртках
2. Привязки к сантех. приборам даны по центральным осям, если не указано иное



Ведомость Сантехнического оборудования

1, Кухня-гостиная					
	CO-01	ПММ	1		
	CO-02	Мойка кухни	1		
	CO-03	Смеситель кухонный	1		
2, Гардеробная					
	CO-01	Стиральная машина	1	Ст.М.	
	CO-02	Сушильная машина	1		
3, Санузел					
	CO-01	Ванна	1		
	CO-02	Раковина санузла	1		
	CO-03	Смеситель для раковины	1		
	CO-04	Унитаз	1		
	CO-05	Инсталляция для унитаза	1		
	CO-06	Кнопка смыва унитаза	1		
	CO-07	Гигиенический душ	1		
	CO-09	Смеситель с душем	1		
6, Санузел					
	CO-01	Смеситель для раковины	1		
	CO-02	Раковина санузла	1		
	CO-03	Трап	1		
	CO-04	Душ	1		
	CO-05	Душевое ограждение	1		
	CO-06	Унитаз	1		
	CO-07	Гигиенический душ	1		
	CO-08	Кнопка смыва унитаза	1		
	CO-09	Инсталляция для унитаза	1		









Ведомость приборов отопления:1

1, Кухня-гостиная			
	P-01		Радиатор
4, Детская			
	P-01		Радиатор
5, Спальня			
	P-01		Радиатор

Экспликация помещений

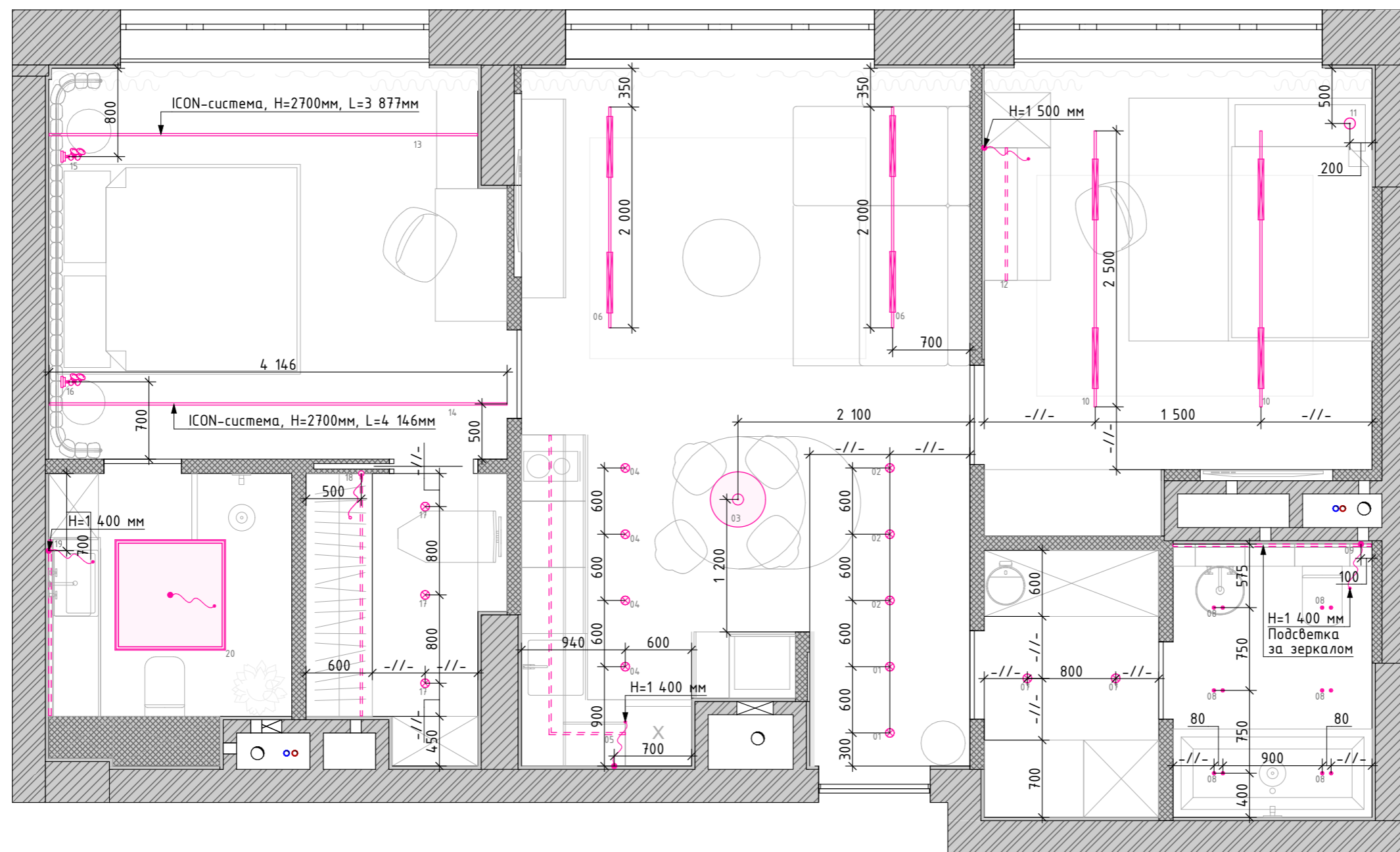
№	Наименование	S, м ²
01	Кухня-гостиная	25,16
02	Гардеробная	3,82
03	Су	4,51
04	Детская	13,87
05	Мастер-спальня	14,64
06	Мастер су	4,84
07	Гардеробная	4,10
		70,94 м ²

Условные обозначения






















-  Вывод эл.провода для подсветки
-  Подвесной светильник
-  Светильник встраиваемый влагозащищенный
-  Светильник потолочный спот
-  Трек светильник блок
-  Световой потолок
-  Трек встраиваемый профиль
-  Лента диодная LED
- 2600 - планируемые размеры
- //- - равные размеры
- L - длина подсветки, мм
- H - высота размещения осветительного прибора, мм

Примечания:






1. Привязки по высоте даны от уровня чистового пола
2. Расположение и высоты выводов для подсветки мебели уточнить у производителя
3. Подробные характеристики светильников см. в свободной ведомости
4. Группы светильников указаны рядом с их обозначением на плане
5. Данный лист смотреть совместно с листами #МакID(ссыл), 14, 15



Спецификация электрики

1, Кухня-гостиная				
	01		Светильник Потолочный спот	2
	02		Светильник Потолочный спот	3
	03		Светильник Подвесной	1
	04		Светильник Потолочный спот	4
	06		Трэк Встраиваемый профиль	2
	06/1		Трэк Светильник Блок	4
2, Гардеробная				
	07		Светильник Потолочный спот	2
3, Санузел				
	08		Светильник встраиваемый влагозащищенный	12
	МК		Вывод эл.провода 220V	1
4, Детская				
	10		Трэк Встраиваемый профиль	2
	10		Трэк Светильник Блок	4
	11		Светильник Подвесной	1
	МК		Вывод эл.провода 220V	1
5, Спальня				
	13		Натяжная система ICON	1
	14		Натяжная система ICON	1
	15		Светильник Подвесной	1
	16		Светильник Подвесной	1
6, Санузел				
	20		Световой потолок	1
	МК		Вывод эл.провода 220V	3
7, Гардеробная				
	17		Светильник Потолочный спот	3
	МК		Вывод эл.провода 220V	1
















Ведомость LED-ленты

1, Кухня-гостиная				
	05		Лента диодная LED	3 402
3, Санузел				
	09		Лента диодная LED	3 590
4, Детская				
	12		Лента диодная LED	1 200
6, Санузел				
	19		Лента диодная LED	3 192
7, Гардеробная				
	18		Лента диодная LED	2 192
				13 576 мм

Экспликация помещений

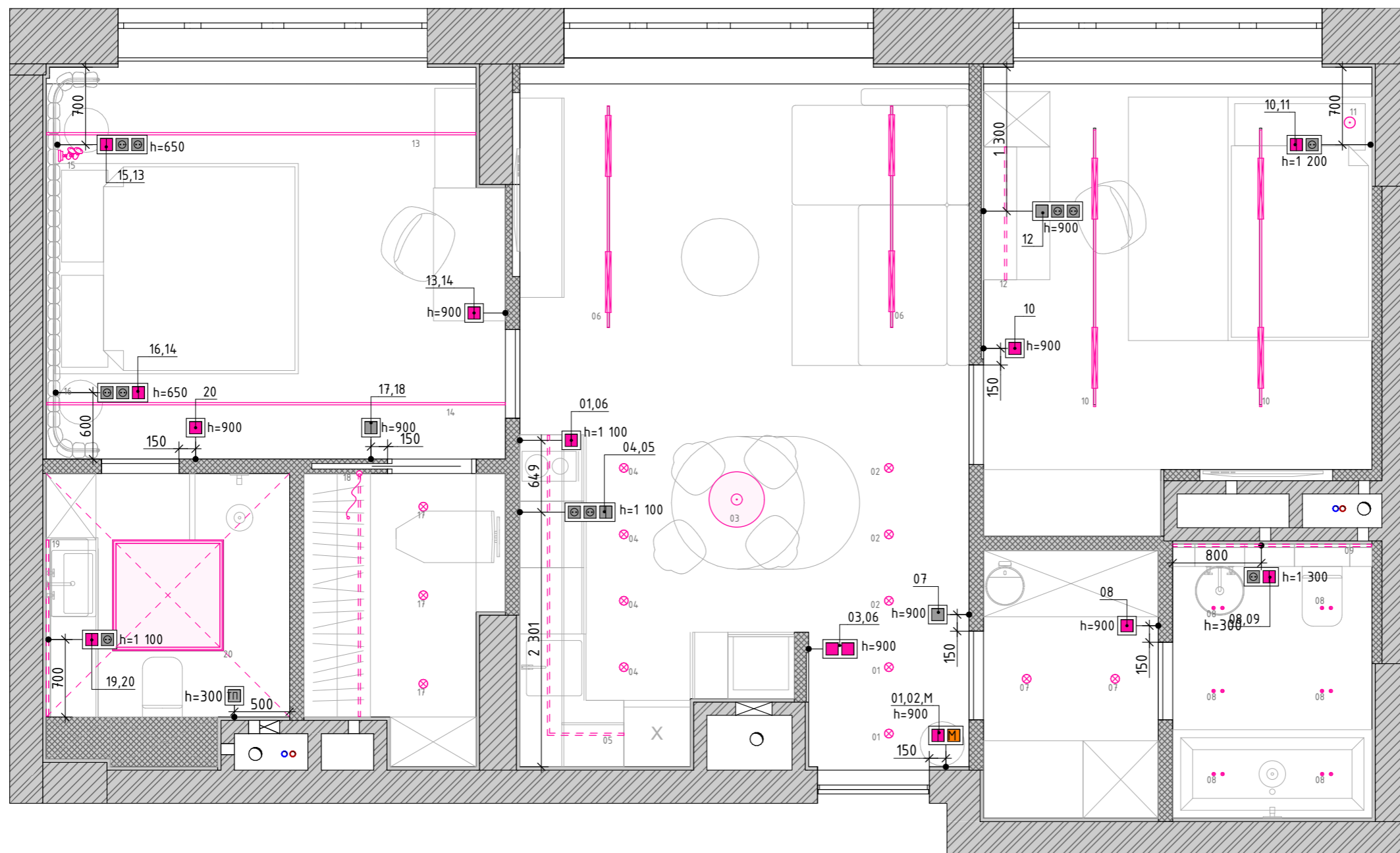
№	Наименование	S, м ²
01	Кухня-гостиная	25,16
02	Гардеробная	3,82
03	Су	4,51
04	Детская	13,87
05	Мастер-спальня	14,64
06	Мастер су	4,84
07	Гардеробная	4,10
		70,94 м ²

Условные обозначения

-  Вывод эл.провода для подсветки
-  Подвесной светильник
-  Светильник встраиваемый влагозащищенный
-  Светильник потолочный спот
-  Трек светильник блок
-  Световой потолок
-  Трек встраиваемый профиль
-  - выключатель одноклавишный
-  - выключатель двухклавишный
-  - переключатель одноклавишный
-  - переключатель двухклавишный
-  - мастер-выключатель
-  - розетка, Тип 1
-  - розетка, Тип 2 - скрытая за мебельными фасадами
-  - регулятор теплого пола

Примечания:














1. Вертикальные рамки на плане означают вертикальное расположение на стене, горизонтальное изображение - соотв., горизонтальное
2. Данный лист смотреть совместно с листами 13, 15



Экспликация помещений

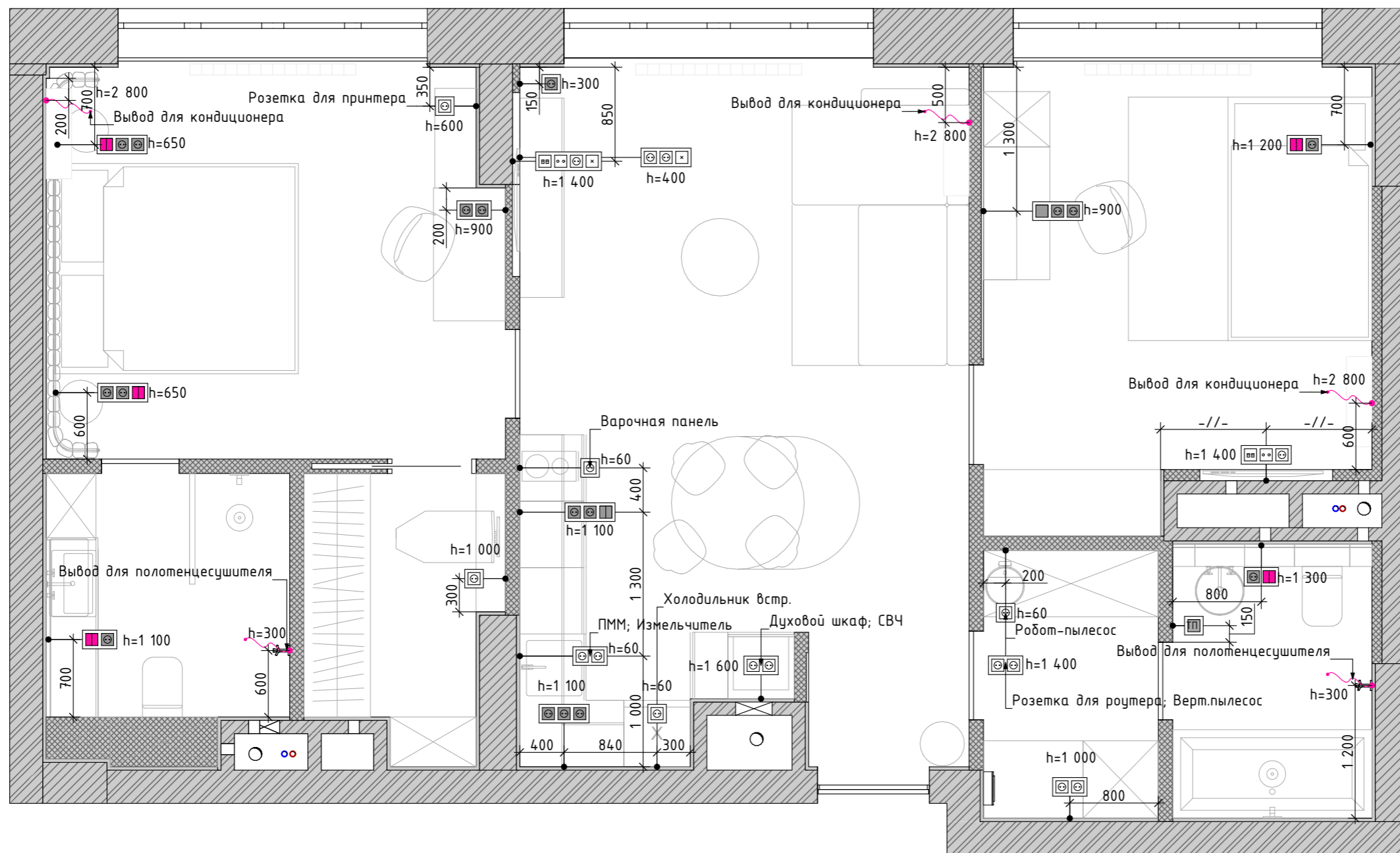
№	Наименование	S, м ²
01	Кухня-гостиная	25,16
02	Гардеробная	3,82
03	Су	4,51
04	Детская	13,87
05	Мастер-спальня	14,64
06	Мастер су	4,84
07	Гардеробная	4,10
		70,94 м ²

Условные обозначения

-  - выключатель одноклавишный
-  - выключатель двухклавишный
-  - переключатель одноклавишный
-  - переключатель двухклавишный
-  - мастер-выключатель
-  - розетка, Тип 1
-  - розетка, Тип 2 - скрытая за мебельными фасадами
-  - регулятор теплого пола
-  - выключатель для вентиляции
-  - интернет-розетка
-  - телевизионная розетка
-  - заглушка
-  - вывод для электр. механизмов
- h=900 - высота от чистого пола

Примечания:

1. Вертикальные рамки на плане означают вертикальное расположение на стене, горизонтальное изображение - соотв., горизонтальное
2. Перед проведением кабелей для электрокарнизов уточнить точную схему у поставщиков
3. Данный лист смотреть совместно с листами 13, 14,



Экспликация помещений

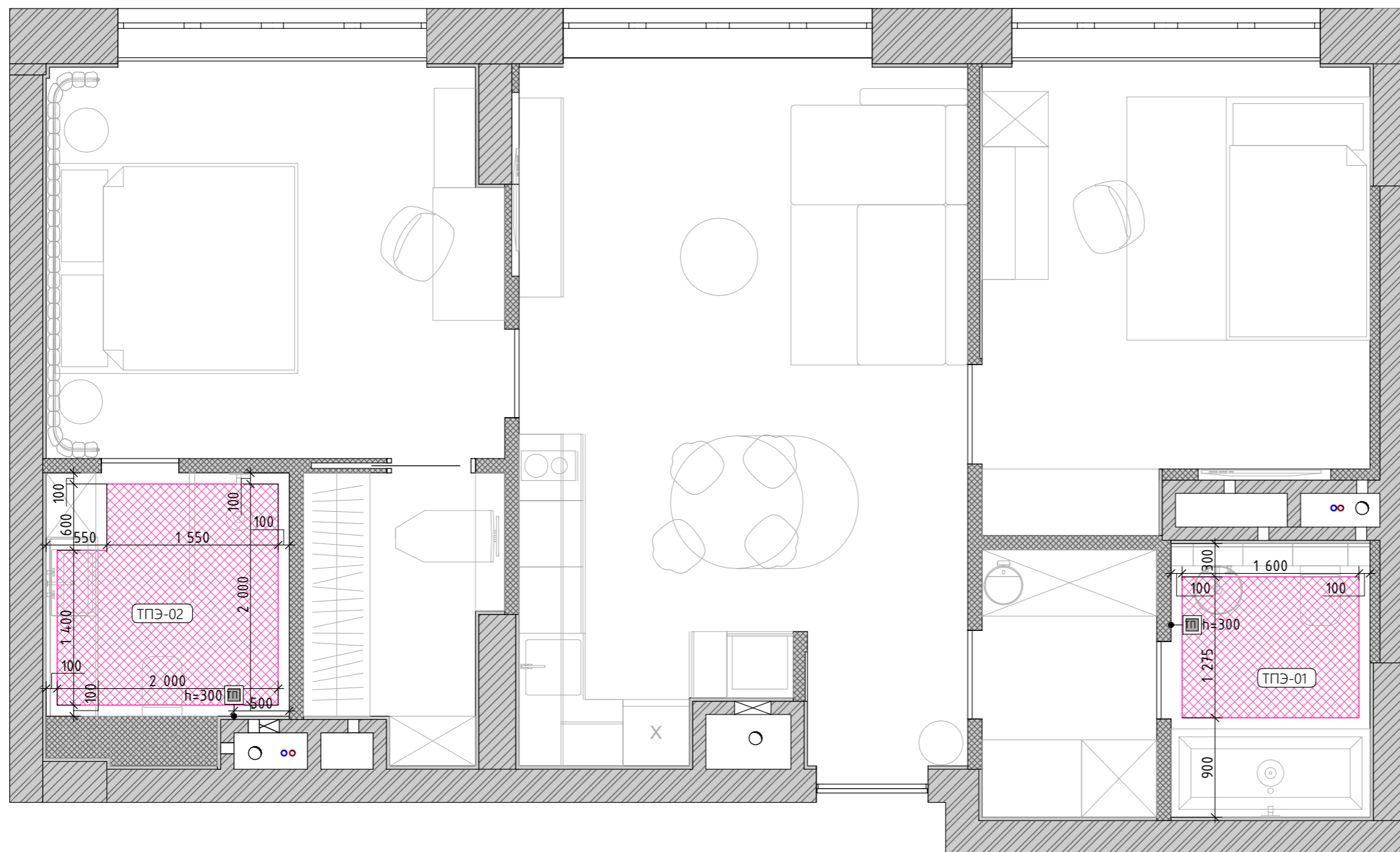
№	Наименование	S, м ²
01	Кухня-гостиная	25,16
02	Гардеробная	3,82
03	Су	4,51
04	Детская	13,87
05	Мастер-спальня	14,64
06	Мастер су	4,84
07	Гардеробная	4,10
		70,94 м ²

Ведомость теплых полов

№	Обозначение на плане	Площадь
ТПЭ-01		2,04
ТПЭ-02		3,73

Примечания:

1. Предусмотреть технологический отступ от стен и габаритных предметов интерьера не менее 100 мм., уточнить в тех. карте к изделию.
2. Данный лист смотреть совместно с листом 17.



Экспликация помещений

№	Наименование	S, м2
01	Кухня-гостиная	25,16
02	Гардеробная	3,82
03	Су	4,51
04	Детская	13,87
05	Мастер-спальня	14,64
06	Мастер су	4,84
07	Гардеробная	4,10
		70,94 м ²


Примечания:

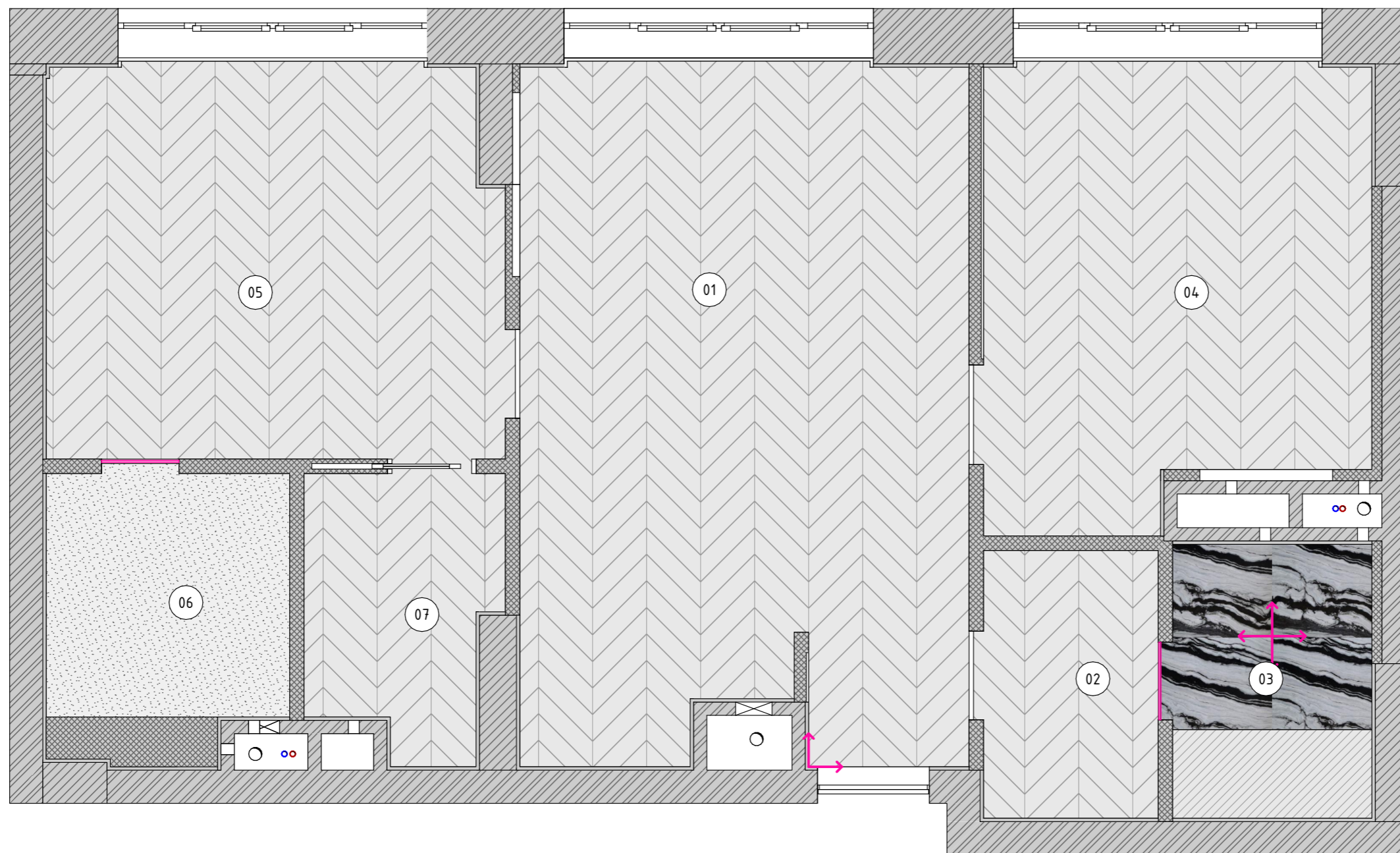
- Общая длина порожка - 1,4 м
- Стык инженерной доски и микроцемента см. Узел 2
- Данный лист смотреть совместно с 18

Условные обозначения

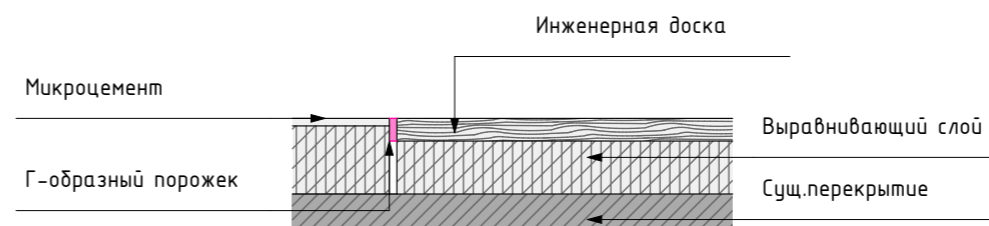
— Г-образный порожек

Ведомость напольных покрытий

№	Покрытие	Услов. обознач.	S
06	Инженерная доска франц.ёлка		63,31
07	Микроцемент		4,92
08	Камень иск.		3,09



Узел 2. Стык инженерной доски и микроцемента



Экспликация помещений

№	Наименование	S, м ²
01	Кухня-гостиная	25,16
02	Гардеробная	3,82
03	Су	4,51
04	Детская	13,87
05	Мастер-спальня	14,64
06	Мастер су	4,84
07	Гардеробная	4,10
		70,94 м ²

Примечания:

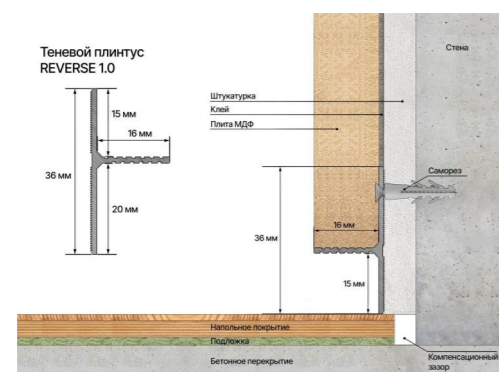
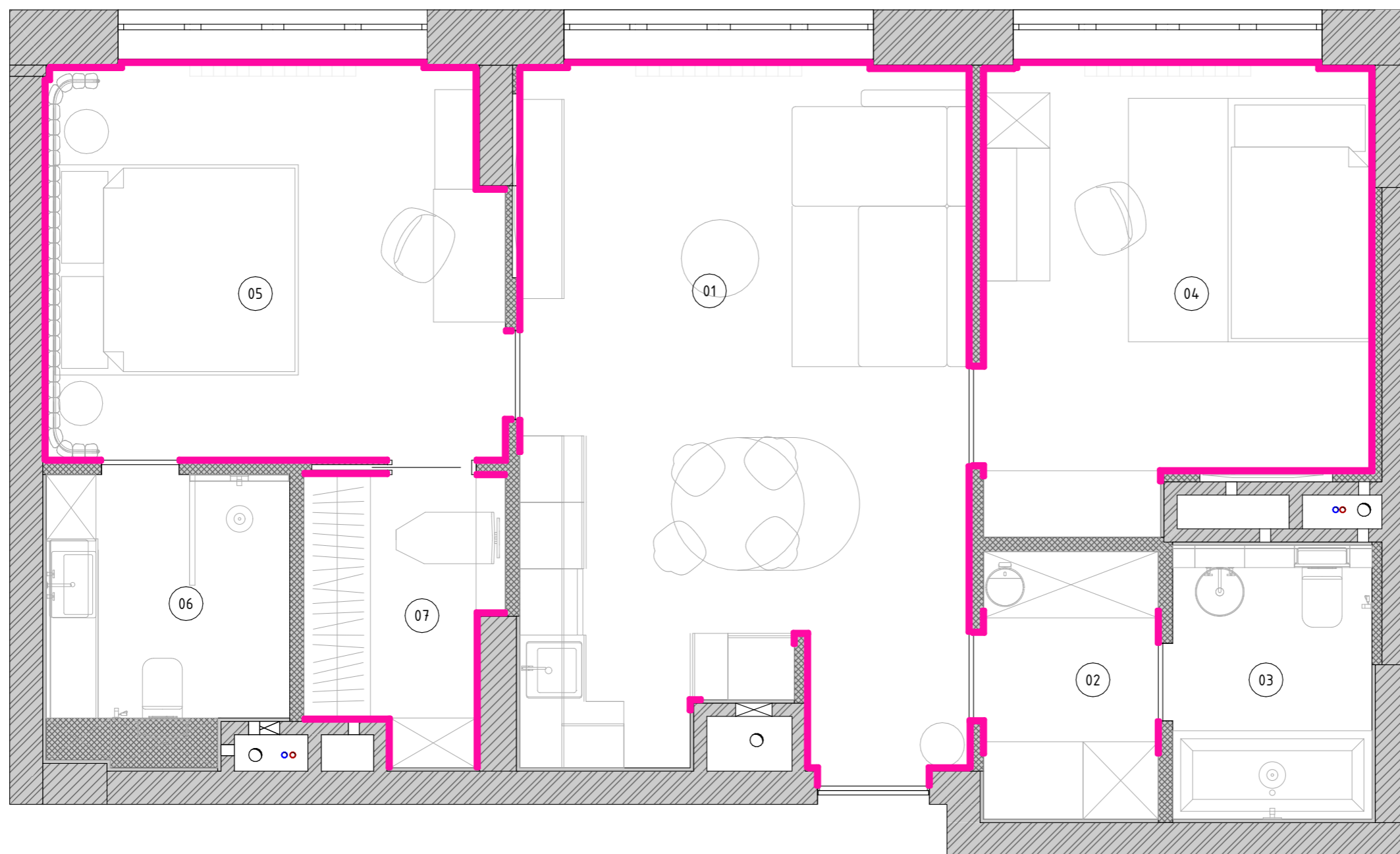
1. Плитусы завести в проём до дверной коробки
2. В проекте используется тентовый плитус по всему периметру квартиры
3. Монтаж тентового плитуса уточнять у производителя
3. Данный лист смотреть совместно с листом 17

Условные обозначения

— - плитус

Ведомость плитусов

Помещение	Вид на плане	Длина
Гардеробная	—	5 125
Детская	—	12 391
Кухня-гостиная	—	14 160
Мастер-спальня	—	12 151
		43 827 мм





Экспликация помещений

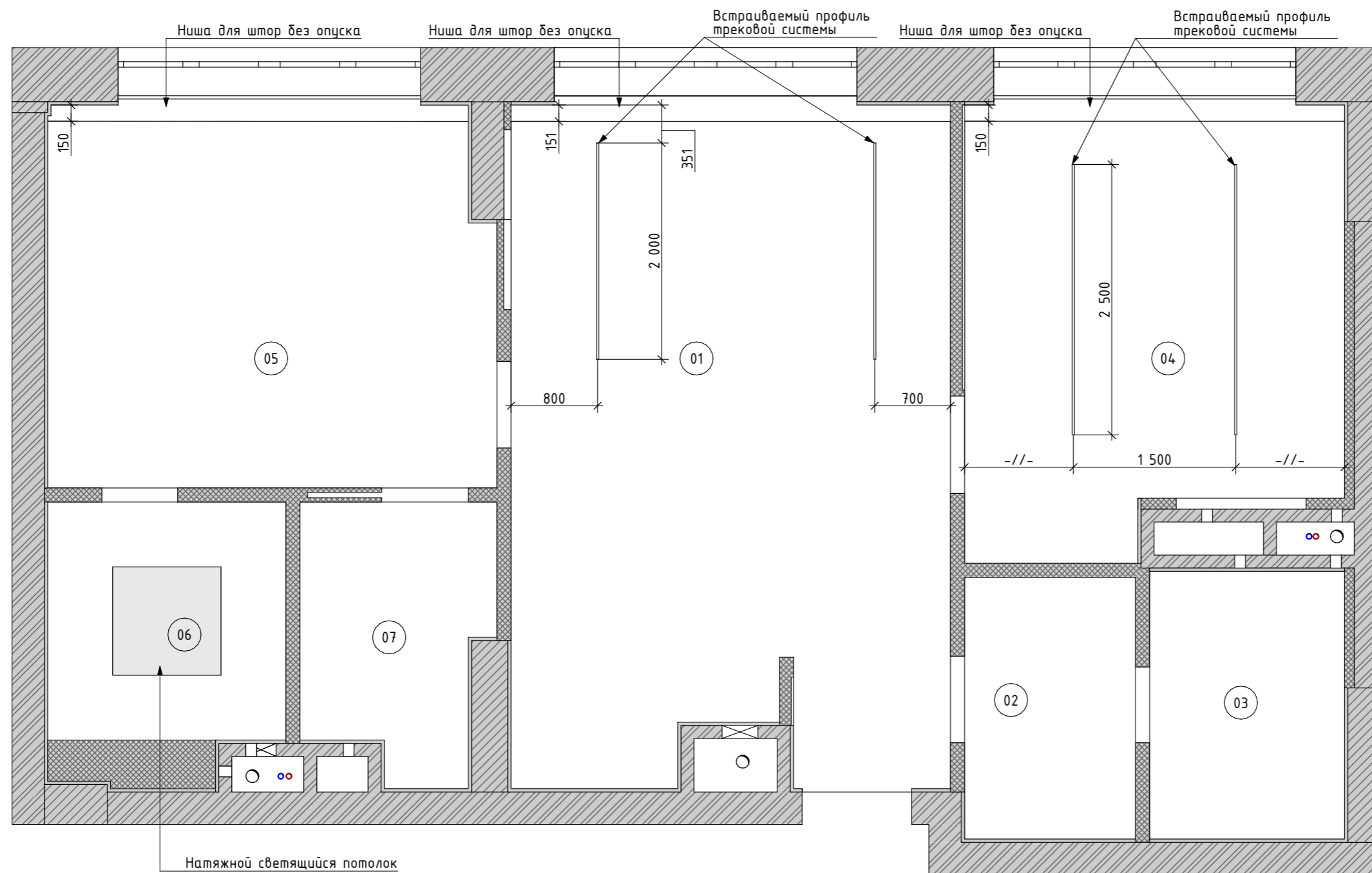
№	Наименование	S, м ²
01	Кухня-гостиная	25,16
02	Гардеробная	3,82
03	Су	4,51
04	Детская	13,87
05	Мастер-спальня	14,64
06	Мастер су	4,84
07	Гардеробная	4,10
		70,94 м ²

Примечания:

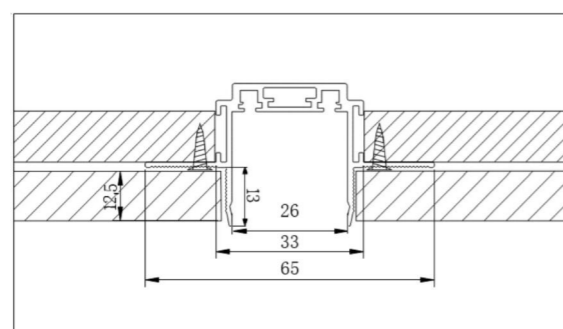
- Данный лист смотреть совместно с листами 13, 13(2), 20.
- Схему монтажа встраиваемого профиля смотреть на Виде 01

Условные обозначения

-  - светодиодная лента в профиле
-  Натяжной потолок
-  Потолок ГК с опуском 150 мм
-  Потолок ГК с опуском 240 мм
-  Пеноблок
-  Монолит
-  ГКЛ





Вид 01

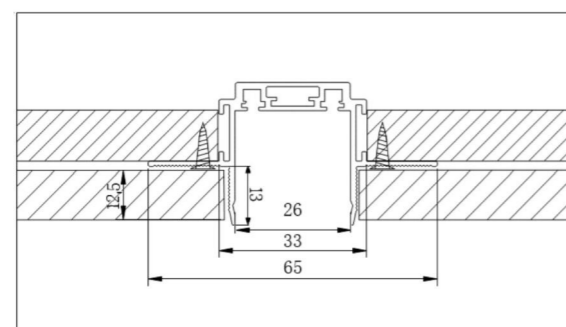
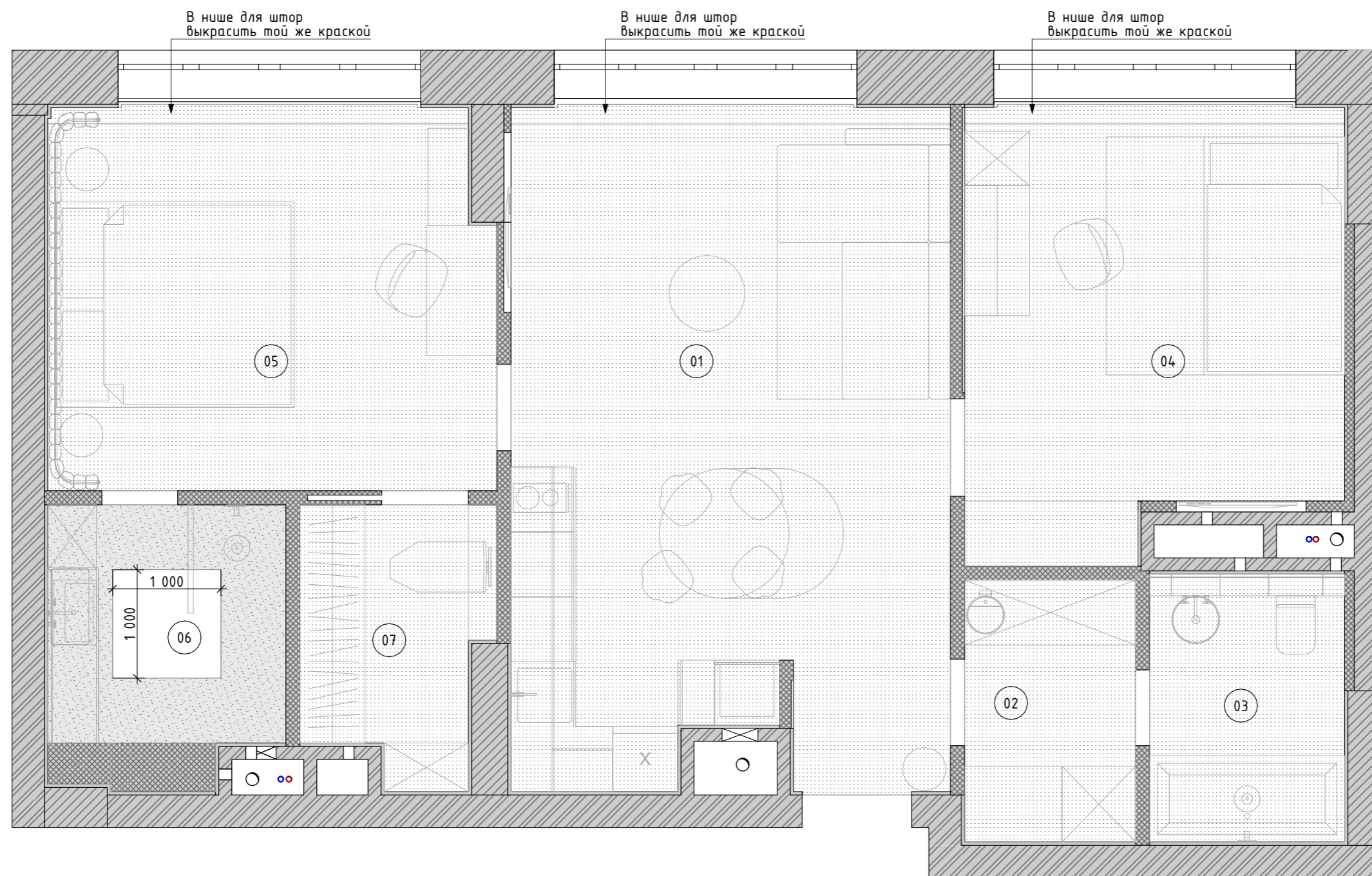


Экспликация помещений

№	Наименование	S, м ²
01	Кухня-гостиная	25,16
02	Гардеробная	3,82
03	Су	4,51
04	Детская	13,87
05	Мастер-спальня	14,64
06	Мастер су	4,84
07	Гардеробная	4,10
		70,94 м ²

Ведомость отделки потолков

Вид отделки	Вид на плане	S
Краска Тип 1		65,48
Микроцемент		3,84



Экспликация помещений

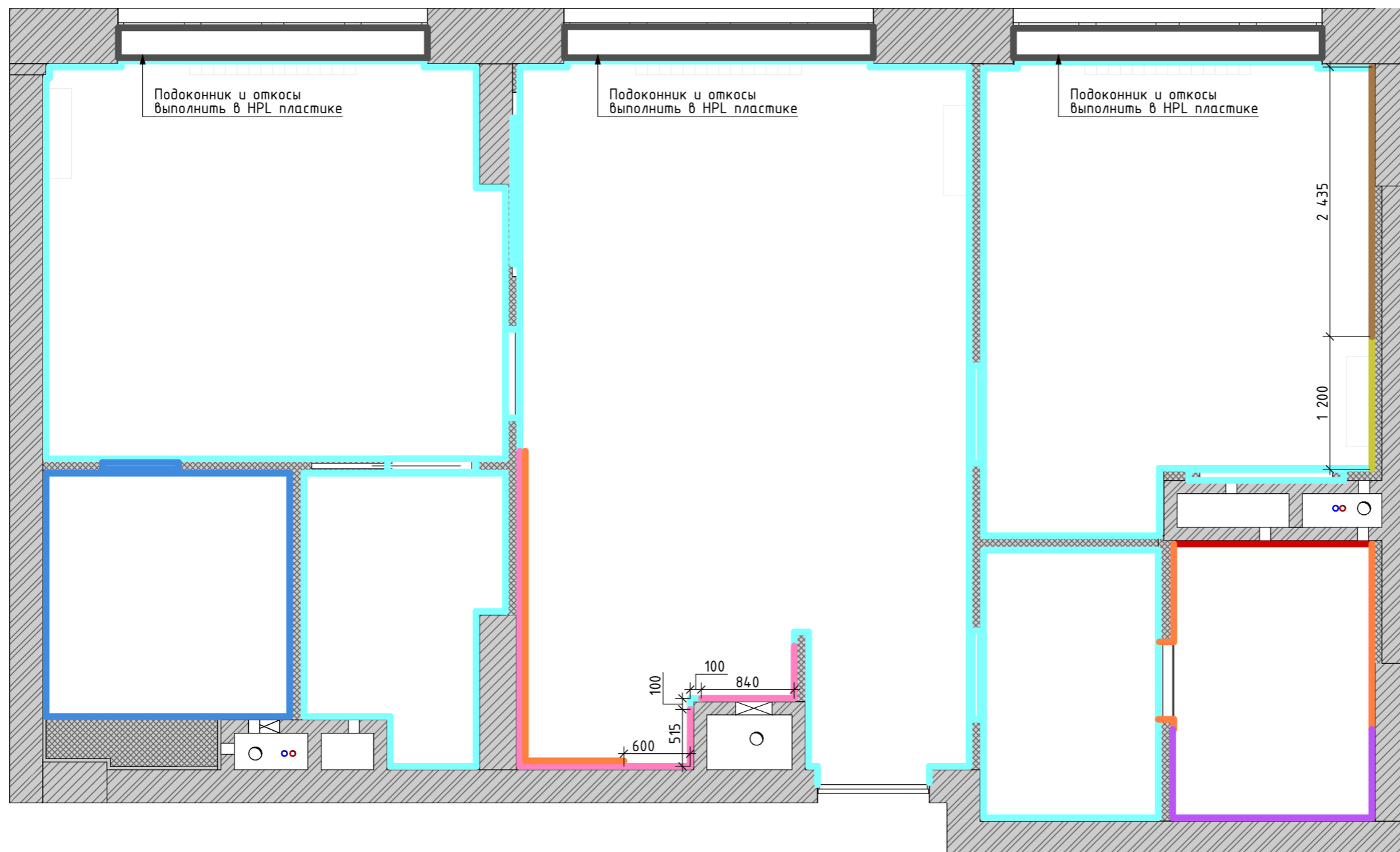
№	Наименование	S, м ²
01	Кухня-гостиная	25,16
02	Гардеробная	3,82
03	Су	4,51
04	Детская	13,87
05	Мастер-спальня	14,64
06	Мастер су	4,84
07	Гардеробная	4,10
		70,94 м ²

Условные обозначения

- Декоративная штукатурка, Тип 1
- Зеркало
- Камень иск.
- Краска Тип 1
- МДФ панель
- Микроцемент
- Отделка за мебелью
- Плитка керамическая

Примечания:









1. Данный лист смотреть с листом 20(1)



УО отделка стен с площадью

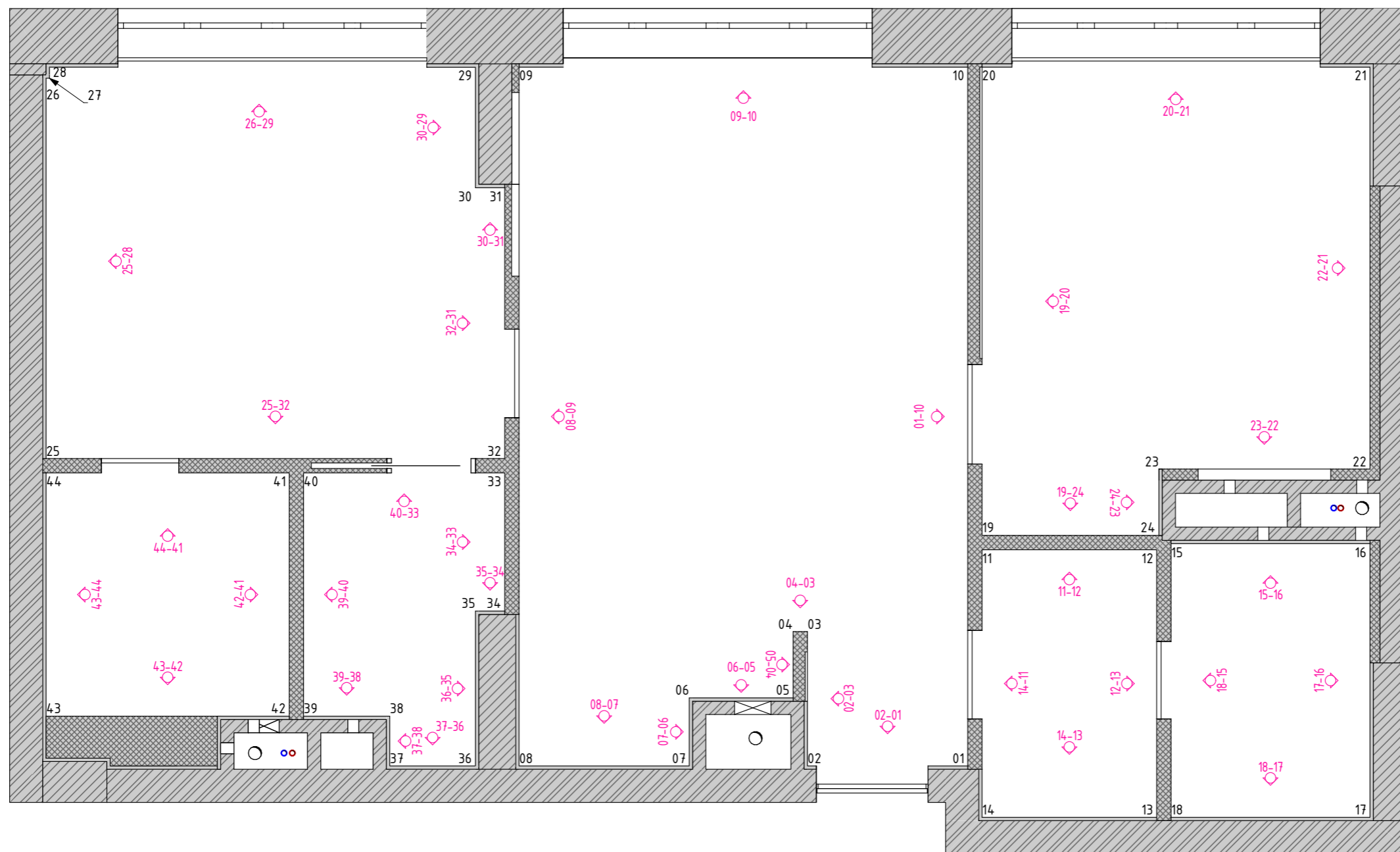
Предпросмотр	Тип покрытия стен	Площадь
	Декоративная штукатурка, Тип 1	4,81
	Зеркало	7,56
	Камень иск.	11,37
	Краска Тип 1	161,83
	МДФ панель	7,60
	Микроцемент	23,78
	Отделка за мебелью	17,50
	Плитка керамическая	7,76

Ведомость отделки откосов

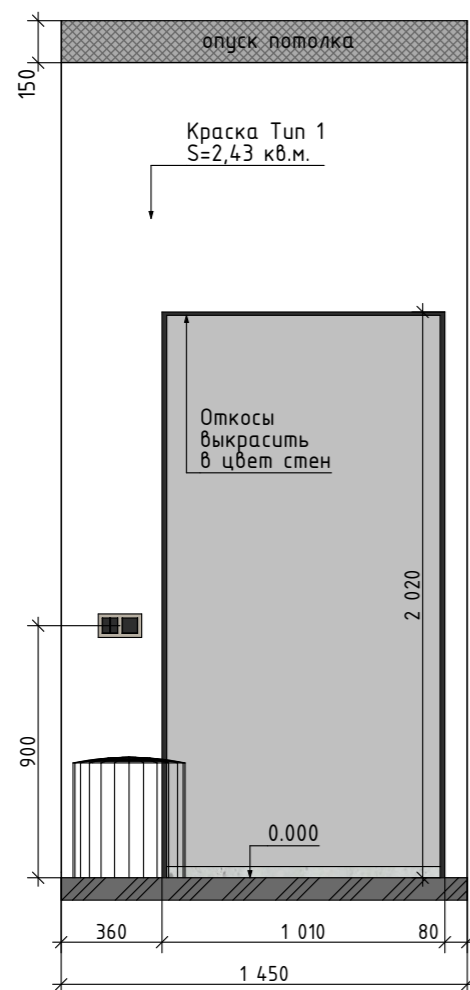
Номер помещения	Предпросмотр 2D-плана	Вид отделки (стены, полы, потолки, двери)	Площадь Поверхности
1, Кухня-гостиная			
		Компакт плита HPL 12мм	1,96
2, Гардеробная			
		Краска Тип 1	0,49
3, Санузел			
		Камень иск.	0,49
4, Детская			
		Компакт плита HPL 12мм	1,96
		Краска Тип 1	0,50
5, Спальня			
		Компакт плита HPL 12мм	1,96
		Краска Тип 1	0,90
6, Санузел			
		Микроцемент	0,55

Экспликация помещений

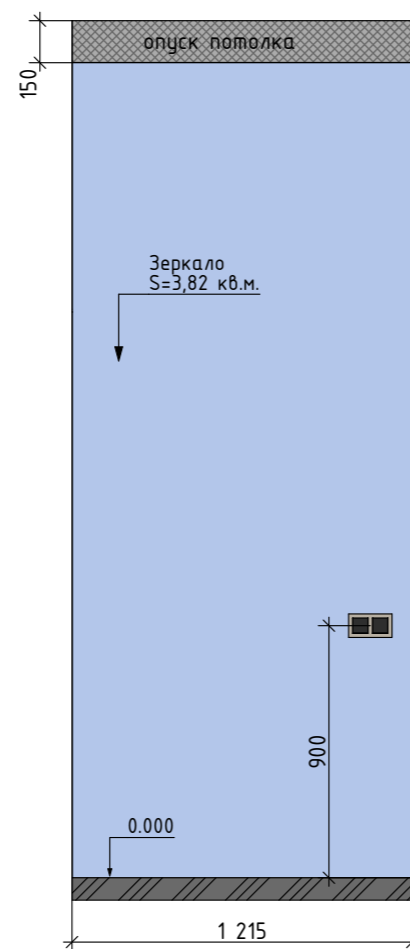
№	Наименование	S, м ²
01	Кухня-гостиная	25,16
02	Гардеробная	3,82
03	Су	4,51
04	Детская	13,87
05	Мастер-спальня	14,64
06	Мастер су	4,84
07	Гардеробная	4,10
		70,94 м ²



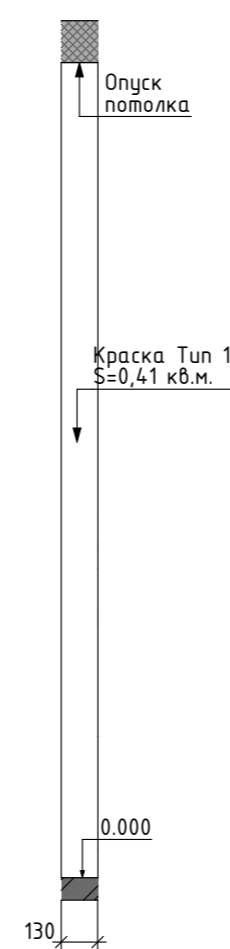
02-01



02-03



04-03



05-04



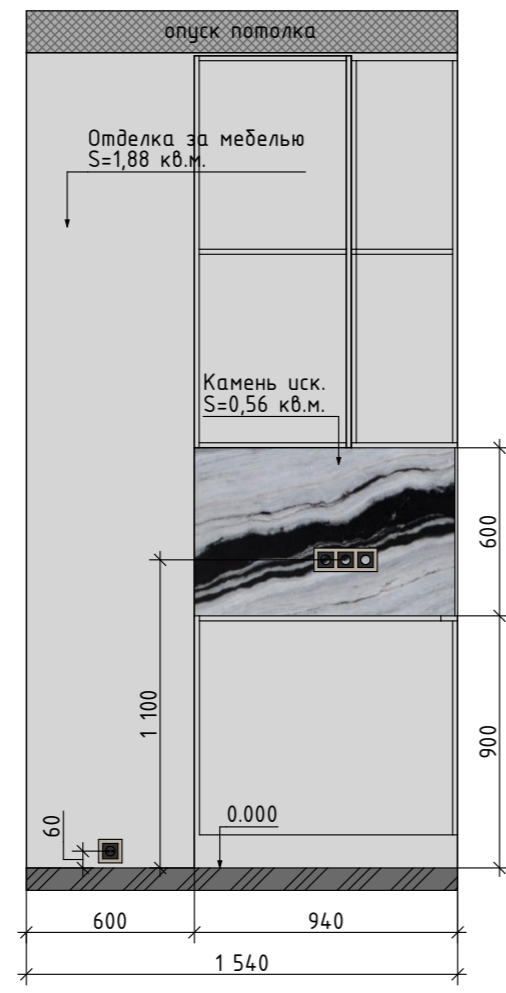
06-05




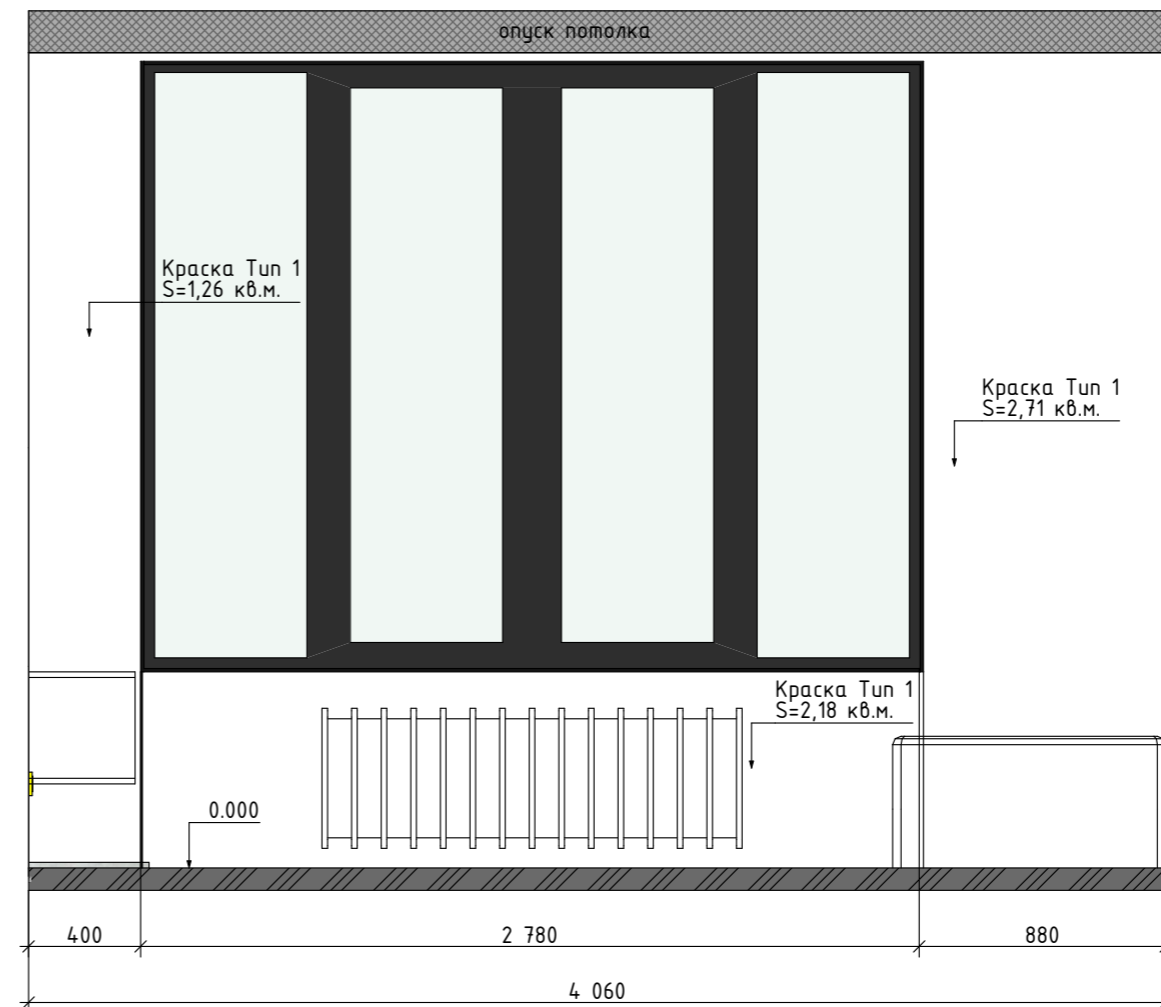
07-06



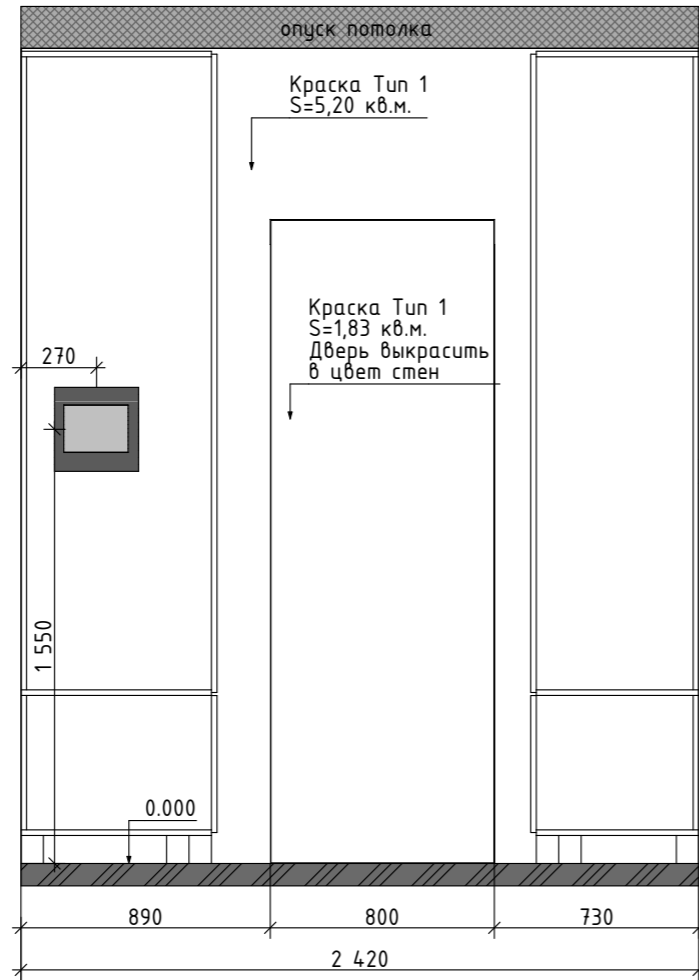
08-07




09-10



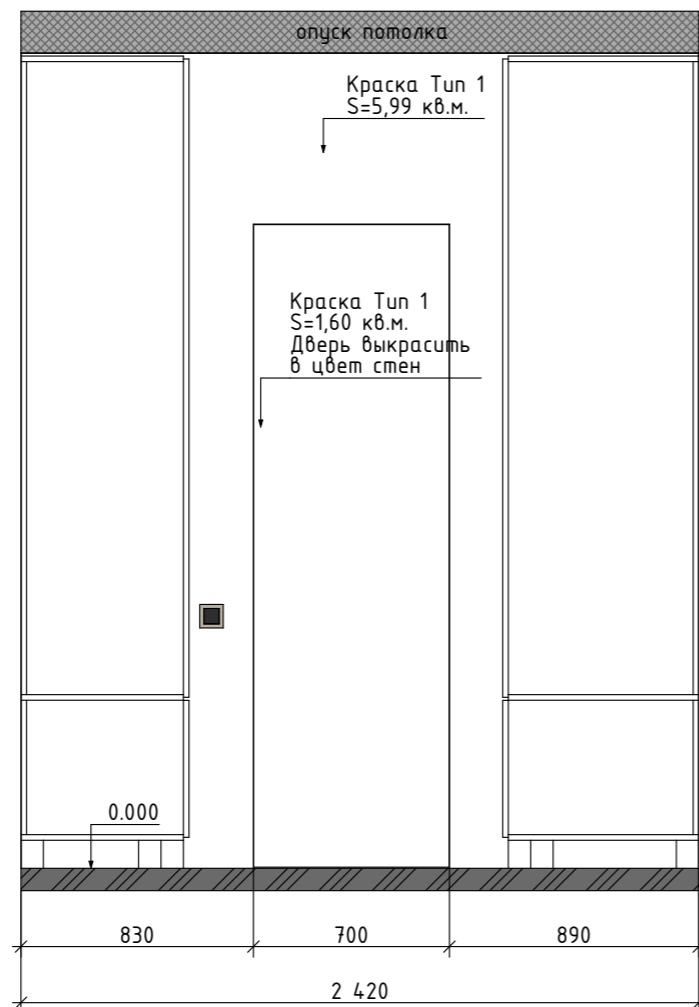
14-11




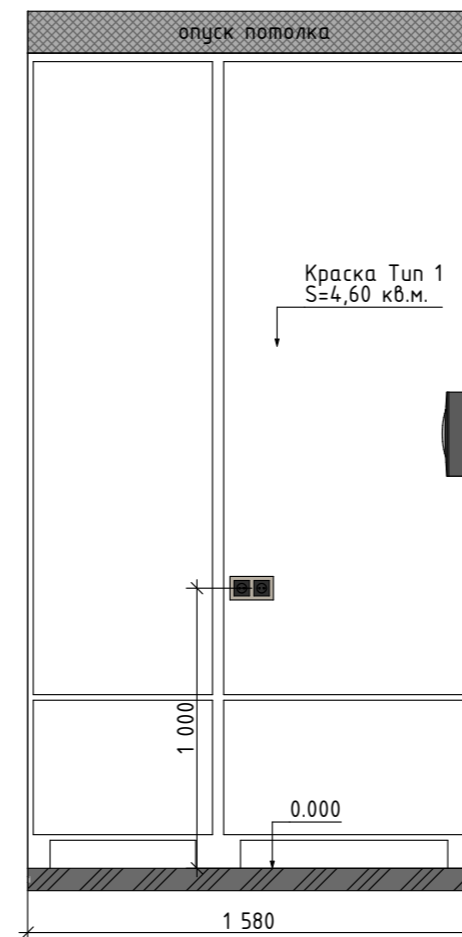
11-12



12-13



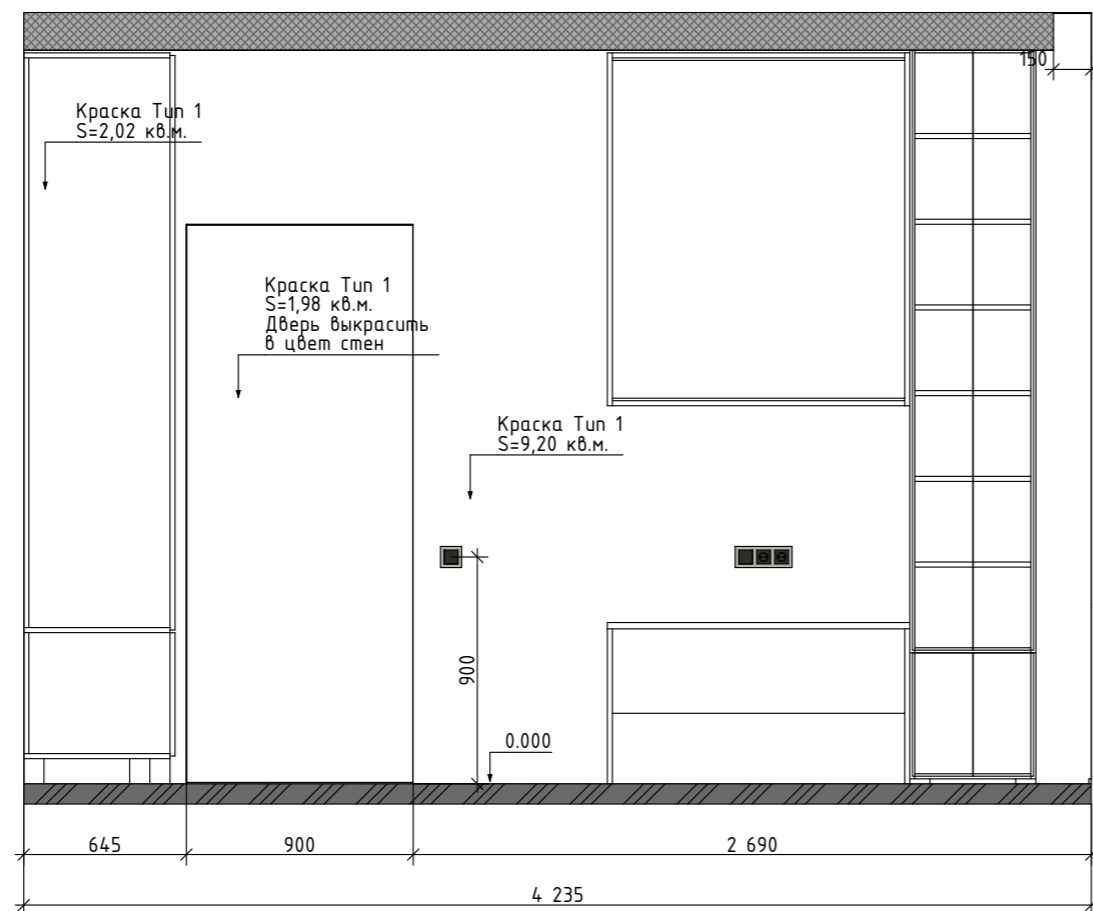
14-13



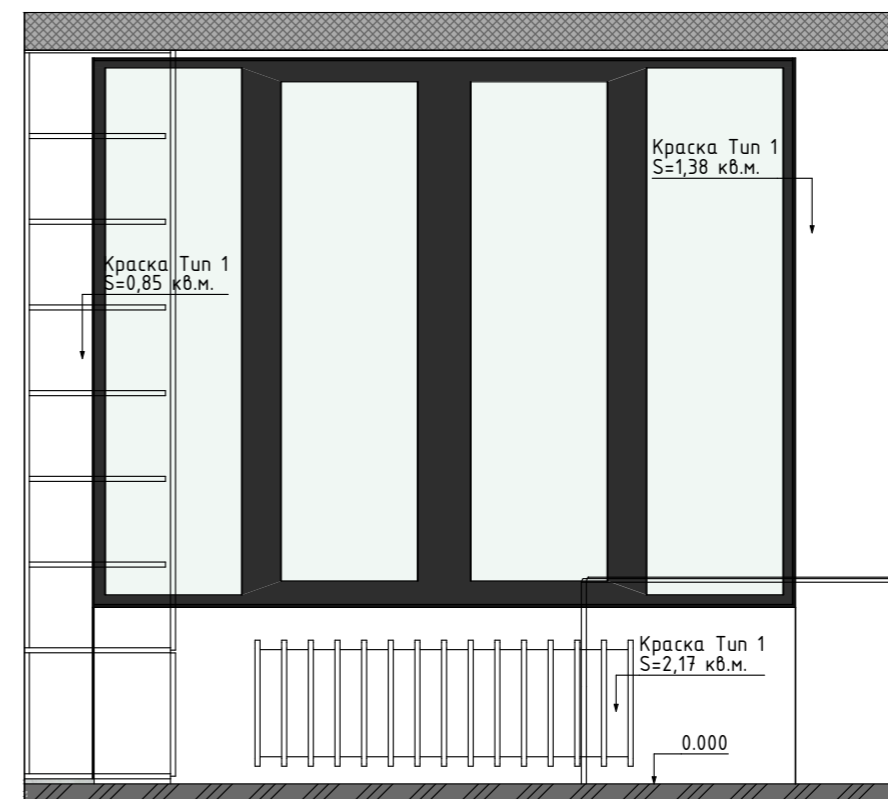
24-23



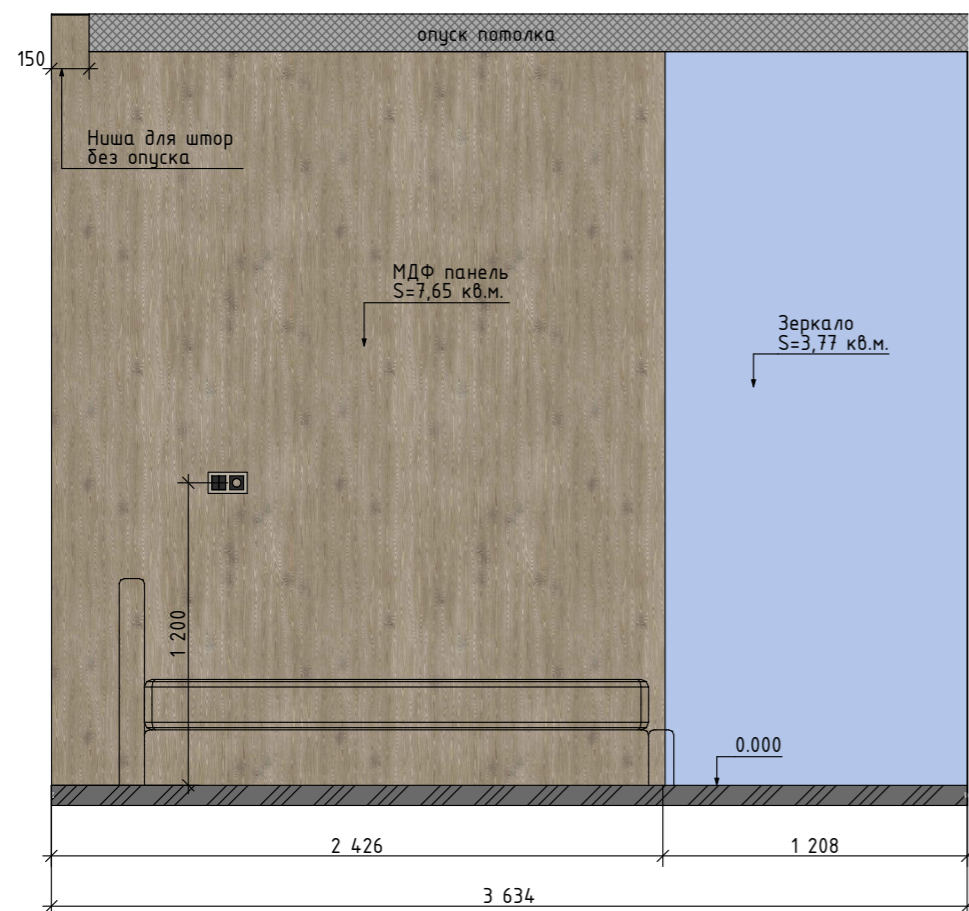
19-20



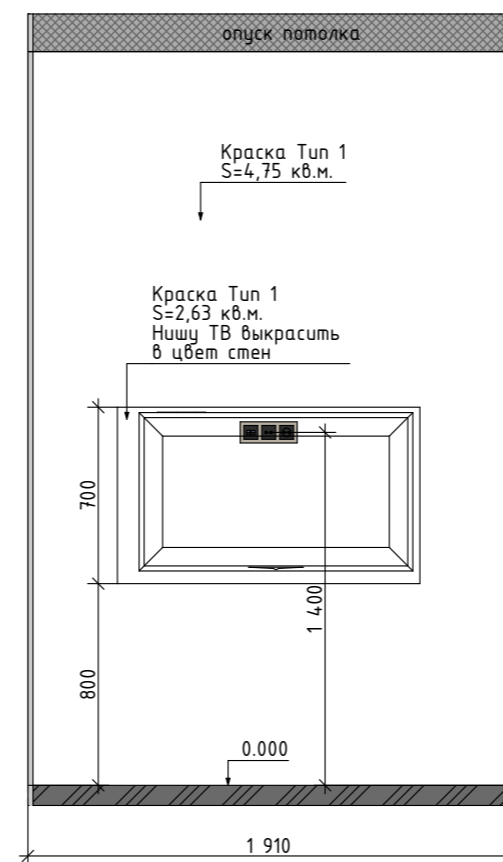
20-21




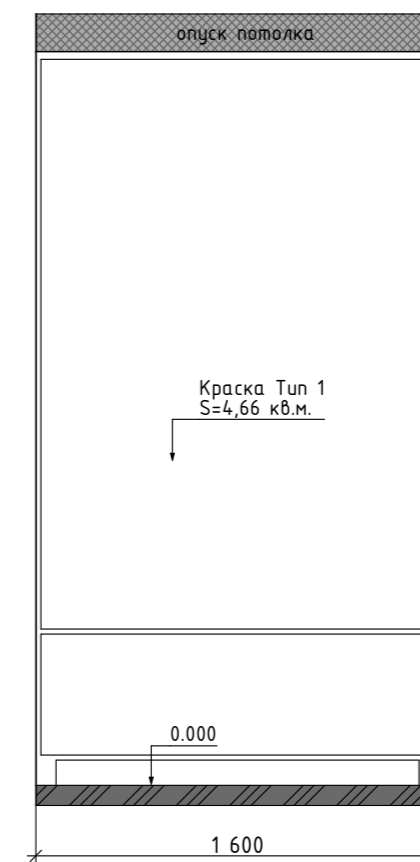
22-21



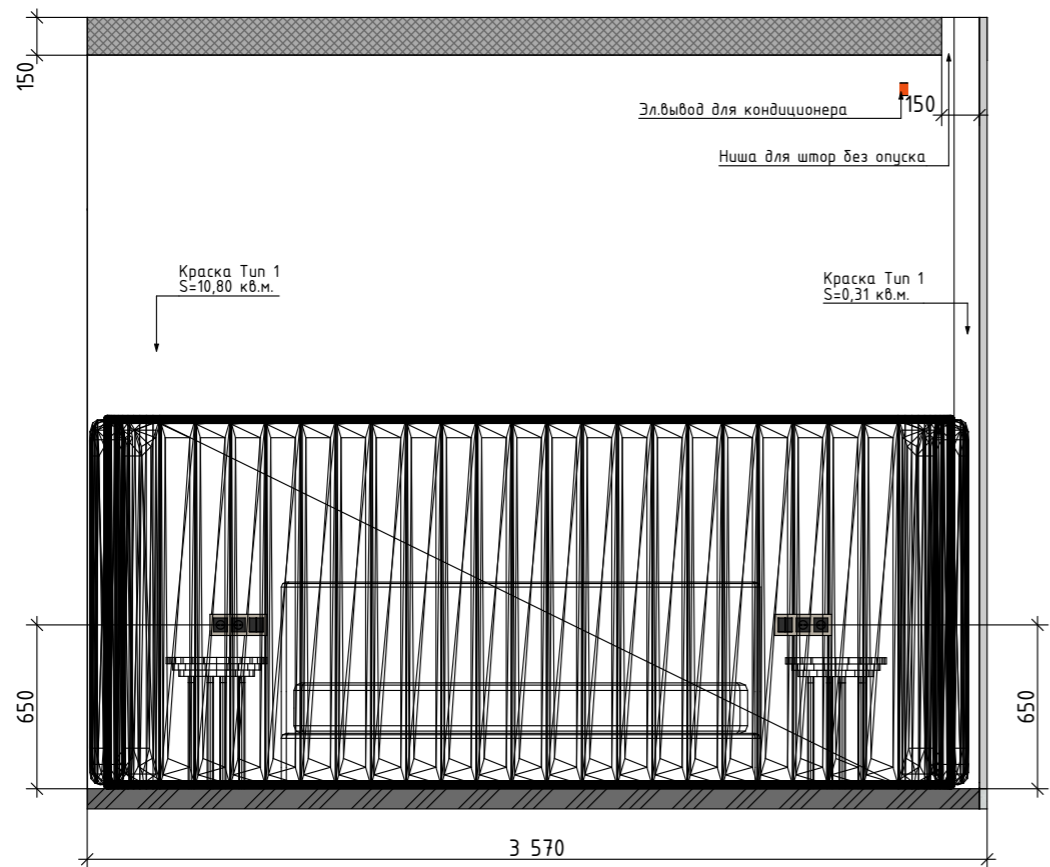
23-22



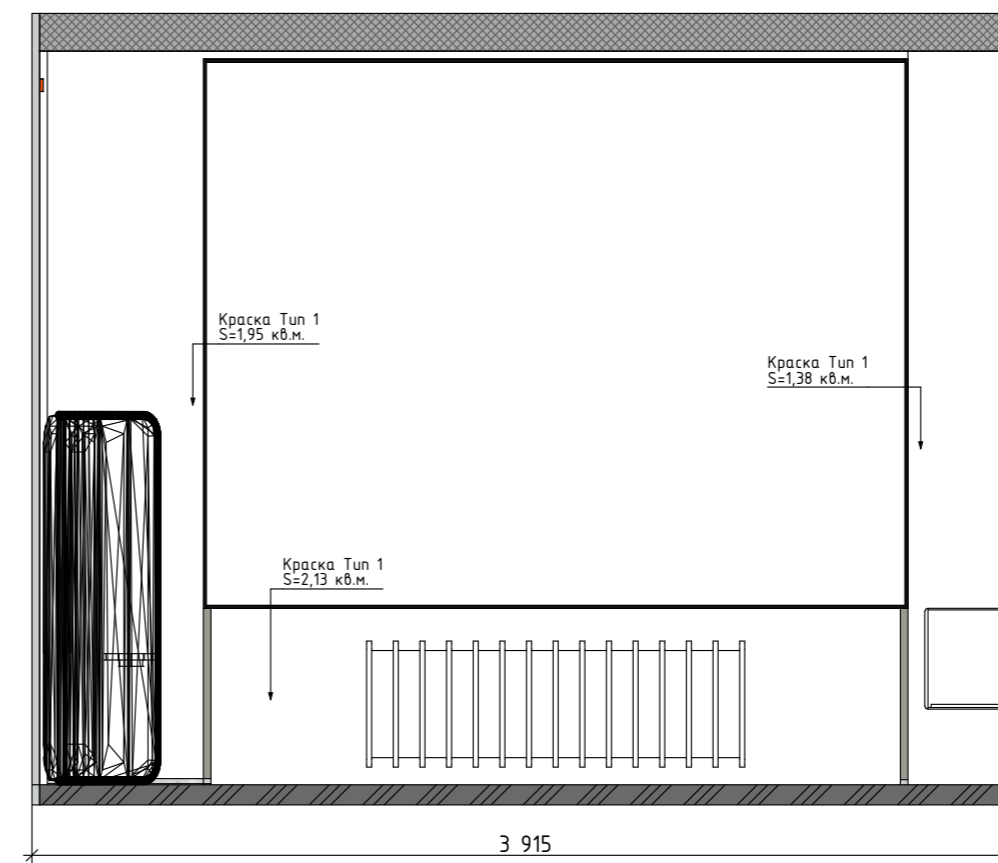
19-24



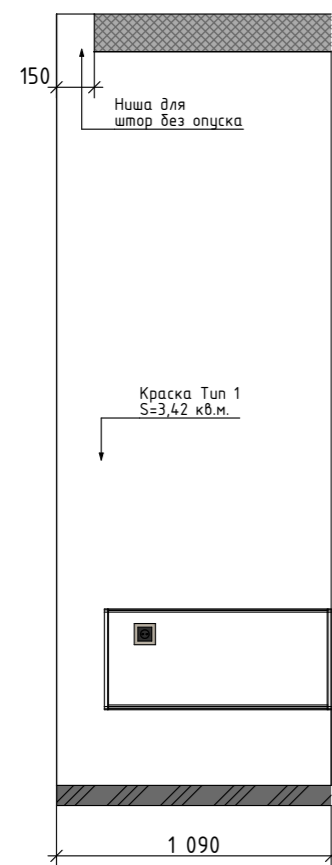
25-28



26-29



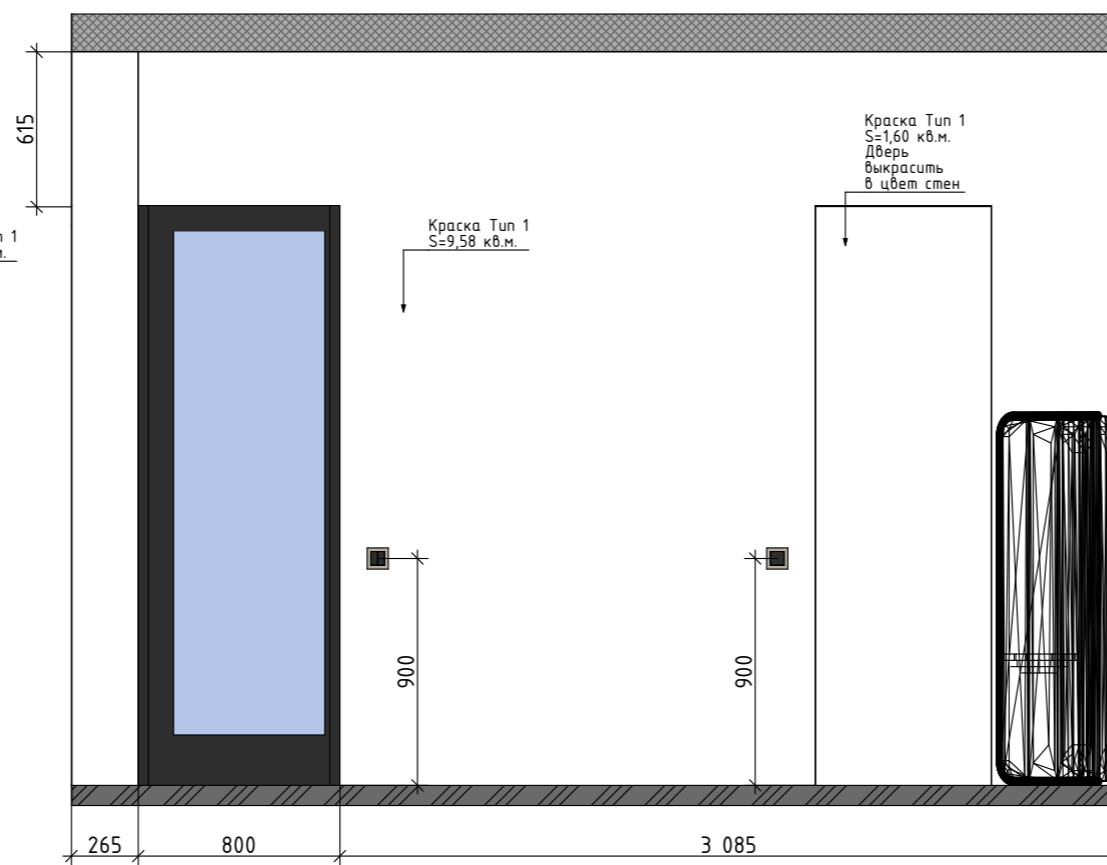
30-29




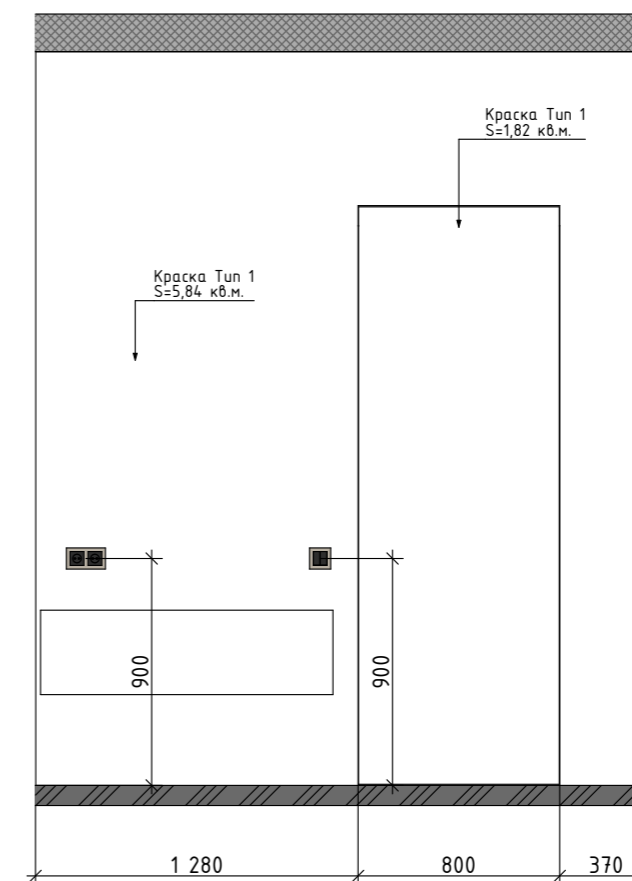
30-31



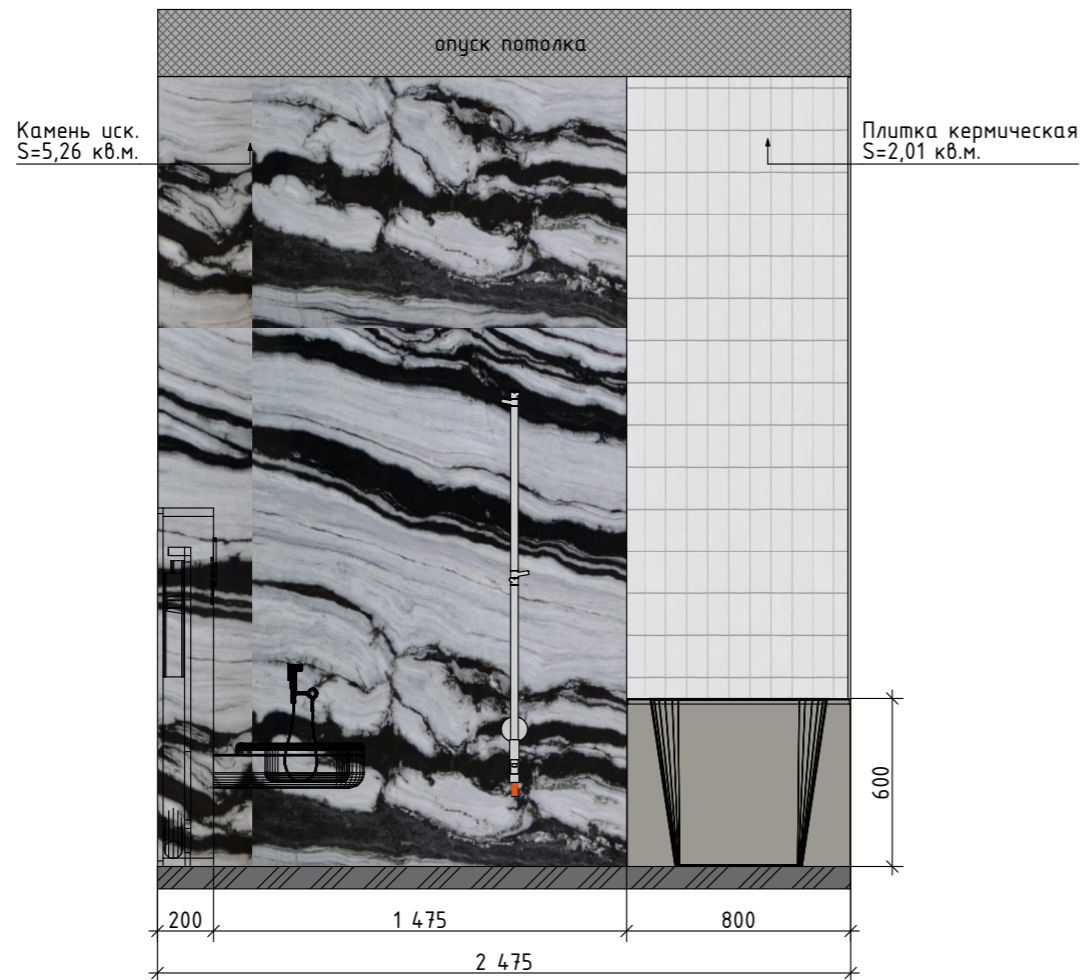
25-32



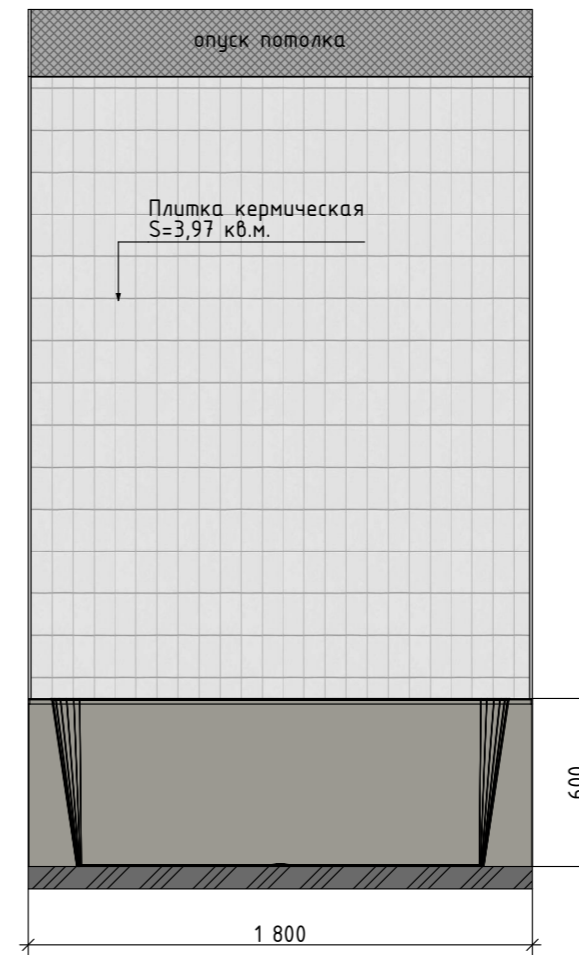
32-31



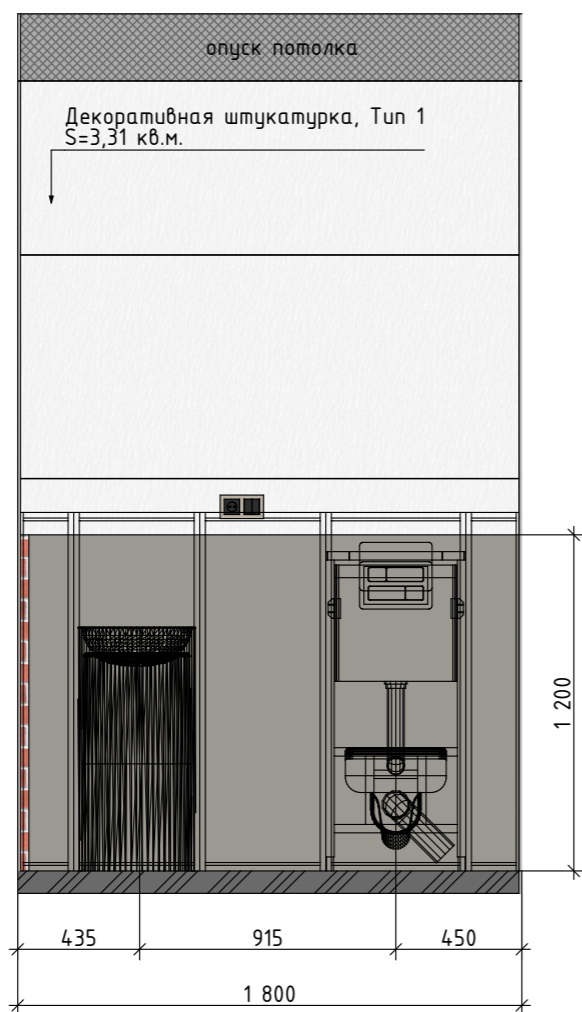
17-16




18-17



15-16




18-15



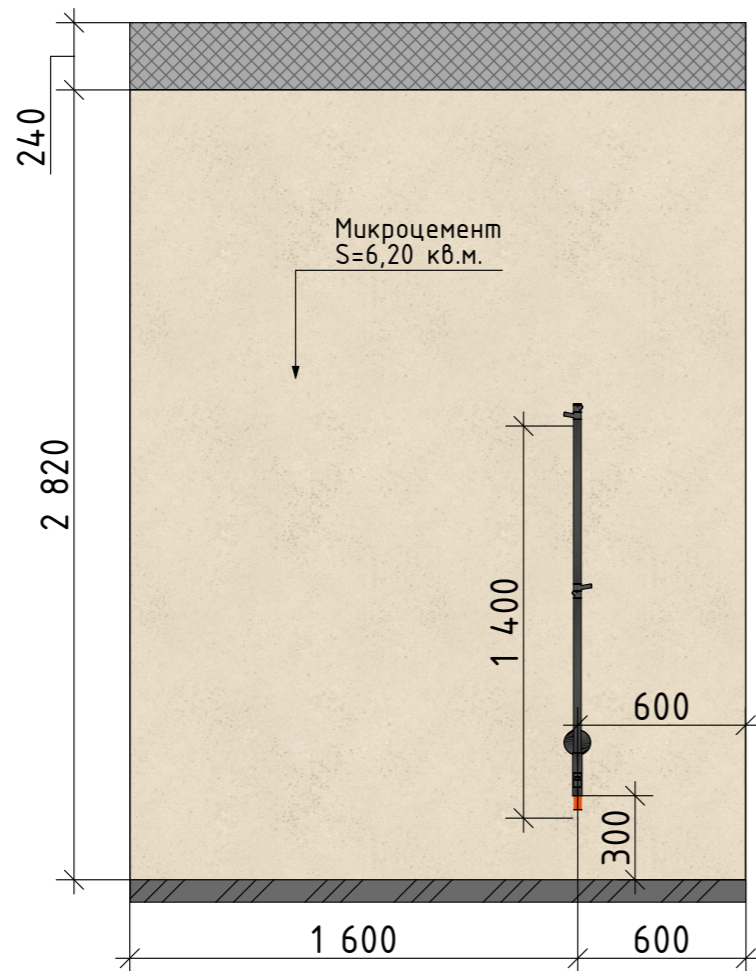
Апартаменты ЖК
"ВТБ Арена Парк"
г. Москва

Развертки су
26 из 28

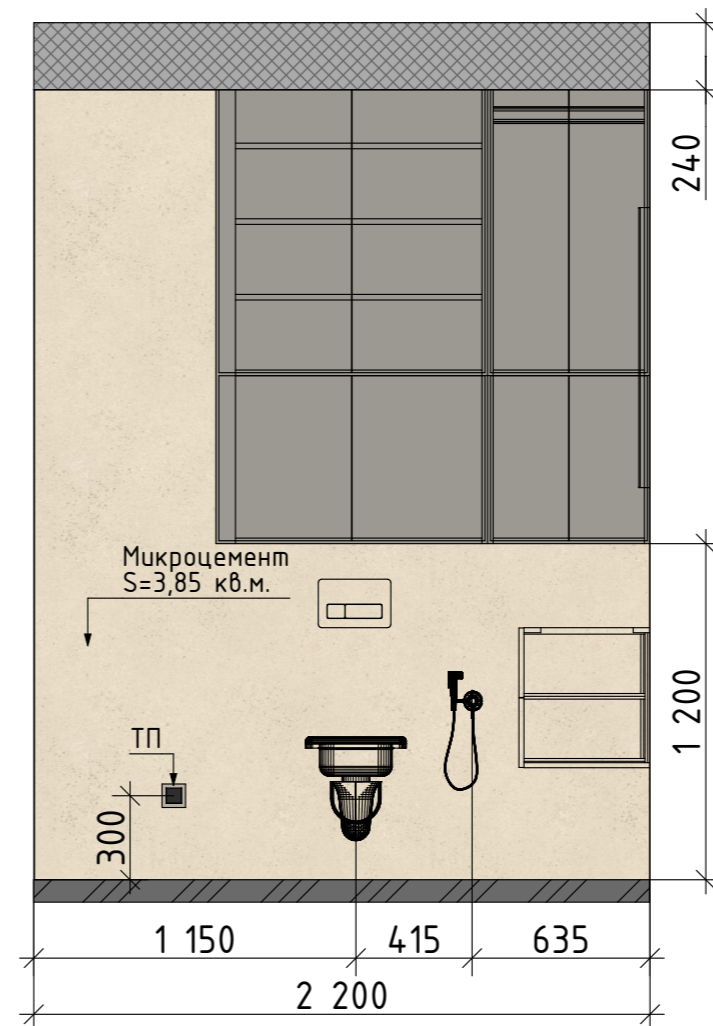


PUGINA
MARIA
INTERIOR
DESIGN

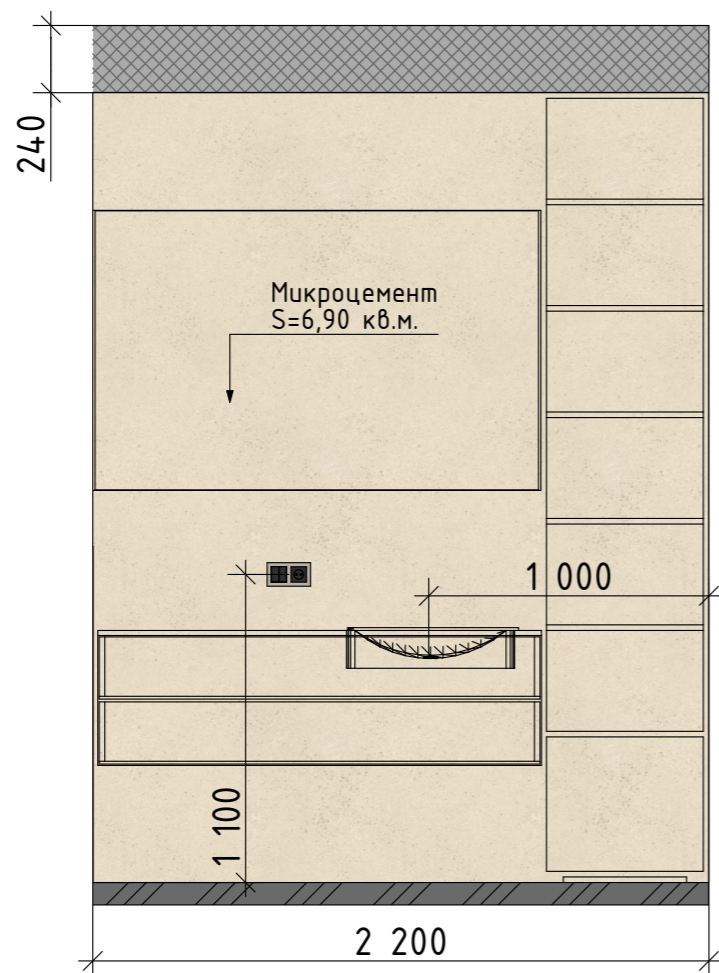
42-41




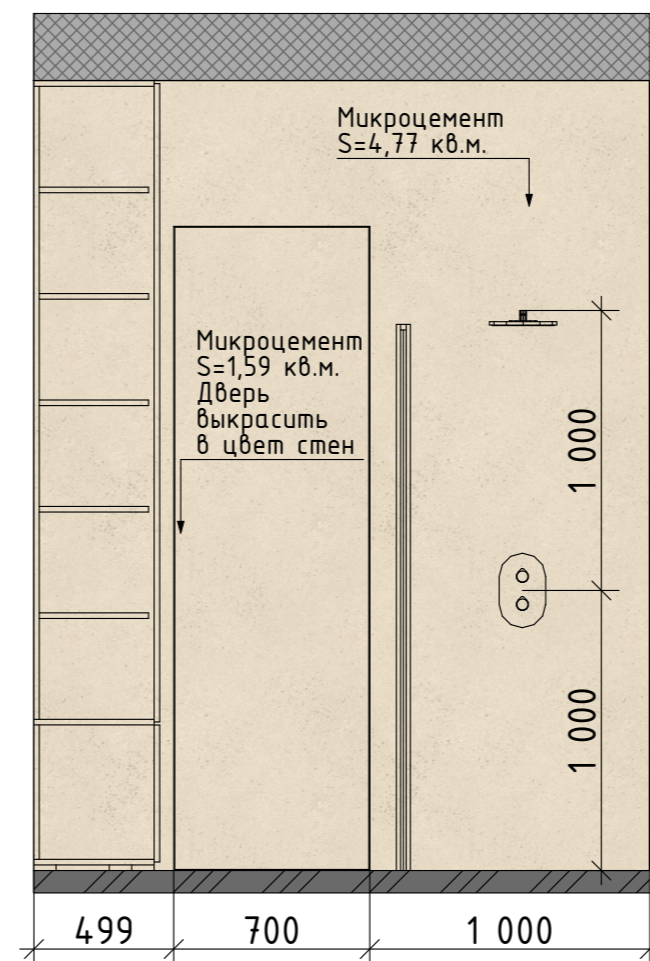
43-42



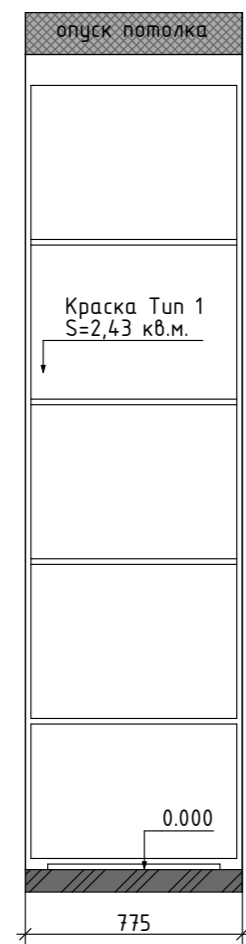
43-44



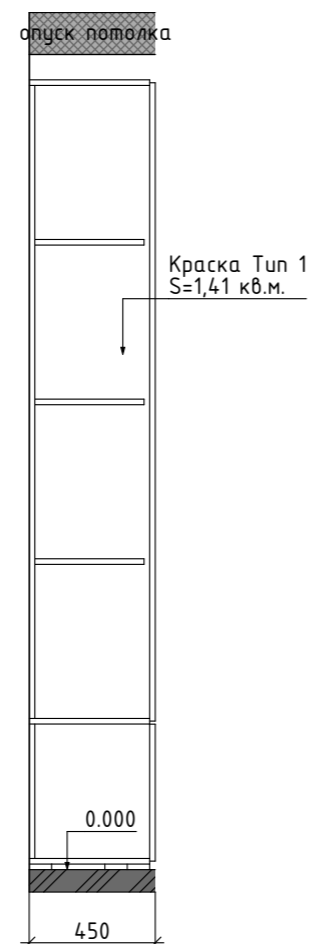
44-41




37-36




37-38



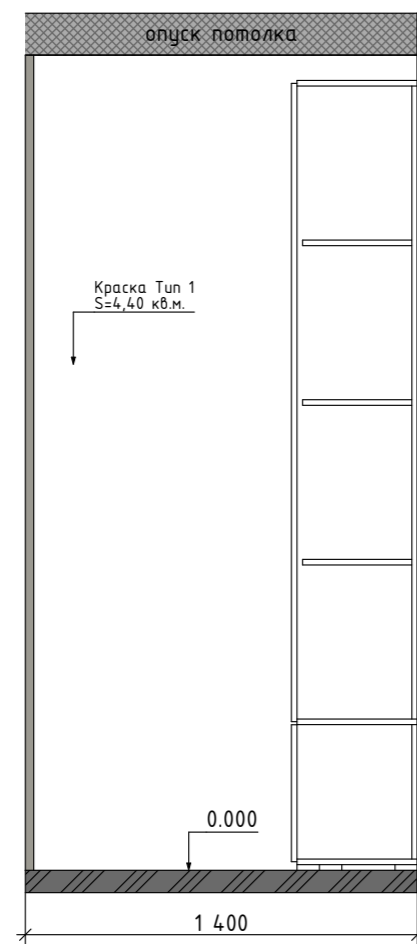
39-38



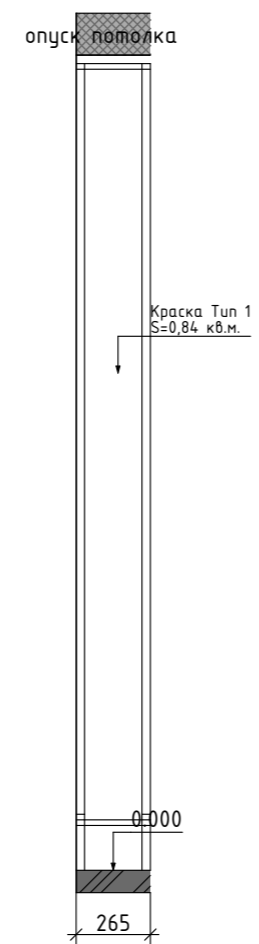
39-40



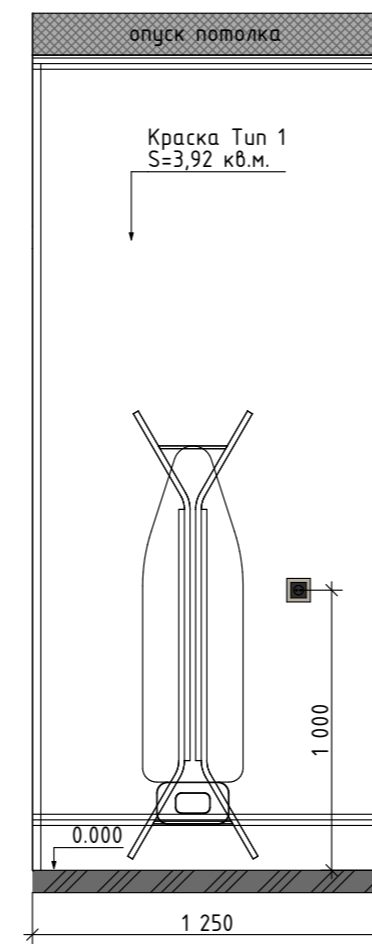
36-35



35-34



34-33



40-33

