

FAINA
Byashirova

Ведомость чертежей

Квартира ЖК "Лахта Плаза"
г. Санкт-Петербург

Ведомость чертежей
02 из 42

Лист	Наименование	Примечание	Лист	Наименование	Примечание
	Ведомость отделки камнем		30	Ведомость отделки плитусов	
03	План обмерный	на 2-х листах	31	Ведомость отделки потолков	
04	План демонтажных работ		32	Ведомость отделки пола	
05	План после демонтажных работ		33	Ведомость отделки, другие материалы	
06	План монтажных работ	на 2-х листах	34	Ведомость элементов отделки	
07	План после перепланировки		35	Ведомость заполнения дверных проемов	на 2-х листах
08	План расстановки мебели и оборудования		36	Ведомость сантехники	на 3-х листах
09	План дверей		37	Ведомость встроенной мебели	
10	План маркировки мебели и оборудования	на 2-х листах	38	Ведомость мебели отдельностоящей	на 3-х листах
11	План расстановки сантехники и оборудования	на 2-х листах	39	Ведомость техники	
12	План расстановки светильников	на 2-х листах	40	Ведомость освещения	на 4-х листах
13	Разрезы		41	Ведомость электрофурнитуры	на 3-х листах
14	План привязки выключателей		42	Ведомость отделки дверный и оконных откосов	
15	План розеток и эл. выводов				
16	План теплых полов				
17	План напольных покрытий	на 2-х листах			
18	План раскладки плитусов				
19	План потолков				
20	План отделки потолков				
20	План выводов вентиляции				
21	План отделки стен				
22	QR-коды на визуализацию помещений				
23	План маркировки стен для разверток				
24	Развертки Коридор	на 3-х листах			
25	Развертки Сан.узел	на 2-х листах			
26	Развертки Гардероб - кабинет	на 2-х листах			
27	Развертки Спальня	на 2-х листах			
28	Развертки Кухня - гостиная	на 3-х листах			
29	Ведомость отделки стен	на 2-х листах			

Экспликация

№	Наименование	S, м ²
01	Помещение 01	9,31
02	Помещение 02	20,81
03	Кухня	8,68
04	Помещение 04	12,95
05	Санузел	4,31
		56,06 м ²

Примечания:

1. Высота потолков принята от черного пола
2. Все размеры указаны от черновой отделки
3. Данный лист смотреть совместно с листом 03(2)

Условные обозначения

Пеноблок

Монолит

- стояк бытовой канализации

- стояки отопления

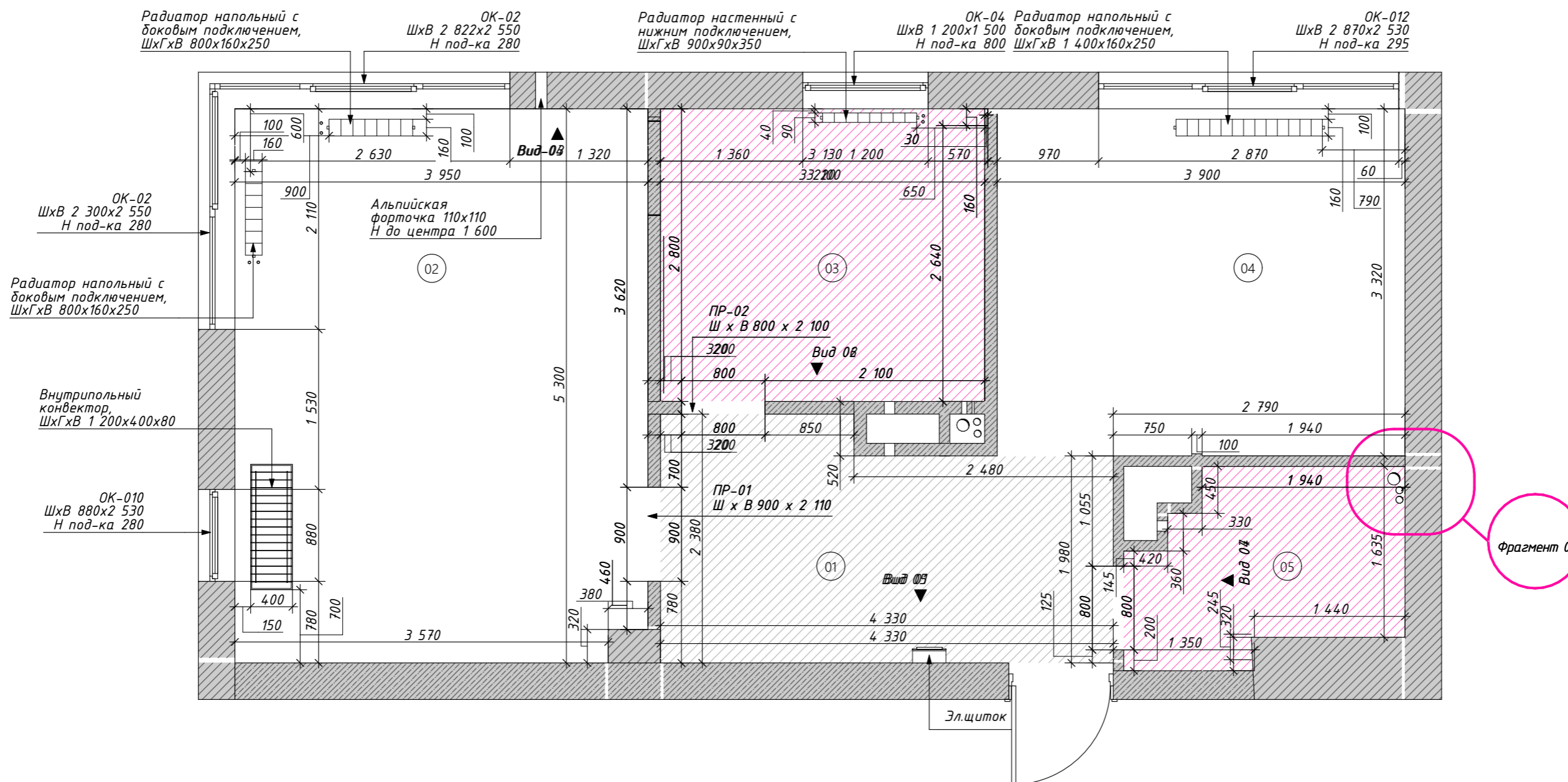
- труба горячего водоснабжения

ВМ-01 - маркировка встроенной мебели
 МК-01 - маркировка мебели

- жилые зоны

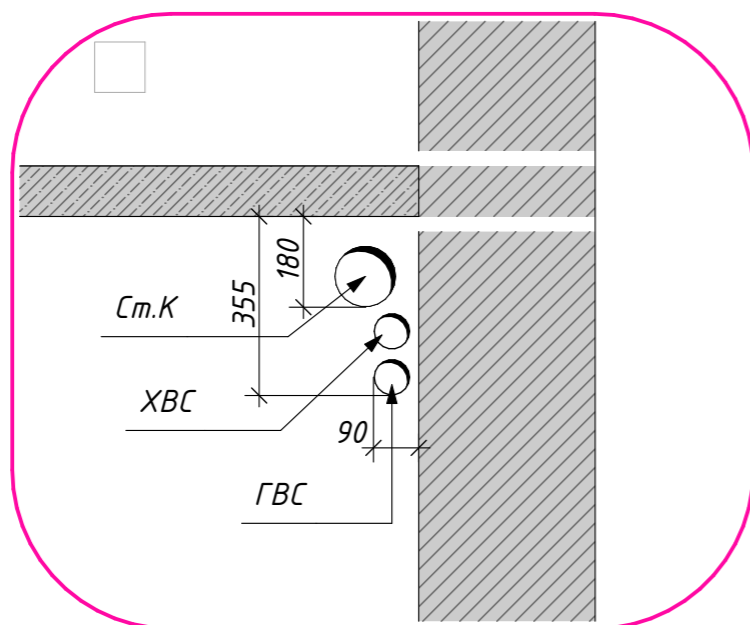
- мокрые зоны

- нежилые зоны

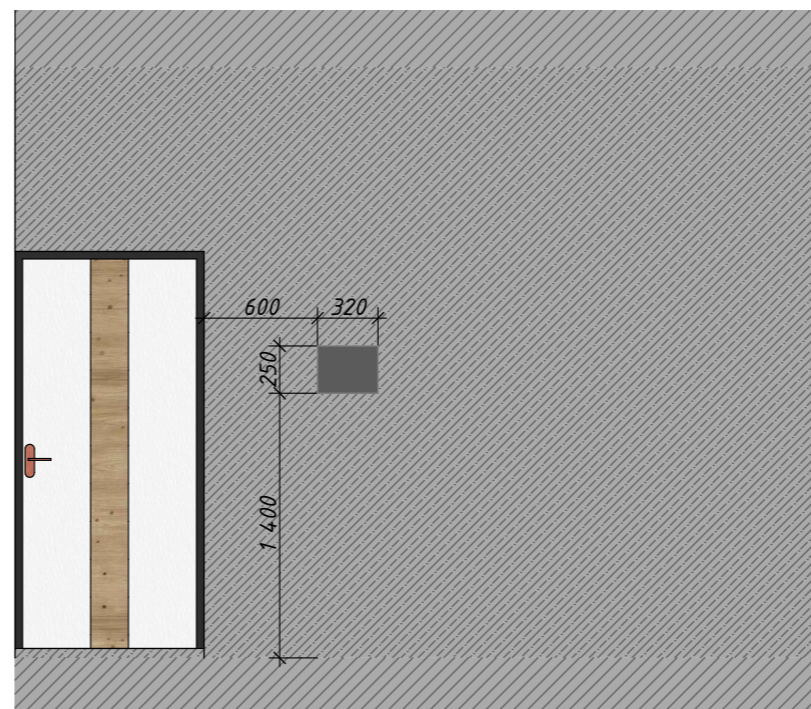


Фрагмент 01

Фрагмент 01 1:15



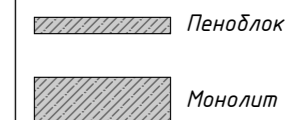
Вид 01 1:40



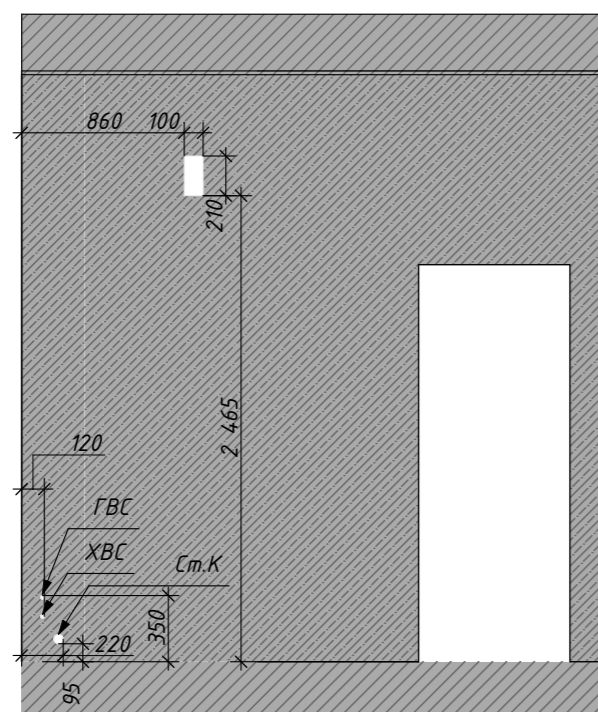
Примечания:

1. Все размеры указаны от черновой отделки
2. Данный лист смотреть совместно с листом 03

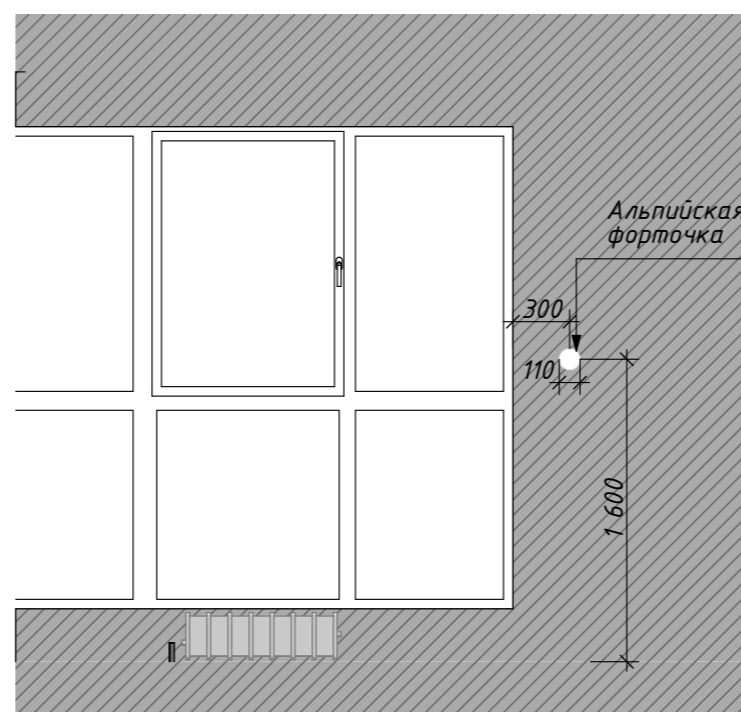
Условные обозначения



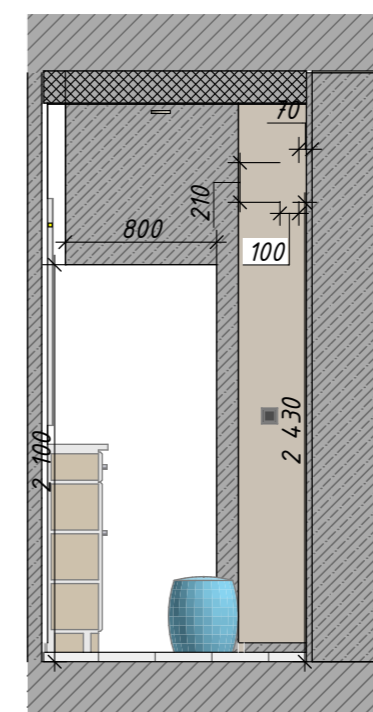
Вид 02 1:40



Вид 03 1:40



Вид 04 1:40



- - стояк бытовой канализации
- стояки отопления
- труба горячего водоснабжения

ГВС - труба горячего водоснабжения

Ст.К - стояк бытовой канализации

Стояки отопления - стояки отопления

ХВС - труба холодного водоснабжения



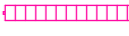
Экспликация

№	Наименование	S, м ²
01	Помещение 01	9,31
02	Помещение 02	20,81
03	Кухня	8,68
04	Помещение 04	12,95
05	Санузел	4,31
		56,06 м ²


Примечания:

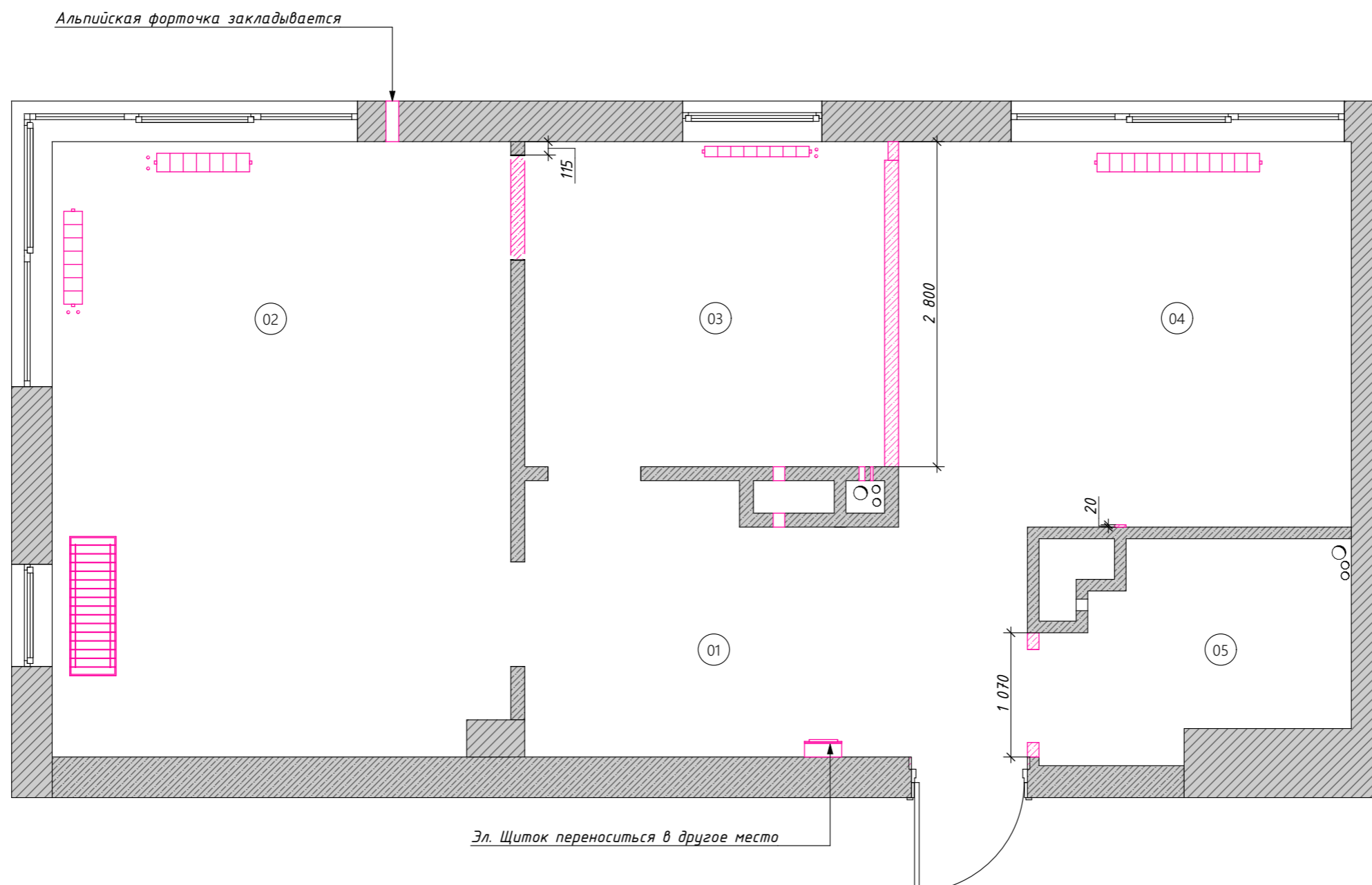
1. Радиаторы отопления будут заменены на новые
2. Данный лист смотреть совместно с листом 05
3. Перенос Эл. щитка осуществляется после уточнения длины вводного силового кабеля

Условные обозначения

-  - демонируемые перегородки из пеноблока
-  - демонируемые конвекторы
-  - радиаторы под замену

Объем демонируемых перегородок

Обозначение на плане	Общий объем м.куб.
	1,22

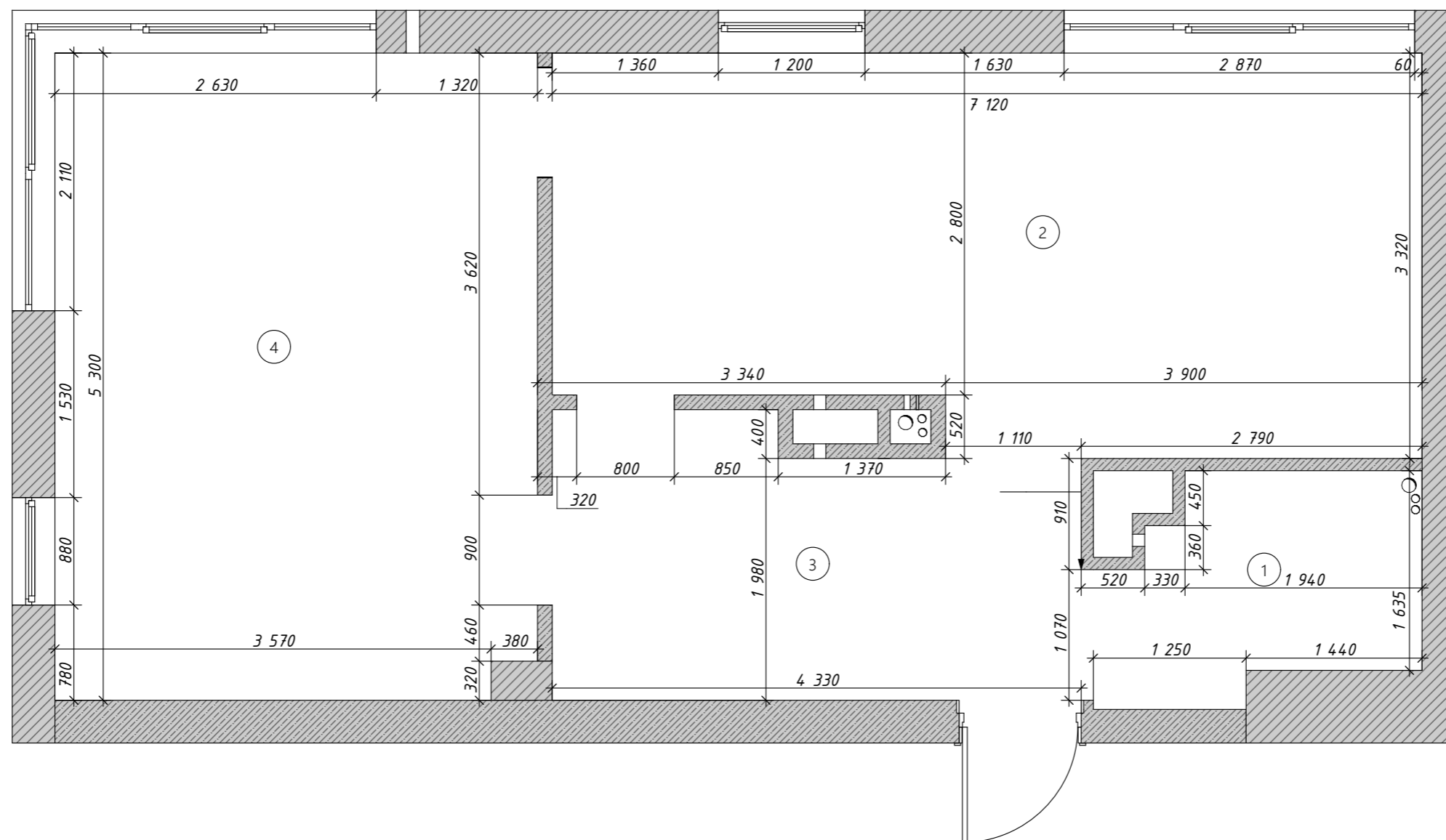


Примечания:

1. Общая площадь помещения 56,50 м²
2. Высота потолков принята от чернового пола

Экспликация

№	Наименование	S, м ²
1	Гардеробная	4,42
2	Кухня-гостиная	21,96
3	Коридор	9,31
4	Спальня	20,81
		56,50 м ²



Экспликация помещений

№	Наименование	S, м2
01	Сан.узел	6,20
02	Кабинет-гардеробная	6,23
03	Спальня	13,62
04	Кухня-Гостиная	20,76
05	Коридор	6,04
		52,85 м ²

Примечания:

1. Данный лист смотреть совместно с 06(2)

Условные обозначения

- возводимые конструкции из ГКЛ

Пеноблок

Монолит

Д-01 - декор массивной радиаторной решетки

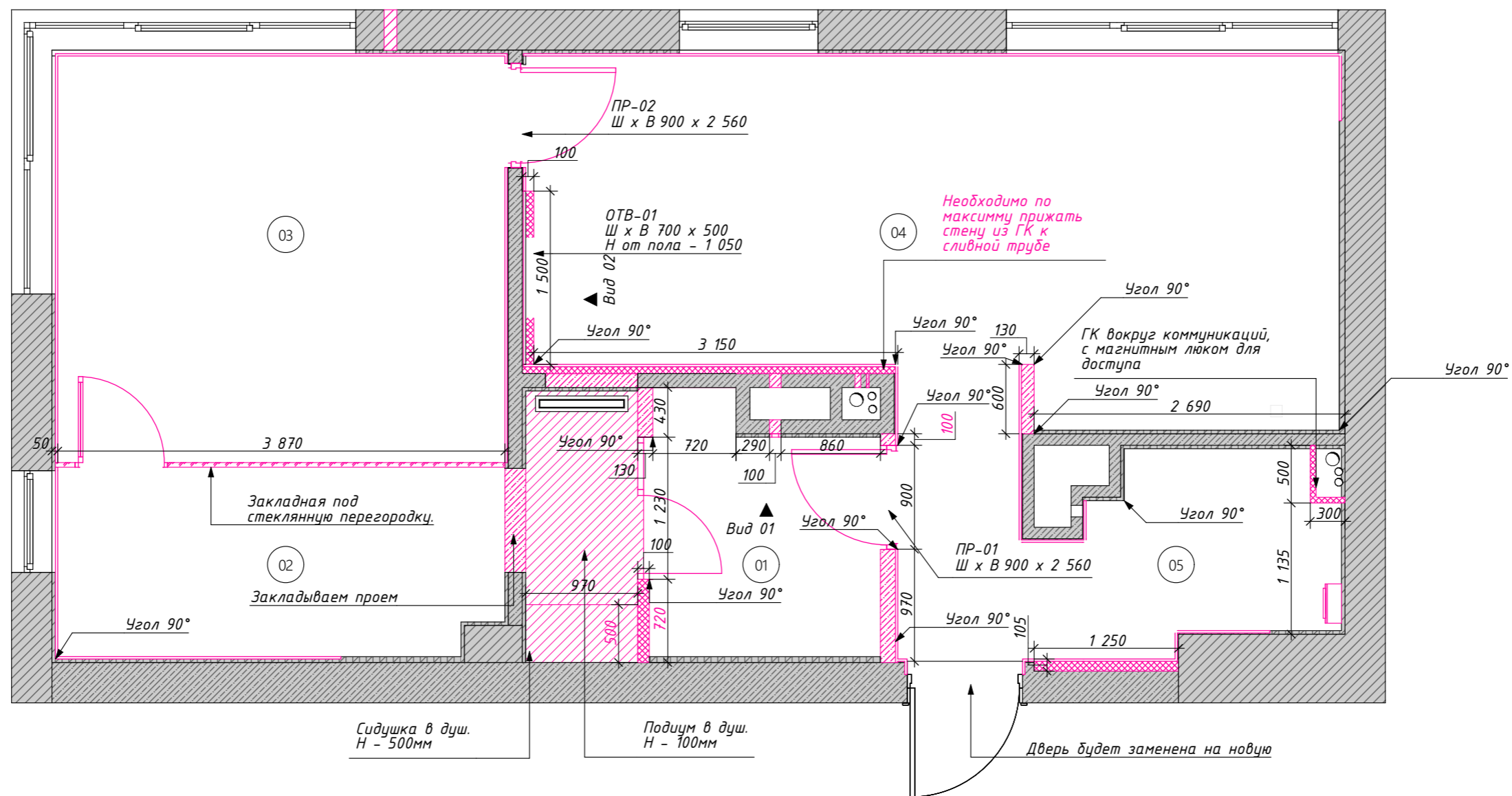
-Выравнивающий слой

1875 - приоритетные размеры

2600 - планируемые размеры

01 - вид


▼



Примечания:

1. Зашивка короба на виде 02 осуществляется после уточнения модели телевизора.
2. Данный лист смотреть совместно с 06

Условные обозначения

 - возводимые конструкции из ГКЛ

 Пеноблок

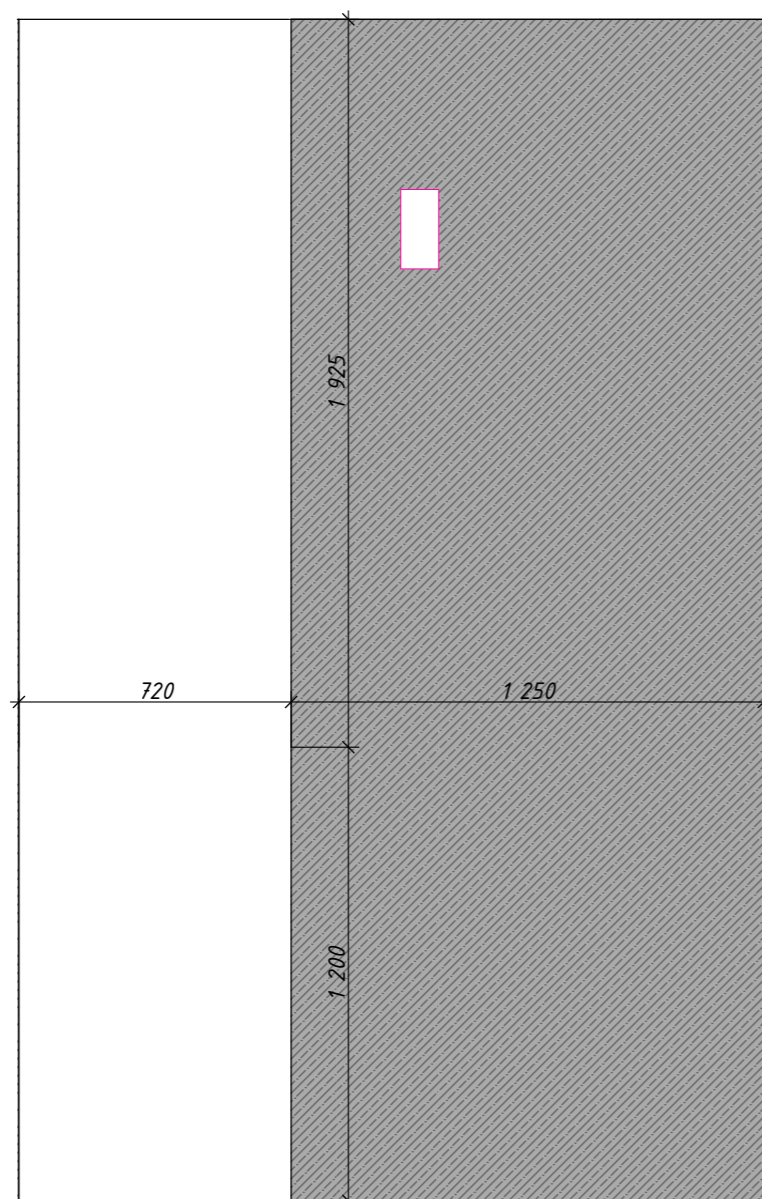
 Монолит

2600 - планируемые размеры

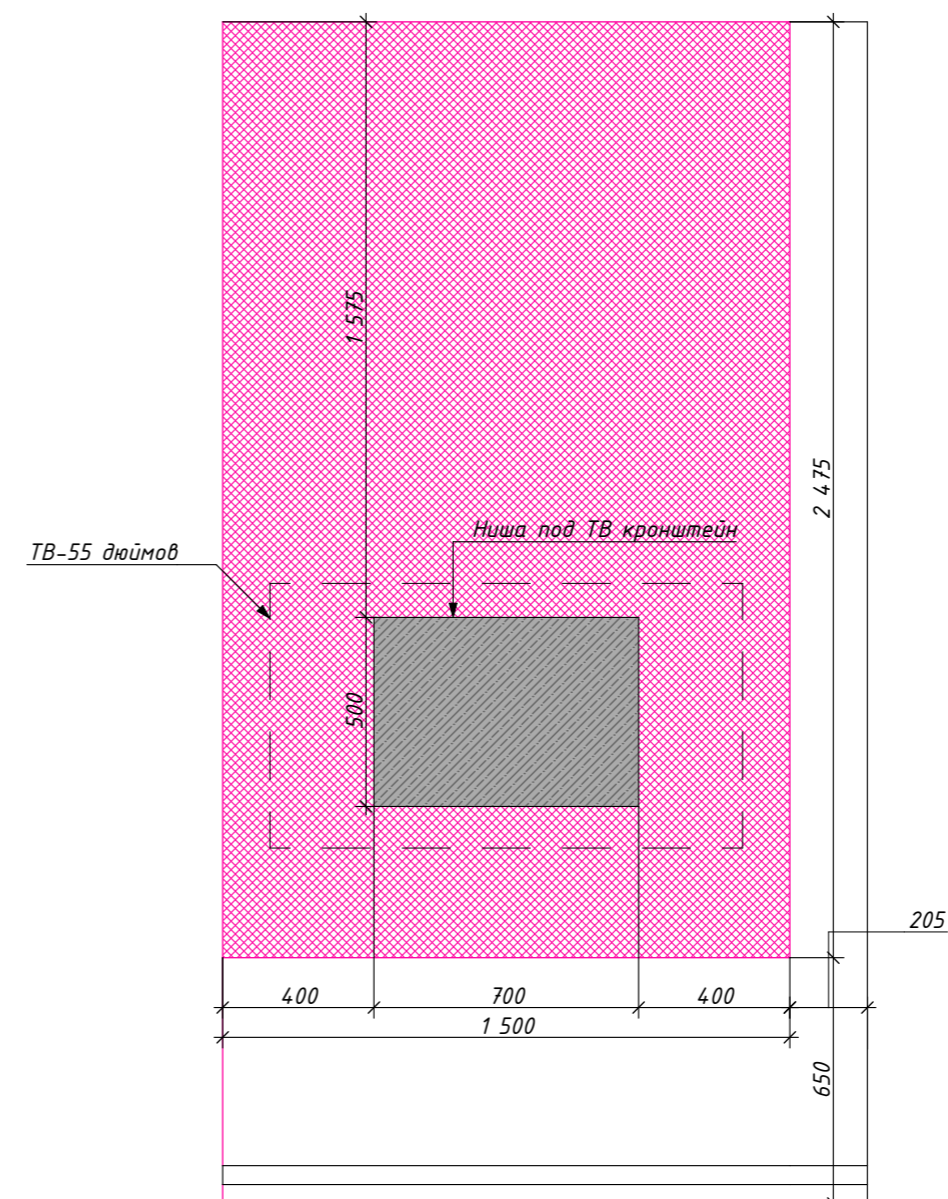
01 - вид



Вид 01 1:20

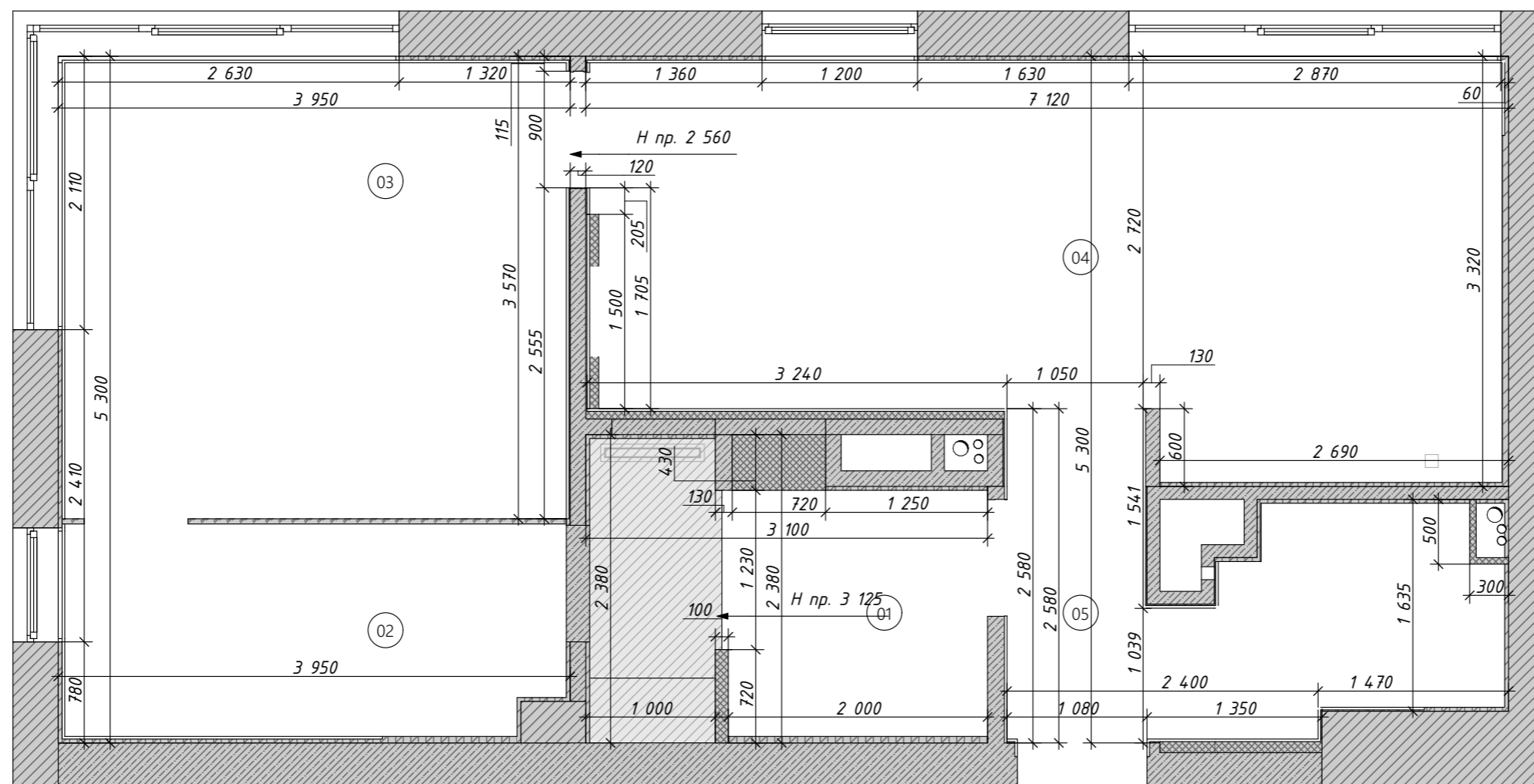


Вид 02 1:20



Экспликация помещений

№	Наименование	S, м ²
01	Сан.узел	6,20
02	Кабинет-гардеробная	6,23
03	Спальня	13,62
04	Кухня-Гостиная	20,76
05	Коридор	6,04
		52,85 м ²



Условные обозначения

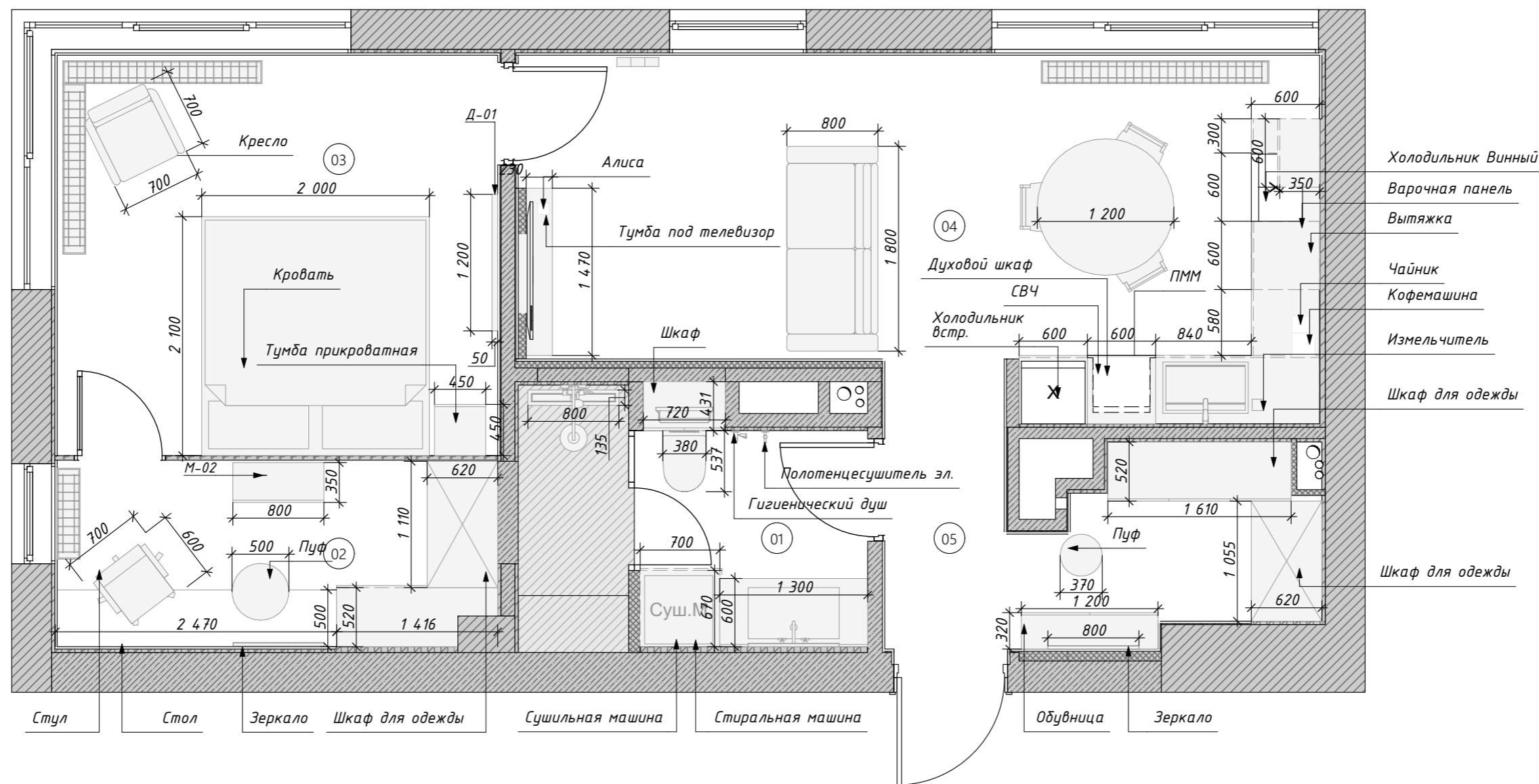
- Пеноблок
- Монолит
- ГКЛ
- ГК перегородки
- ---
- - стояк бытовой канализации
- - труба горячего водоснабжения
- - труба холодного водоснабжения

Экспликация помещений

№	Наименование	S, м ²
01	Сан.узел	6,20
02	Кабинет-гардеробная	6,23
03	Спальня	13,62
04	Кухня-Гостиная	20,76
05	Коридор	6,04
		52,85 м ²

Условные обозначения

2600 - планируемые размеры



Квартира ЖК "Лихта Плаза"
г. Санкт-Петербург

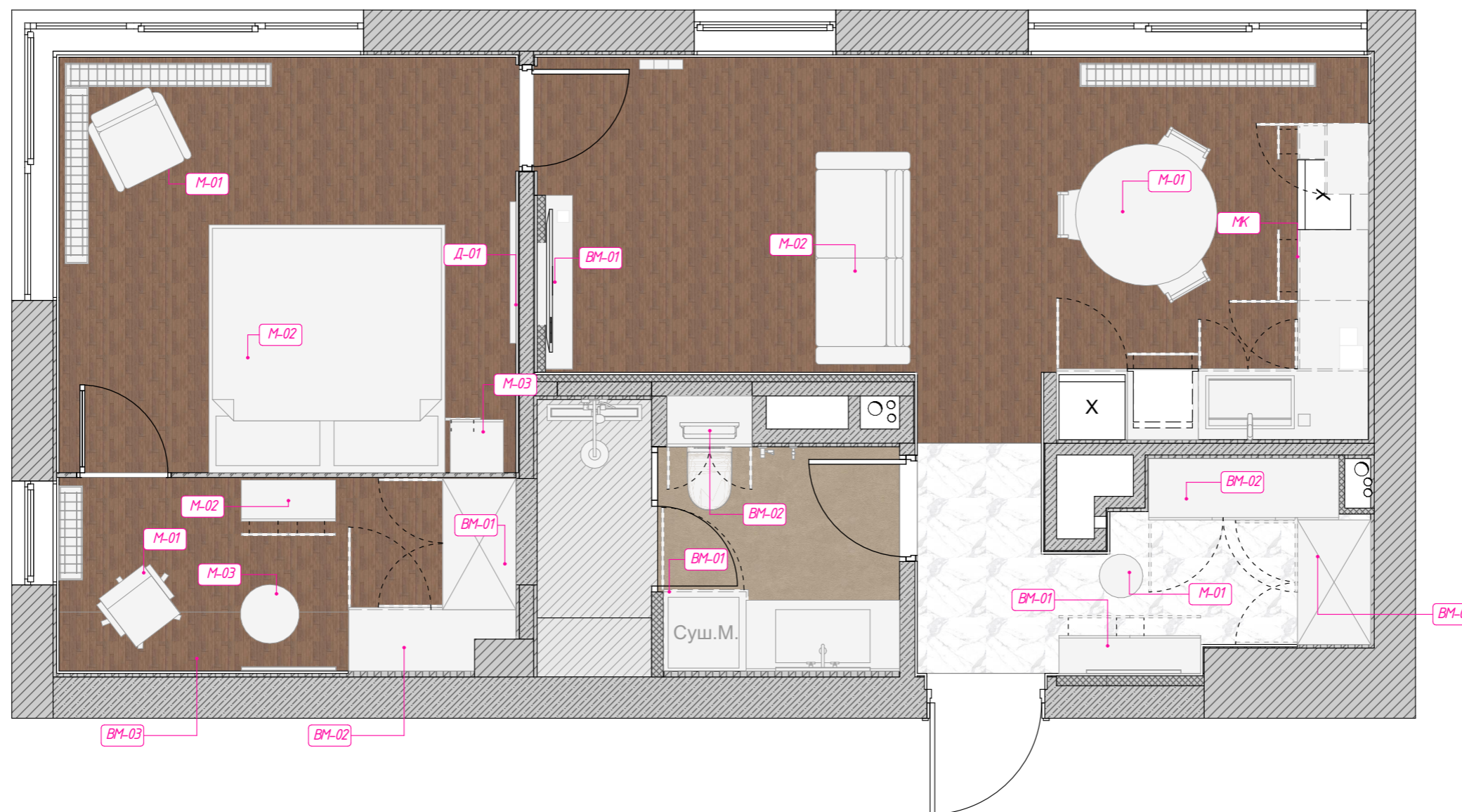
План маркировки мебели и
оборудования
10 из 42

Экспликация помещений




























№	Наименование	S, м ²
01	Сан.узел	6,20
02	Кабинет-гардеробная	6,23
03	Спальня	13,62
04	Кухня-Гостиная	20,76
05	Коридор	6,04
		52,85 м ²

Условные обозначения

- M-01 - маркировка отдельной мебели
- BM-01 - маркировка встроенной мебели
- MK-01 - маркировка мебели кухни



Ведомость мебели и оборудования

01, Санузел					
	Д-01	Зеркало	---	1	
02, Кабинет-Гардеробная					
	ВМ-01	Шкаф для одежды	---	1	
	ВМ-02	Шкаф для одежды	---	1	
	ВМ-03	Стол	---	1	
	М-01	Стул	---	1	
	М-02	Шкаф для одежды	---	1	
	М-03	Пуф	---	1	
03, Кабинет-Гардеробная					
	Д-01	Зеркало	---	1	
03, Спальня					
	М-01	Кресло	---	1	
	М-02	Кровать	---	1	
	М-03	Тумба прикроватная	---	1	
04, Кухня-гостиная					
	БТ-01	---	ТВ	1	
	БТ-02	---	Алиса	1	
	БТ-03	---	Холодильник Винный	1	
	БТ-04	---	Варочная панель	1	
	БТ-05	---	Вытяжка	1	
	БТ-08	---	СВЧ	1	
	БТ-09	---	Духовой шкаф	1	
	БТ-10	---	Холодильник встр.	1	
	ВМ-01	Тумба под телевизор	---	1	
	М-01	Стол	---	1	
	М-02	Диван	---	1	
05, Коридор					
	ВМ-01	Обувница	---	1	
	ВМ-02	Шкаф для одежды	---	1	
	ВМ-03	Шкаф для одежды	---	1	
	Д-01	Зеркало	---	1	
	М-01	Пуф	---	1	

Квартира ЖК "Лакта Плаза"
г. Санкт-Петербург

План дверей
1:45 09 из 42

Экспликация помещений

№	Наименование	S, м ²
01	Сан.узел	6,20
02	Кабинет-гардеробная	6,23
03	Спальня	13,62
04	Кухня-Гостиная	20,76
05	Коридор	6,04
		52,85 м ²

Условные обозначения

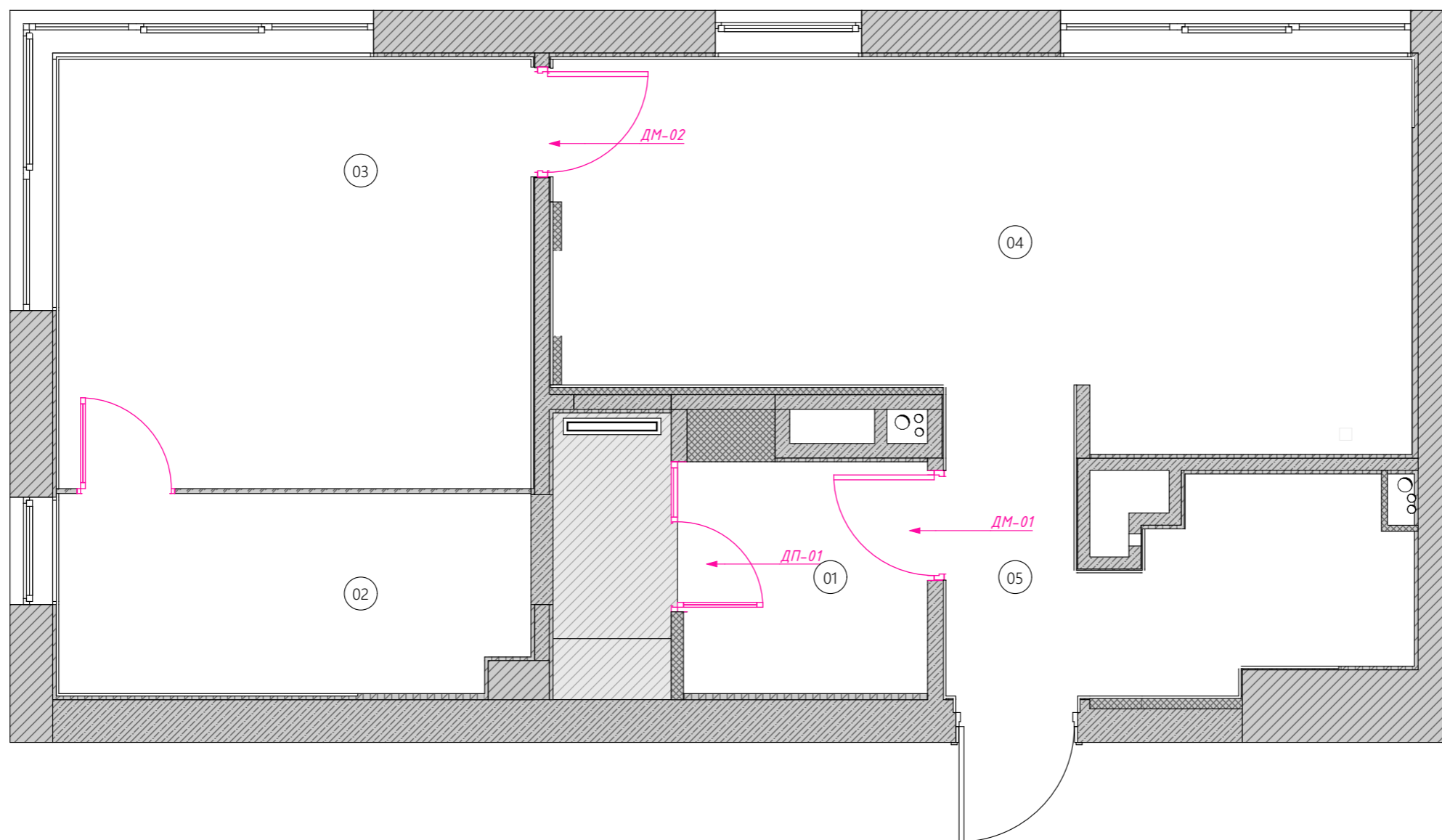
СП-01 -стеклянная перегородка
СП-01 -стеклянная перегородка
ДП-01 -душевая перегородка
ДМ-01 -дверь межкомнатная

Примечания:

1. Подробные характеристики дверей см. в сводной ведомости
2. Размеры дверных проёмов уточнить у производителя дверей

Ведомость заполнения проёмов

№ на плане	Размеры по полотну, мм	Ориентация
ДМ-01	900x2500	Л
ДМ-02	900x2500	П
ДП-01	1230x2300	Л
СП-01	900x2500	П



Экспликация помещений

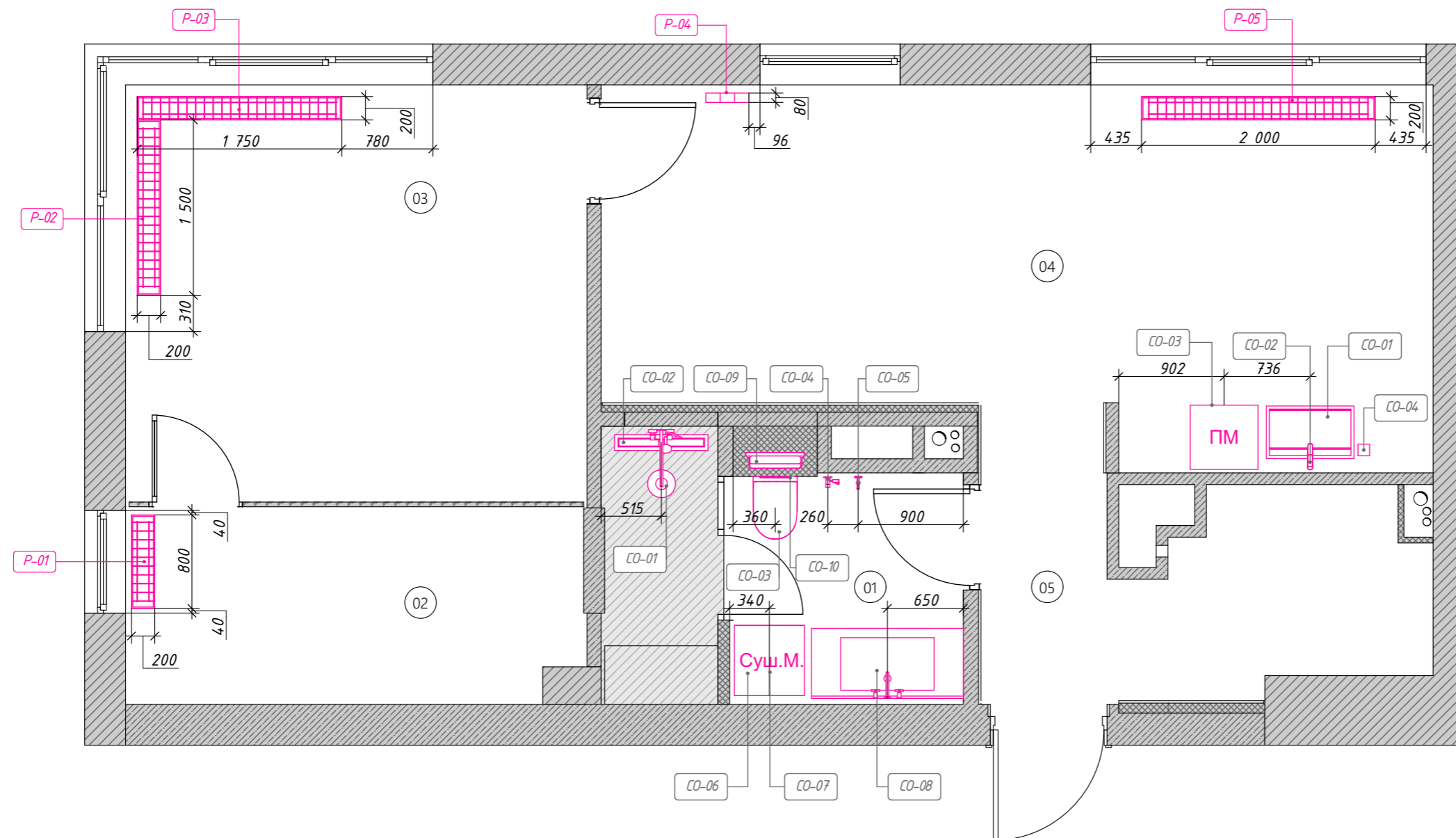
№	Наименование	S, м ²
01	Сан.узел	6,20
02	Кабинет-гардеробная	6,23
03	Спальня	13,62
04	Кухня-Гостиная	20,76
05	Коридор	6,04
		52,85 м ²

Условные обозначения















- М-01 - маркировка отдельстоящей мебели
- ВМ-01 - маркировка встроенной мебели
- МК-01 - маркировка мебели кухни
- Д-01 - декор
- Р-01 - маркировка радиаторов отопления
- СО-01 - маркировка сантехнического оборудования

Примечания:






1. Размещение приборов по высоте уточнить на развёртках
2. Привязки к сантех. приборам даны по центральным осям, если не указано иное



Ведомость сантехнического оборудования и приборов отопления

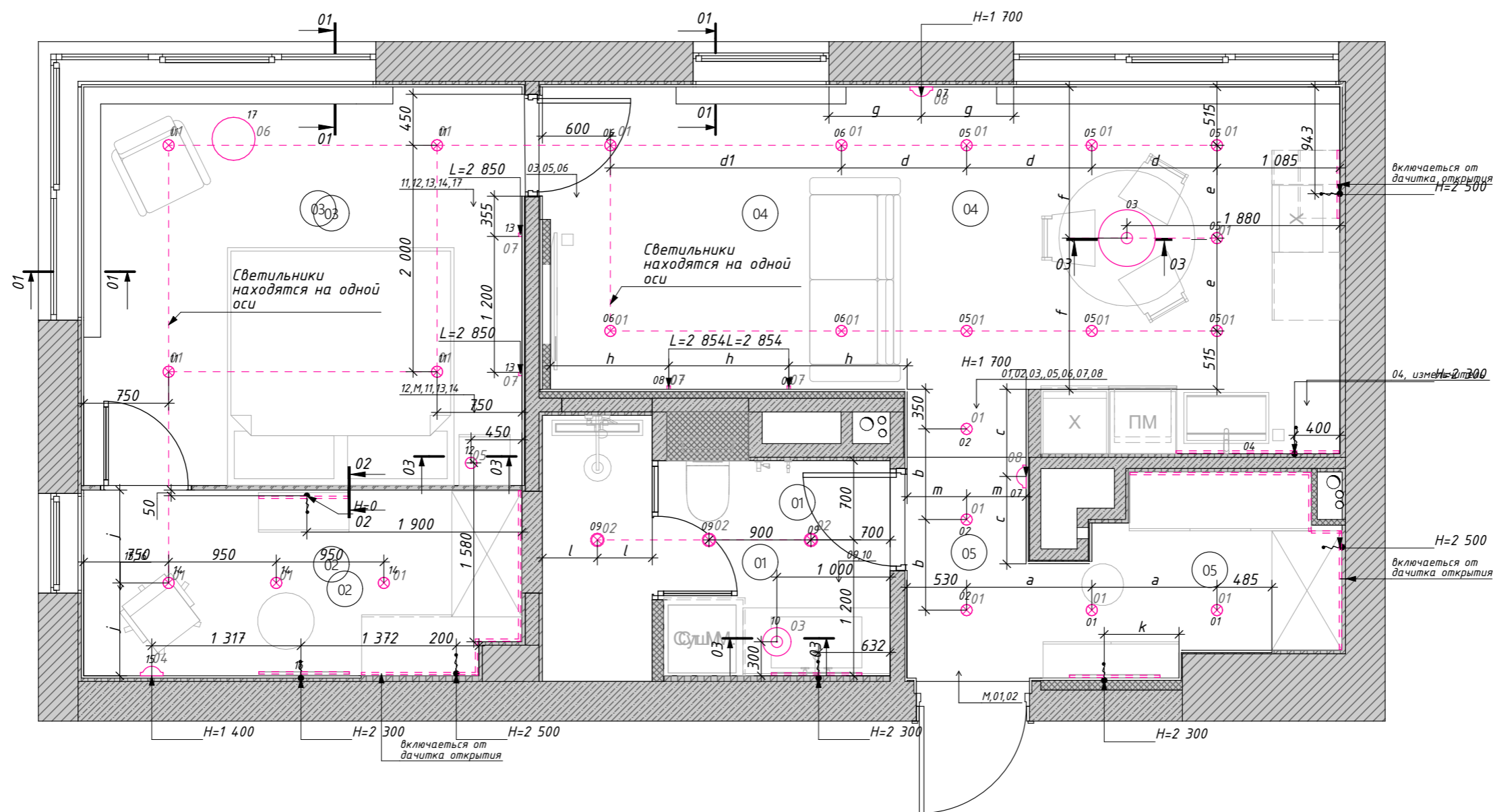
01, Санузел				
CO-01	Душ	1		
CO-02	Трап	1		
CO-03	Унитаз	1		
CO-04	Гигиенический душ	1		
CO-05	Полотенцесушитель эл.	1		
CO-06	Стиральная машина	1		
CO-07	Сушильная машина	1		
CO-08	Раковина санузла	1		
CO-09	Инсталляция для унитаза	1		
CO-10	Кнопка смыва унитаза	1		
04, Кухня-гостиная				
CO-01	Мойка кухни	1		
CO-02	Смеситель кухонный	1		
CO-03	ПММ	1		
CO-04	Измельчитель	1		

Ведомость сантехнического оборудования и приборов отопления

02, Кабинет-Гардеробная				
P-01	Внутрипольный конвектор	1		
03, Спальня				
P-02	Внутрипольный конвектор	1		
P-03	Внутрипольный конвектор	1		
04, Кухня-гостиная				
P-04	Радиатор	1		
P-05	Внутрипольный конвектор	1		

Экспликация помещений

№	Наименование	S, м ²
01	Сан.узел	6,20
02	Кабинет-гардеробная	6,23
03	Спальня	13,62
04	Кухня-Гостиная	20,76
05	Коридор	6,04
		52,85 м ²



- Примечания:
1. Привязки по высоте даны от уровня чистового пола
 2. Расположение и высоты выводов для подсветки мебели уточнить у производителя
 3. Подробные характеристики светильников см. в сводной ведомости
 4. Номера светильников в ведомости указаны рядом с их обозначением на плане
 5. Данный лист смотреть совместно с листами #МакID(ссыл), 14, #МакID(ссыл)
- Условные обозначения

- Вывод эл.провода 220V
- Подсветка LED
- ☺ Светильник Бра
- ⊗ Светильник встраиваемый влагозащищенный
- ⊗ Светильник встраиваемый спот
- Светильник Подвесной
- Торшер

- 2600 - планируемые размеры
- a - равные размеры
- L - длина подсветки, мм
- H - высота размещения осветительного прибора, мм

Ведомость освещения

01, Санузел					
		-----	Подсветка LED	09	1
	09	⊗	Светильник встраиваемый влагозащищенный	02	3
	10	⊙	Светильник Подвесной	03	1
	БЛК-015	-----	Подсветка LED	09	1
	СО-22	~	Вывод эл.провода 220V		8
02, Кабинет-Гардеробная					
		-----	Подсветка LED	09	6
	14	⊗	Светильник Встраиваемый спот	01	3
	15	☾	Светильник Бра	04	1
	16	-----	Подсветка LED	09	1
	БЛК-013	-----	Подсветка LED	09	1
	БЛК-014	-----	Подсветка LED	09	1
	БЛК-015	-----	Подсветка LED	09	1
	БЛК-016	-----	Подсветка LED	09	2
03, Спальня					
	07	☾	Светильник Бра	08	1
	11	⊗	Светильник Встраиваемый спот	01	4
	12	⊙	Светильник Подвесной	05	1
	17	◯	Торшер	06	1
04, Кухня-гостиная					
		-----	Подсветка LED	09	2
	03	⊙	Светильник Подвесной	10	1
	04	-----	Подсветка LED	09	1
	05	⊗	Светильник Встраиваемый спот	01	7
	06	⊗	Светильник Встраиваемый спот	01	4
	БЛК-012	-----	Подсветка LED	09	1
05, Коридор					
		-----	Подсветка LED	09	5
	01	⊗	Светильник Встраиваемый спот	01	2
	02	⊗	Светильник Встраиваемый спот	01	3
	07	☾	Светильник Бра	08	1
	БЛК-012	-----	Подсветка LED	09	1
	БЛК-013	-----	Подсветка LED	09	1
	БЛК-014	-----	Подсветка LED	09	2
	БЛК-015	-----	Подсветка LED	09	1

Ведомость освещения

03, Спальня					
	13	◻	Лента диодная LED	07	5 700
04, Кухня-гостиная					
	08	◻	Лента диодная LED	07	5 700
					11 408 мм

Квартира ЖК "Лакта Плаза"
г. Санкт-Петербург


Ведомости освещения
12(2) из 42

Примечания:

1. Данный лист смотреть совместно с
листами 19,20

Условные обозначения

 Пеноблок

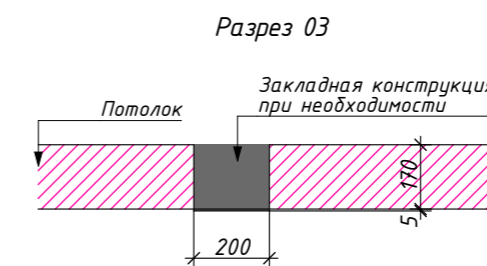
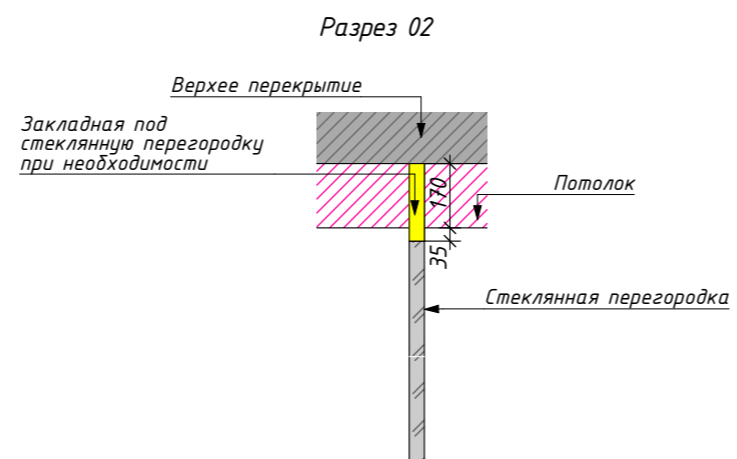
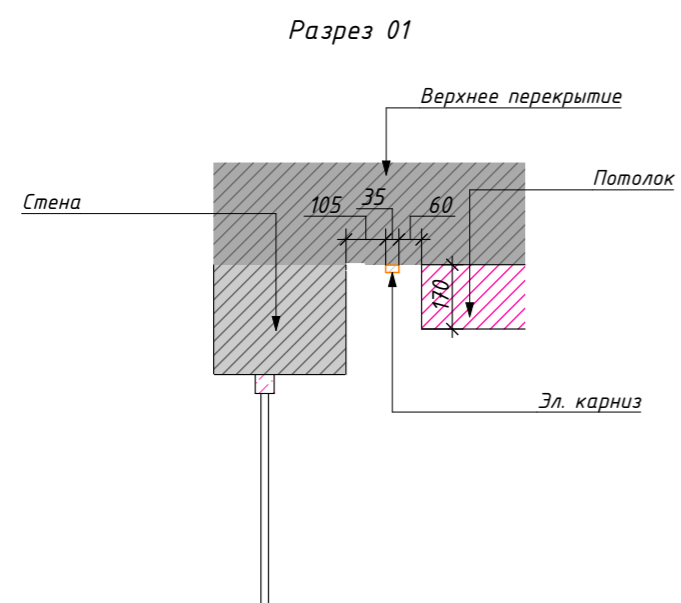
 Монолит

 -Конструкции ГКЛ -0,175мм

 -Закладная конструкция из ГКЛ

 -Закладная конструкция из
металла

2600 - планируемые размеры



Экспликация помещений

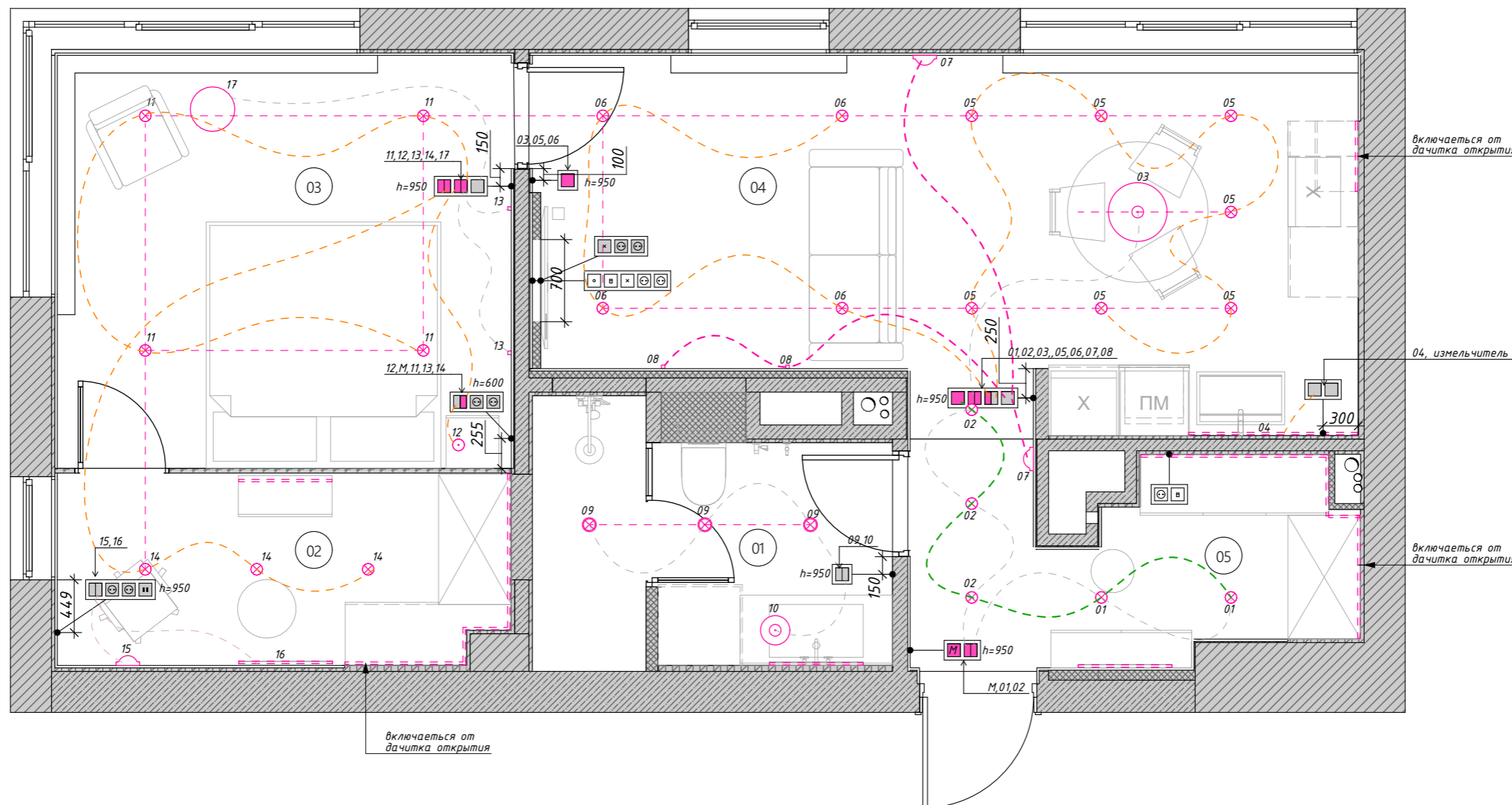
№	Наименование	S, м ²
01	Сан.узел	6,20
02	Кабинет-гардеробная	6,23
03	Спальня	13,62
04	Кухня-Гостиная	20,76
05	Коридор	6,04
		52,85 м ²

Условные обозначения

- - одна группа светильников
- -
- Вывод эл.провода 220V
- Подсветка LED
- Светильник Бра
- Светильник встраиваемый влагозащитный
- Светильник Встраиваемый спот
- Светильник Подвесной
- Торшер
- выключатель одноклавишный
- выключатель двухклавишный
- переключатель одноклавишный
- переключатель двухклавишный
- мастер-выключатель

Примечания:








1. Розетки Тип 1 - розетки из одной коллекции с выключателями
2. Вертикальные рамки на плане означают вертикальное расположение на стене, горизонтальное изображение - соотв., горизонтальное
3. Данный лист смотреть совместно с листами 12, #МакID(ссыл)



Экспликация помещений

№	Наименование	S, м ²
01	Сан.узел	6,20
02	Кабинет-гардеробная	6,23
03	Спальня	13,62
04	Кухня-Гостиная	20,76
05	Коридор	6,04
		52,85 м ²

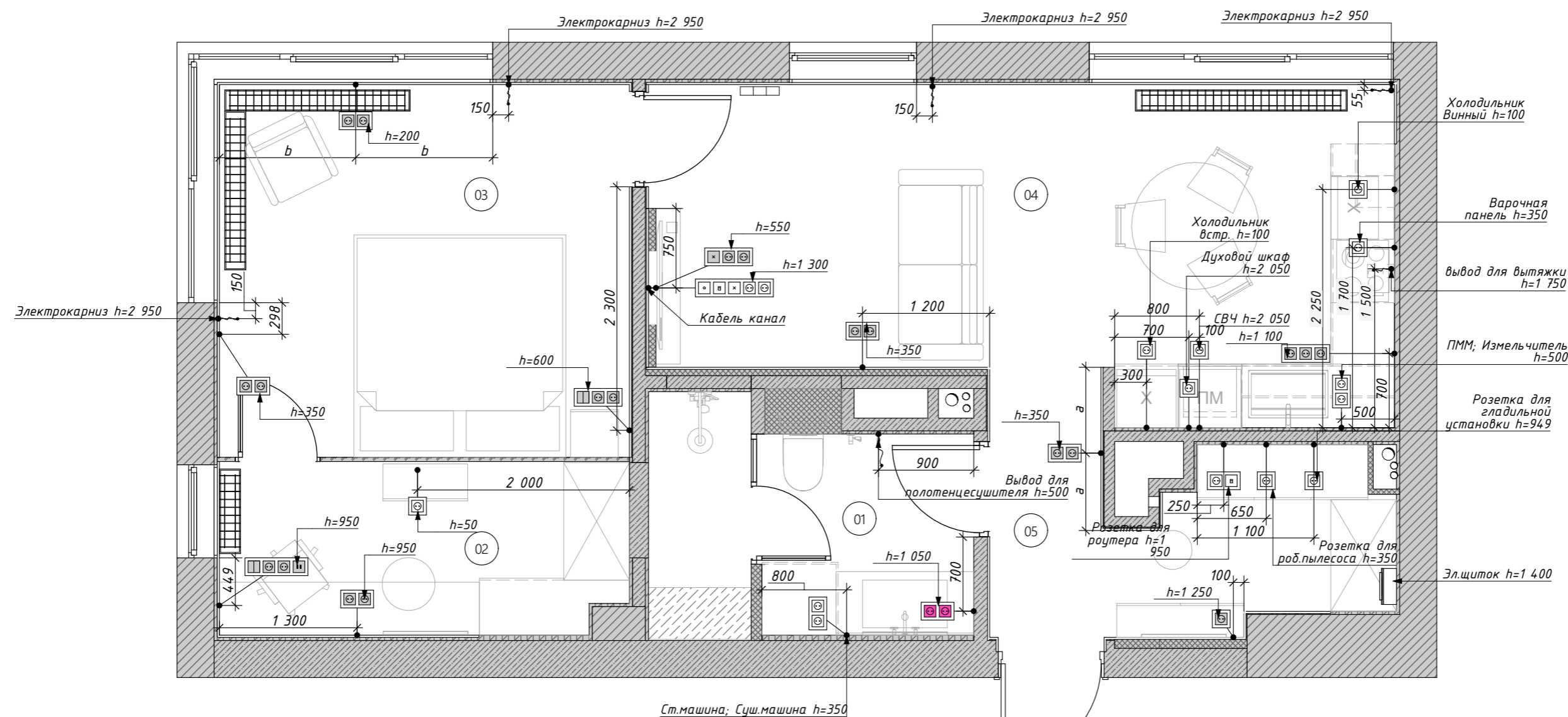
Условные обозначения

-  - розетка, влагозащищенная
-  - TV розетка
-  - розетка USB
-  - розетка сетевая
-  - розетка HDMI
-  - розетка, Тип 1
-  - розетка, - скрытая за мебелью

h=900 - высота от чистого пола
2600 - планируемые размеры

Примечания:

1. Розетки располагать на высоте 200 мм от чистового пола до центральной оси, если не указано иное
2. Вертикальные рамки на плане означают вертикальное расположение на стене, горизонтальное изображение - соотв., горизонтальное
3. Данный лист смотреть совместно с листами
4. После выбора кухонной мебели и оборудования необходимы уточнения с производителем мебели по расположению розеток 12, 14,



Квартира ЖК "Лакта Плаза"
г. Санкт-Петербург

План теплых полов
1:45 16 из 42

Экспликация помещений

№	Наименование	S, м ²
01	Сан.узел	6,20
02	Кабинет-гардеробная	6,23
03	Спальня	13,62
04	Кухня-Гостиная	20,76
05	Коридор	6,04
		52,85 м ²

Ведомость теплого пола

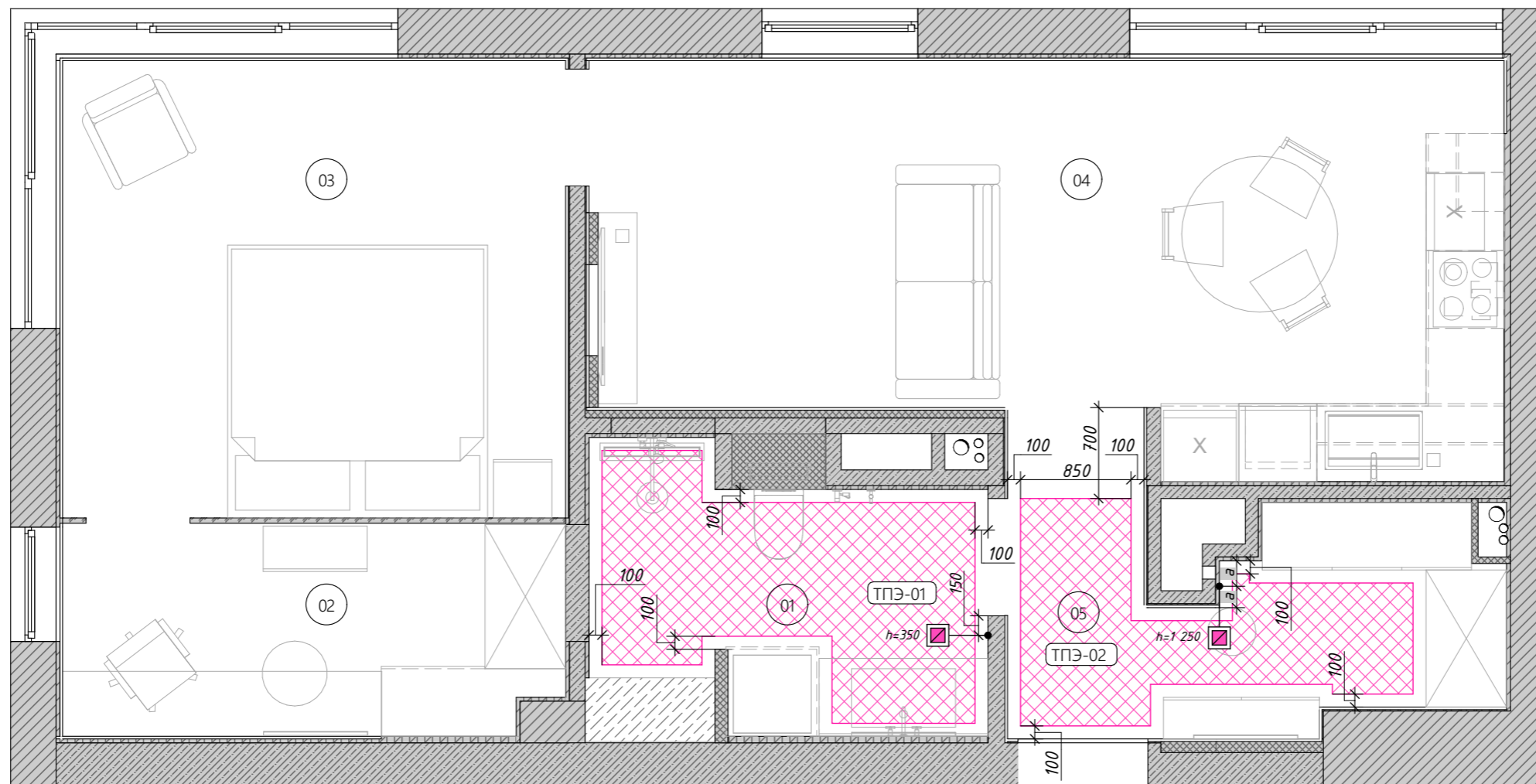
№	Обозначение на плане	Площадь
ТПЭ-01		4,17
ТПЭ-02		3,06

Условные обозначения

h=900 - высота от чистого пола
2600 - планируемые размеры

Примечания:

- Предусмотреть технологический отступ от стен и габаритных предметов интерьера не менее 100 мм, уточнить в тех. карте изделия.
- Данный лист смотреть совместно с листом 17.



Экспликация помещений

№	Наименование	S, м ²
01	Сан.узел	6,20
02	Кабинет-гардеробная	6,23
03	Спальня	13,62
04	Кухня-Гостиная	20,76
05	Коридор	6,04
		52,85 м ²

Примечания:


1. Стык помещения 03 и 04 см. Узел 01.
2. Стык инженерной доски и керамогранита см. Узел 02.
3. Данный лист смотреть совместно с 17(2).

Условные обозначения

 Пробковый компенсатор

 Тип 2

01 - вид

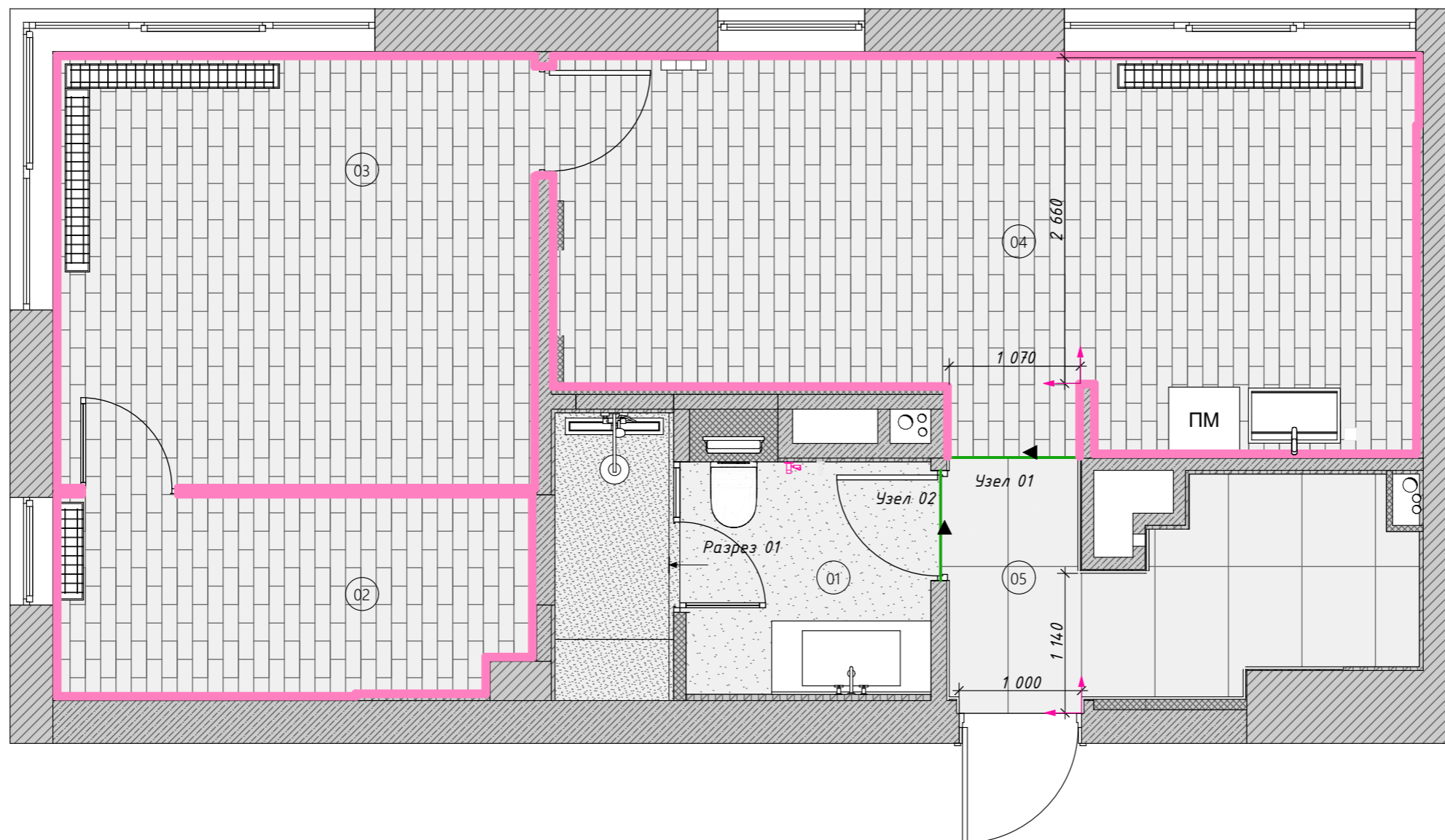
 01 - разрез

2600 - планируемые размеры

 - начало раскладки

Ведомость напольных покрытий



№	Покрытие	Услов. обознач.	S
01	Инженерная доска		4,57
02	Керамогранит		6,32
03	Микроцемент		6,27

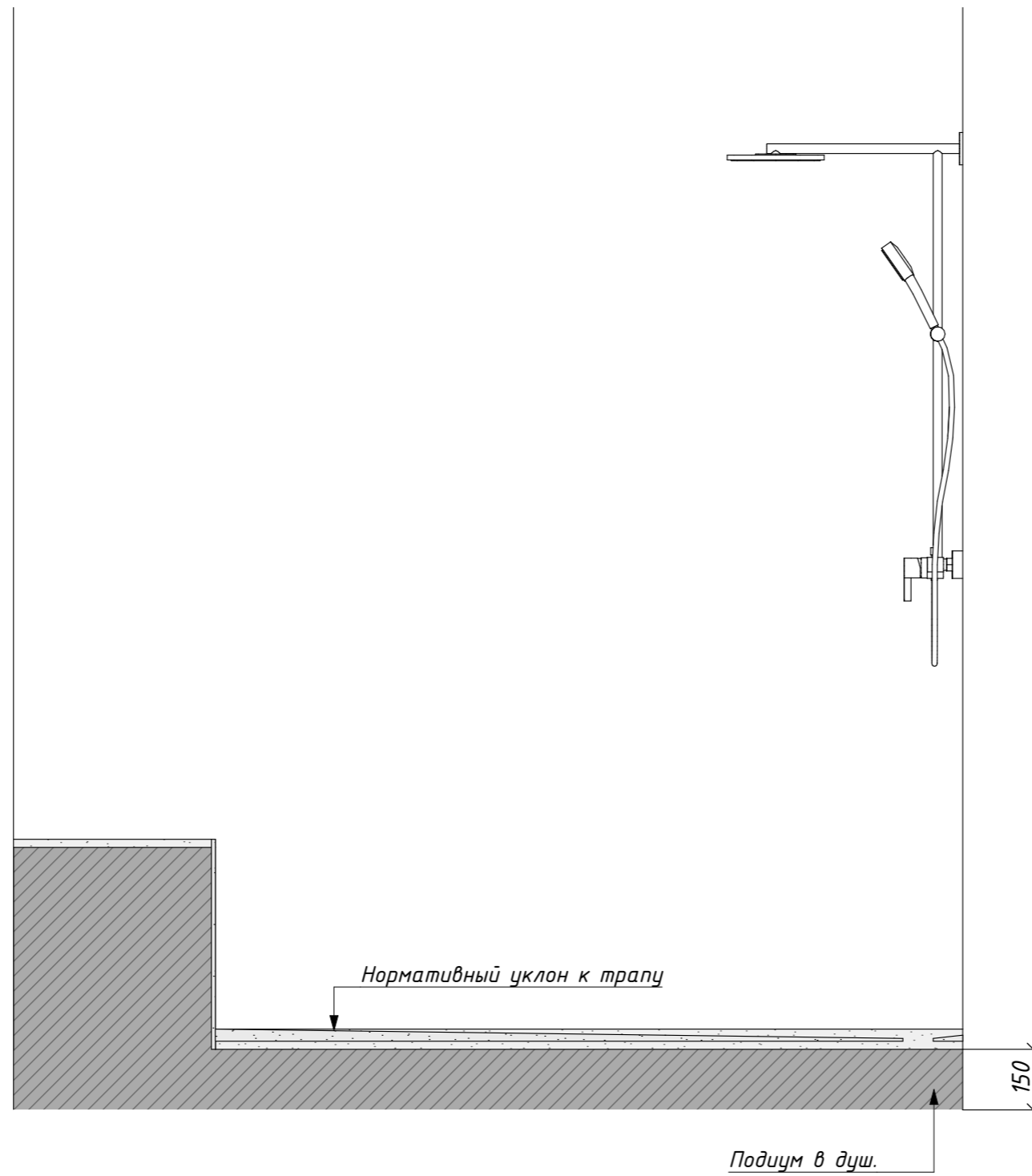


Примечания:

- 1. Все размеры указаны от черновой отделки
- 2. Данный лист смотреть совместно с листом 17

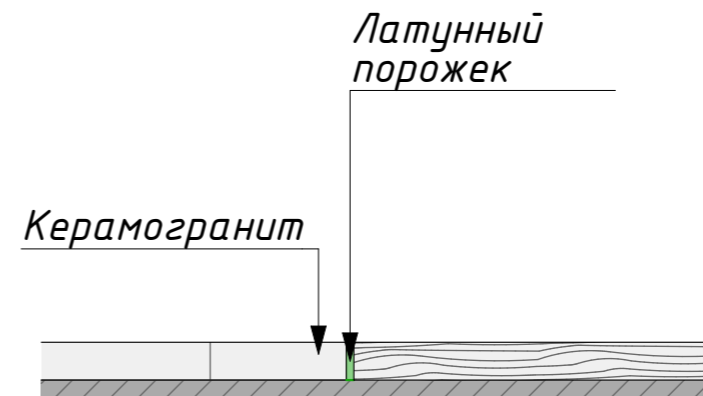
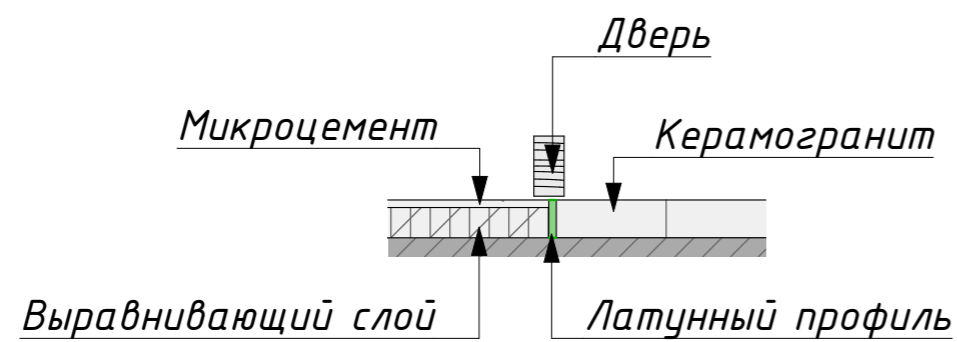
Условные обозначения

-  - микроцемент
-  - монолит



Узел 01 1:10

Узел 02 1:10



Квартира ЖК "Лакта Плаза"
г. Санкт-Петербург

План раскладки плитусов
1:10 18 из 42

Экспликация помещений

№	Наименование	S, м ²
01	Сан.узел	6,20
02	Кабинет-гардеробная	6,23
03	Спальня	13,62
04	Кухня-Гостиная	20,76
05	Коридор	6,04
		52,85 м ²

Примечания:

1. Плитусы завести в проём до дверной коробки
2. В проекте используется многофункциональный профиль
3. Данный лист смотреть совместно с листом 17

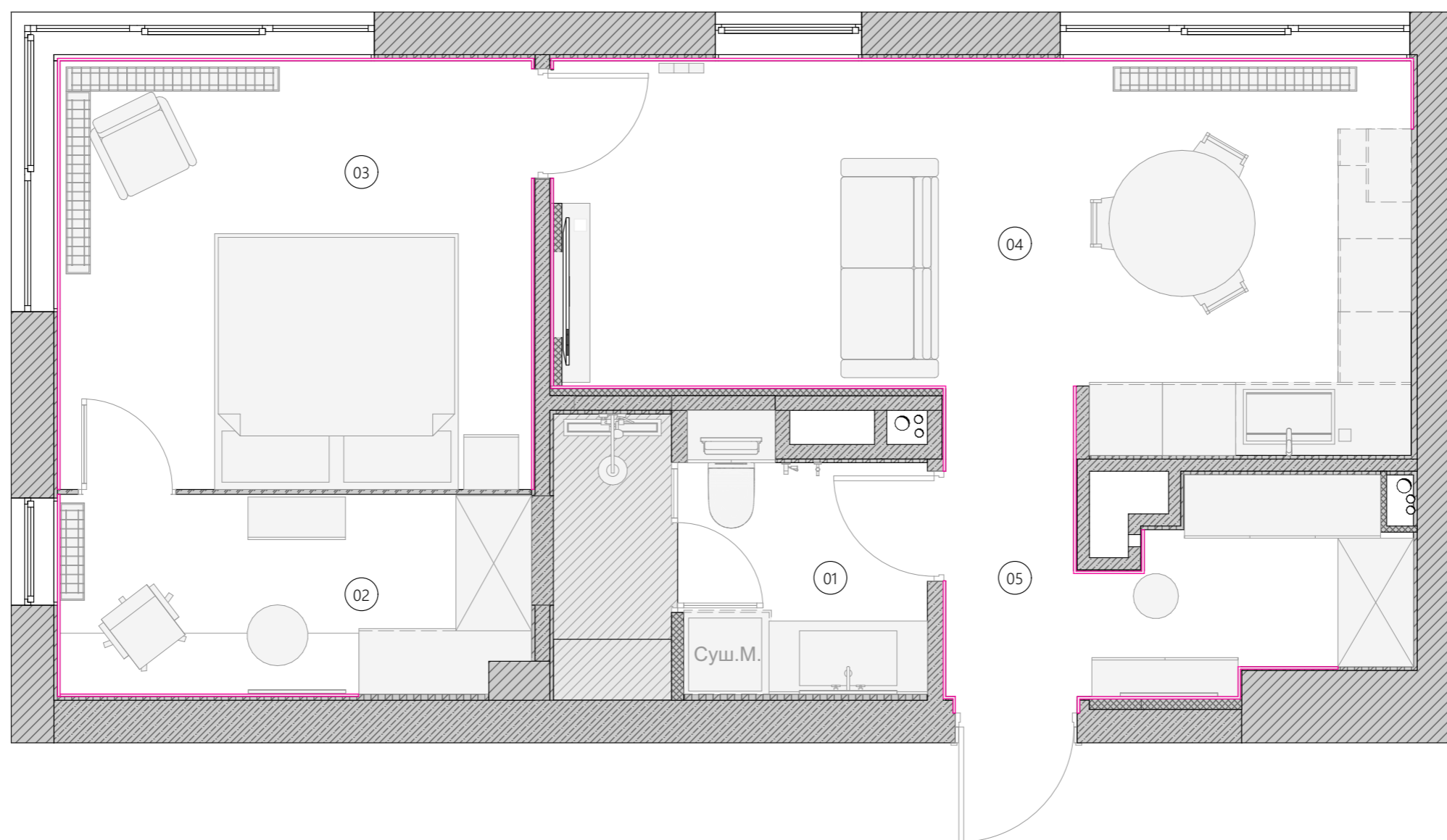
Условные обозначения

— Плитус Тип 1

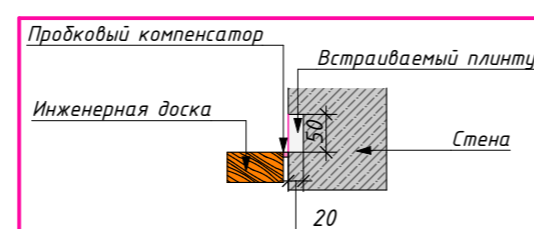
2600 - планируемые размеры

Ведомость плитусов

Наименование помещения	Вид на плане	Длина
Кабинет-Гардеробная	—	4 110
Коридор	—	6 905
Кухня-гостиная	—	12 710
Спальня	—	10 090
		33 815 мм



Вид 03 1:10




Экспликация помещений

№	Наименование	S, м ²
01	Сан.узел	6,20
02	Кабинет-гардеробная	6,23
03	Спальня	13,62
04	Кухня-Гостиная	20,76
05	Коридор	6,04
		52,85 м ²

Примечания:


- Необходимо уточнить конструктивные особенности и габариты закладных конструкций у узкопрофильного специалиста.
- Данный лист смотреть совместно с листами 12, #МакID(ссыл), 20.

Условные обозначения

 Конструкции ГКЛ -0,170мм

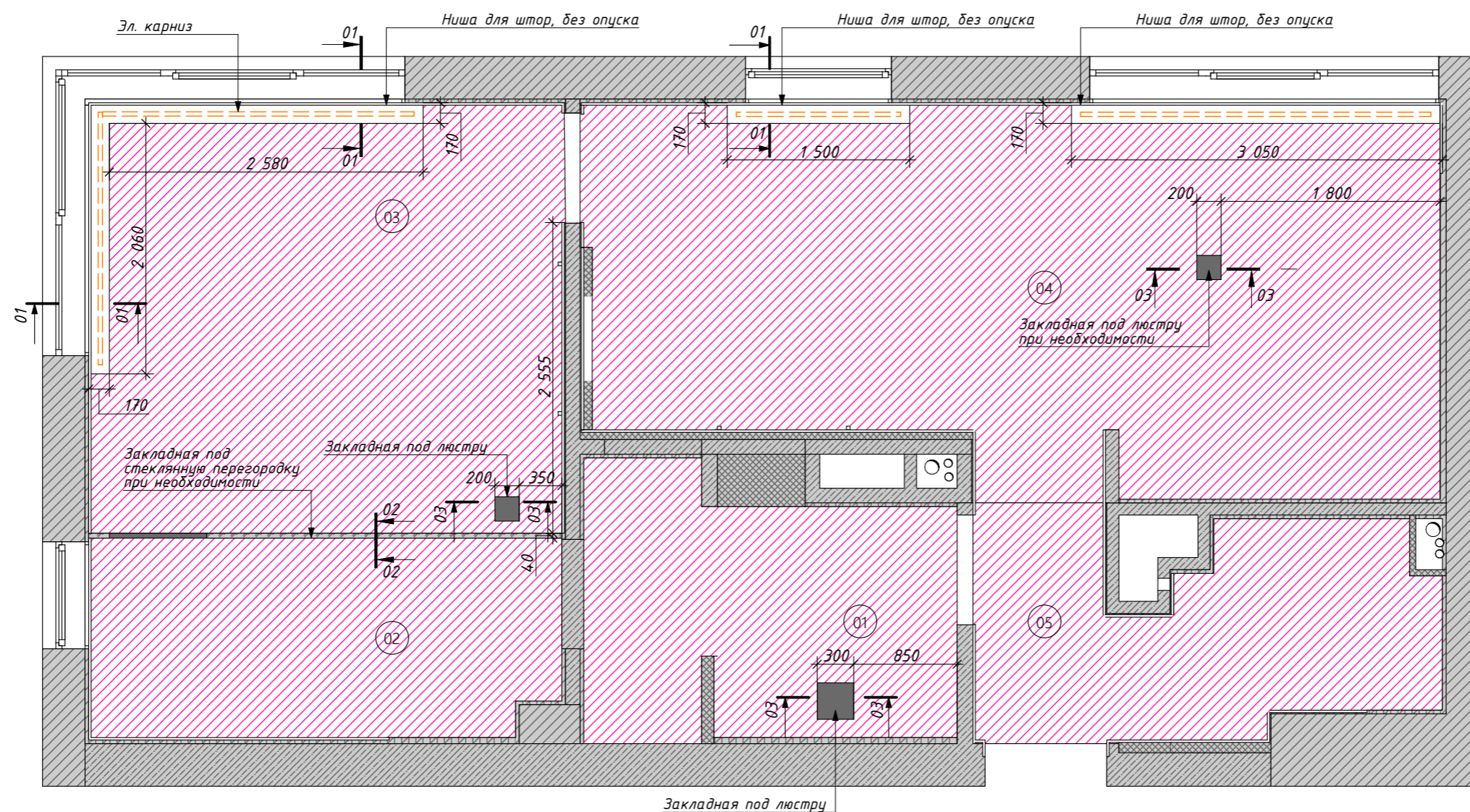
 Пеноблок

 Монолит

 01 01 - разрез

2600 - планируемые размеры

 - Карниз



Квартира ЖК "Лакта Плаза"
г. Санкт-Петербург




План отделки потолков
1:45 20 из 42

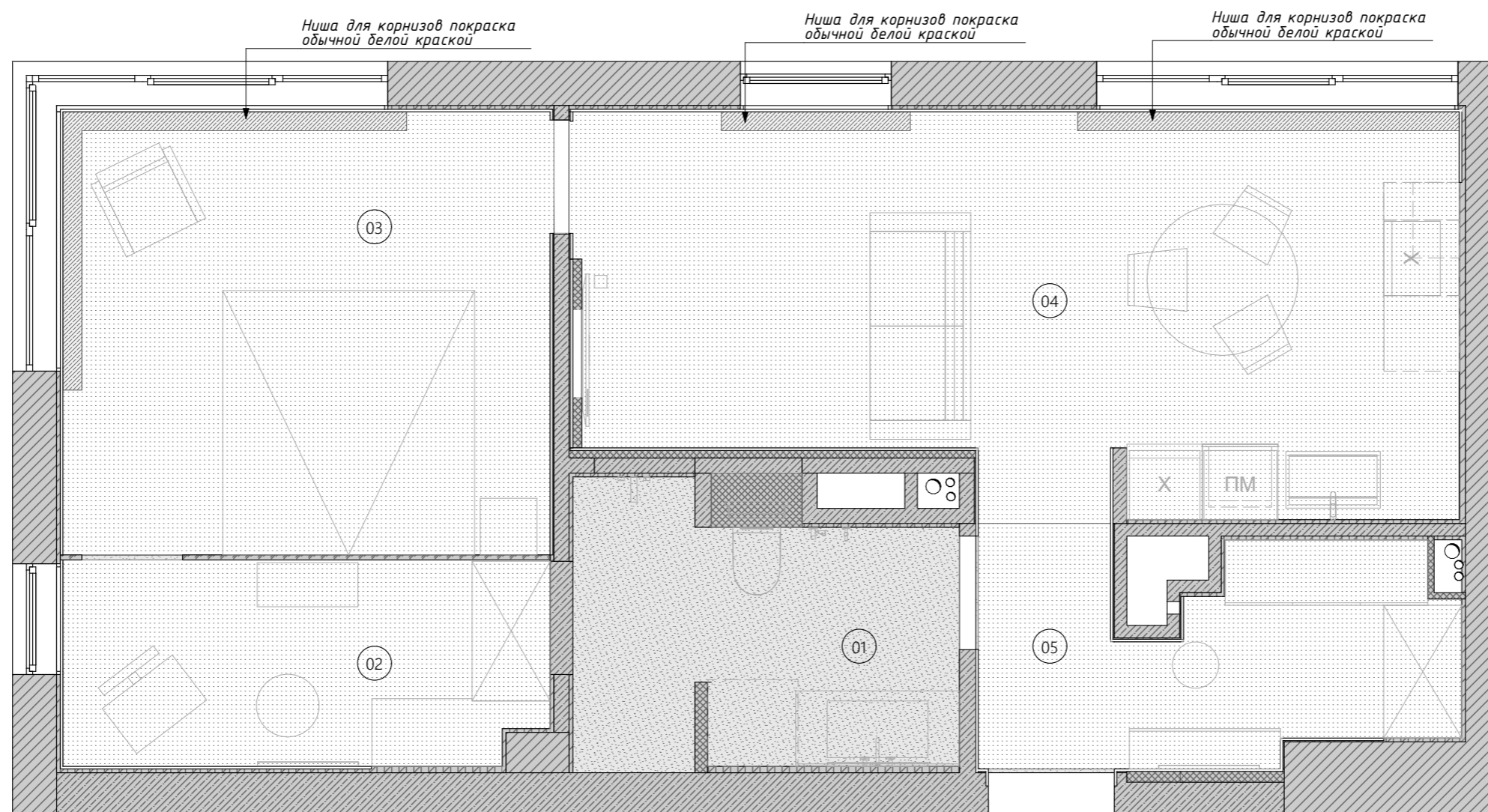
Экспликация помещений

№	Наименование	S, м2
01	Сан.узел	6,20
02	Кабинет-гардеробная	6,23
03	Спальня	13,62
04	Кухня-Гостиная	20,76
05	Коридор	6,04
		52,85 м ²

Примечания:
1. Необходимо уточнить конструктивные особенности и габариты закладных конструкций у узкопрофильного специалиста.
2. Данный лист смотреть совместно с листами 12,13,19

Ведомость отделки потолков








Вид отделки	Вид на плане	S
Краска Тип 1		45,36
Краска Тип 2		1,40
Микроцемент		6,20



Экспликация помещений

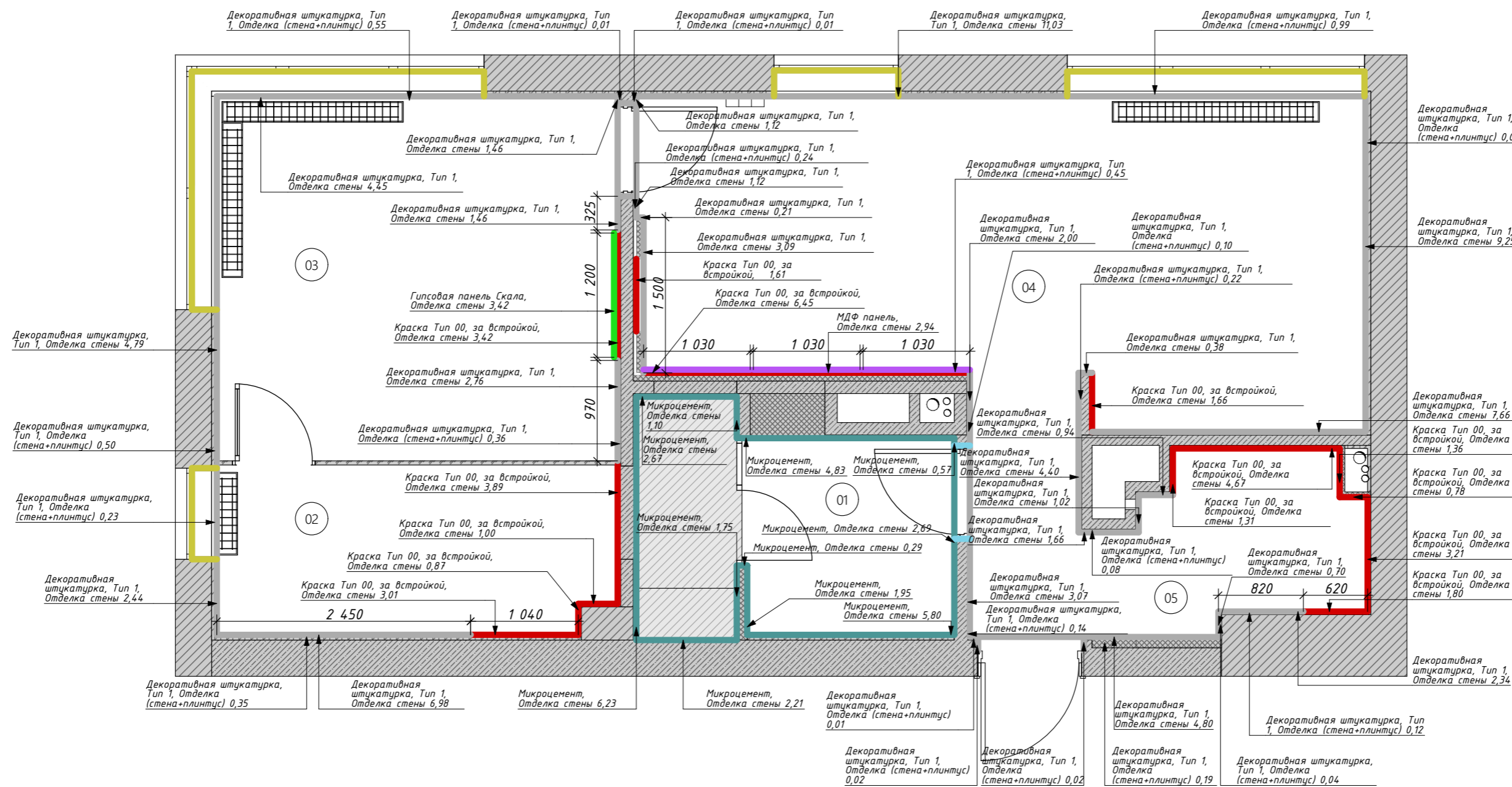
№	Наименование	S, м ²
01	Сан.узел	6,20
02	Кабинет-гардеробная	6,23
03	Спальня	13,62
04	Кухня-Гостиная	20,76
05	Коридор	6,04
		52,85 м ²

Условные обозначения

-  Гипсовая панель Скала
-  Декоративная штукатурка, Тип 1
-  Краска Тип 00, за встройкой
-  Краска Тип 2
-  МДФ панель
-  Микроцемент
-  Травертин

Примечания:

1. Данный лист смотреть с листом 22



Квартира ЖК "Лахта Плаза"
г. Санкт-Петербург

QR-коды на визуализацию
помещений
22 из 42

Экспликация помещений

№	Наименование	S, м2
01	Сан.узел	6,20
02	Кабинет- гардеробная	6,23
03	Спальня	13,62
04	Кухня-Гостиная	20,76
05	Коридор	6,04
		52,85 м ²

FAINA
Byashirova

Квартира ЖК "Лакта Плаза"
г. Санкт-Петербург

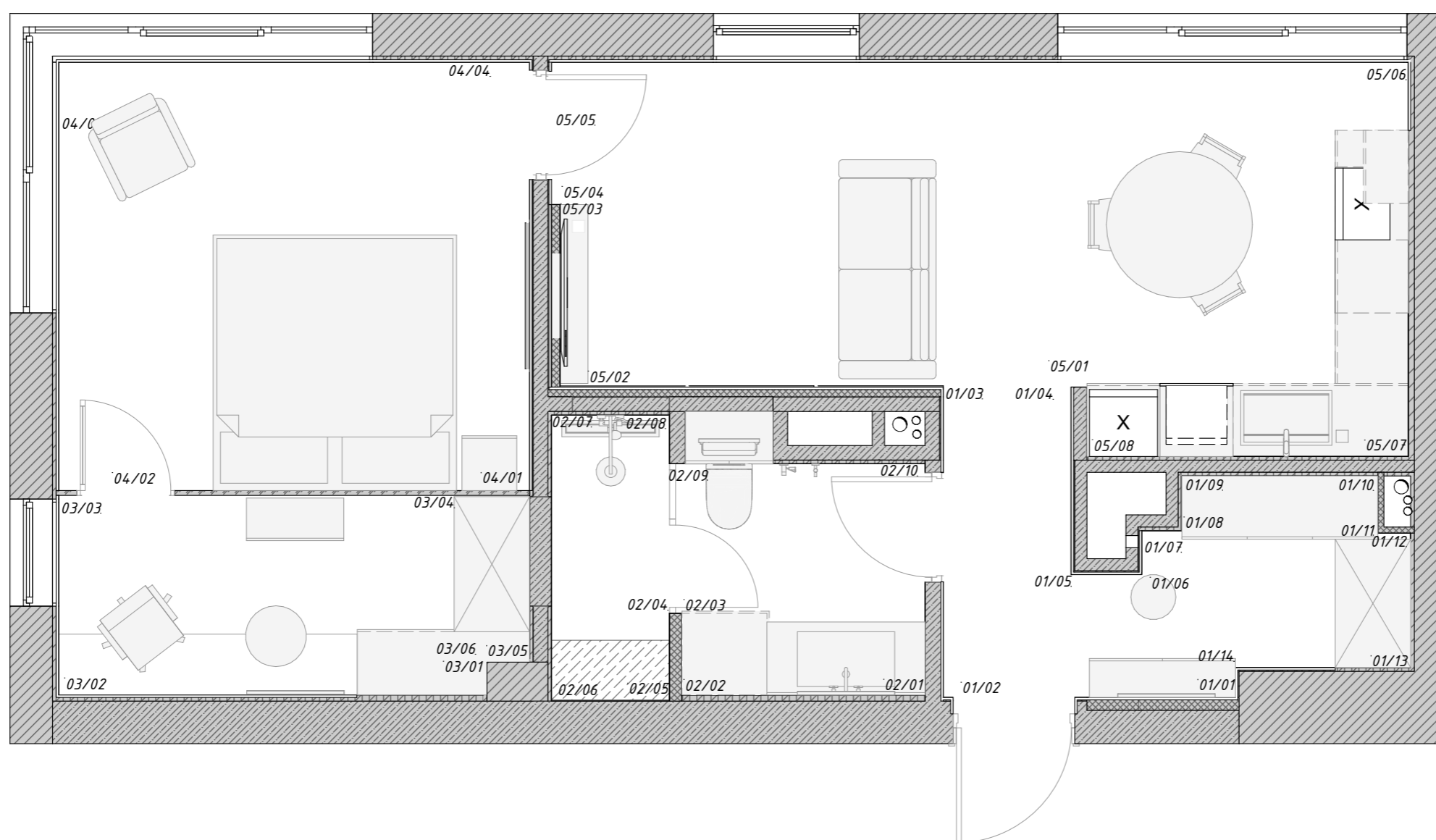
План маркировки стен для
разверток
23 из 42

Экспликация помещений

№	Наименование	S, м ²
01	Сан.узел	6,20
02	Кабинет- гардеробная	6,23
03	Спальня	13,62
04	Кухня-Гостиная	20,76
05	Коридор	6,04
		52,85 м ²






Условные обозначения

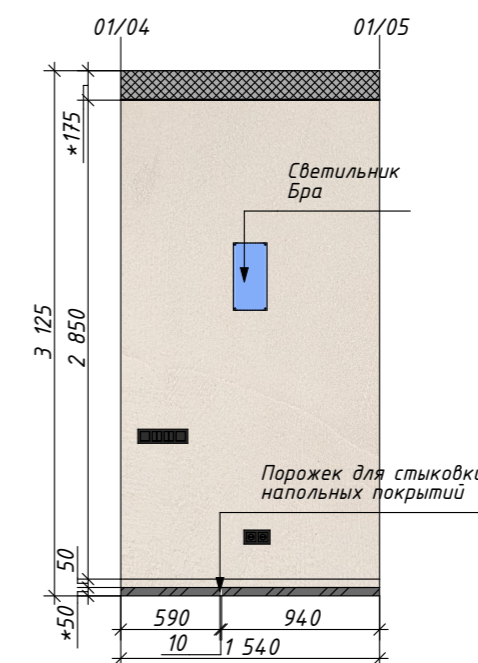

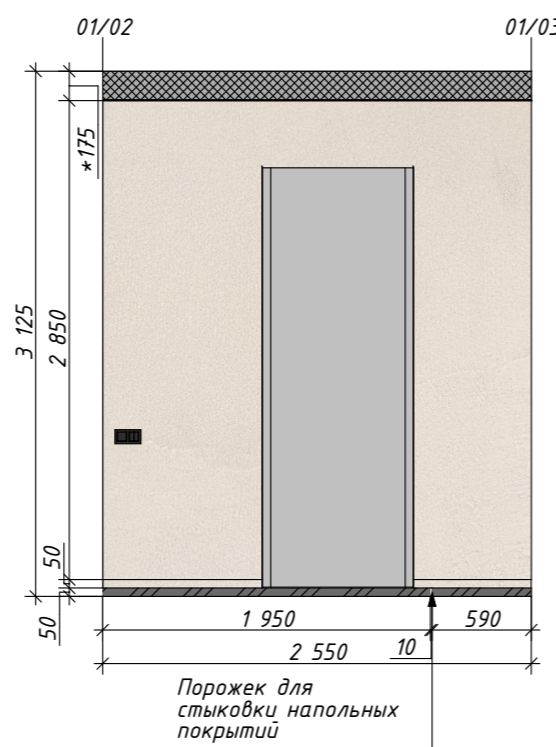
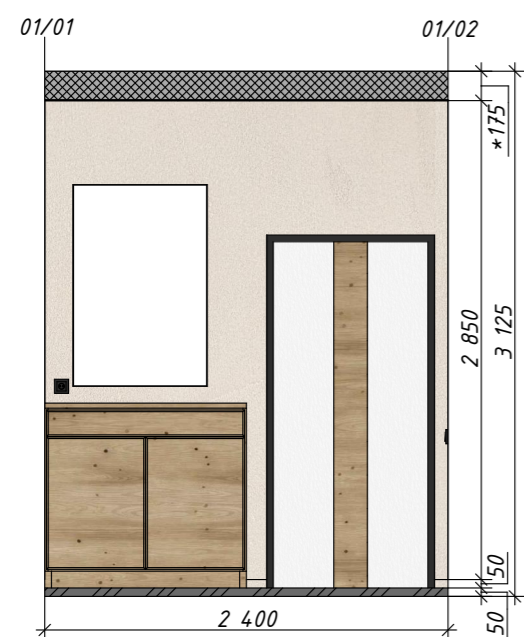
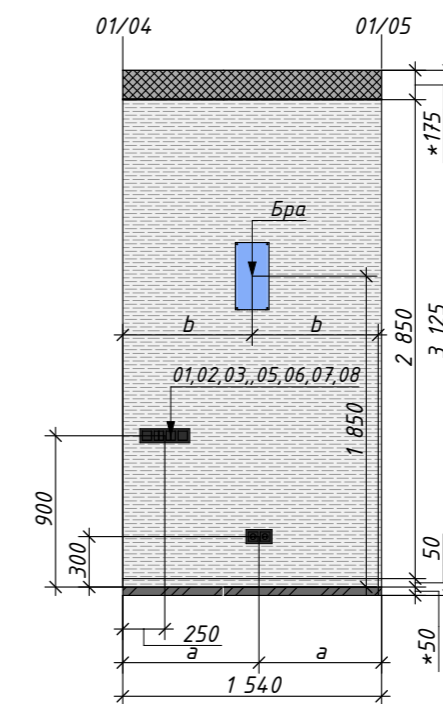

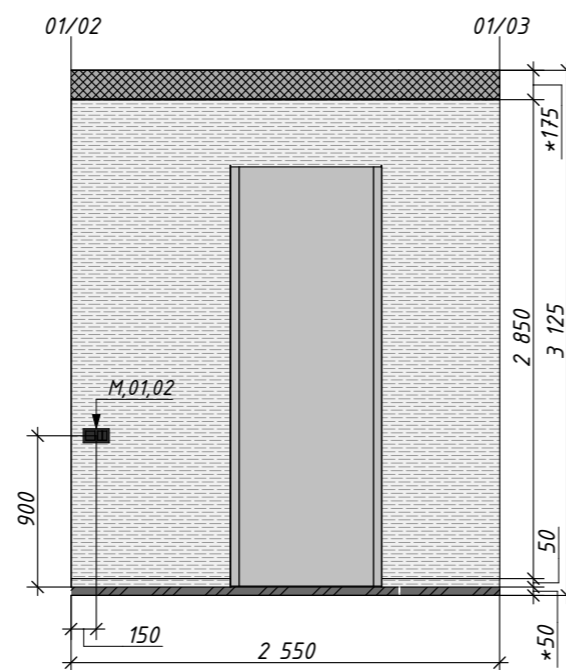
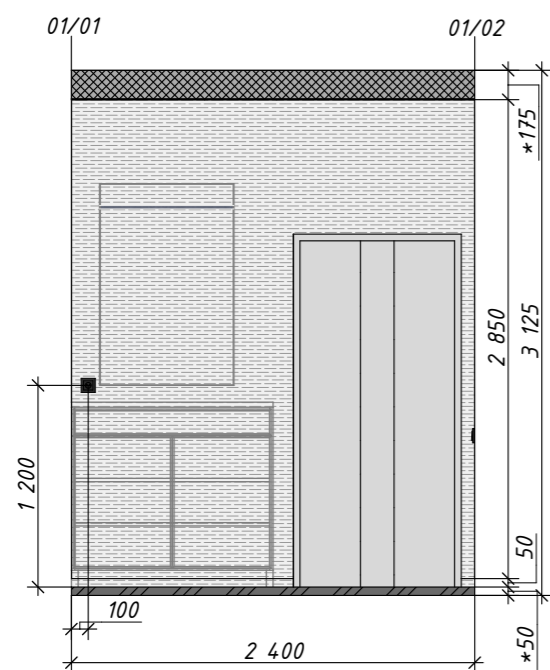
01/01 - развертка



Условные обозначения






-  - декоративная штукатурка, Тип 1
-  - конструкция ГКЛ
-  - толщина пола





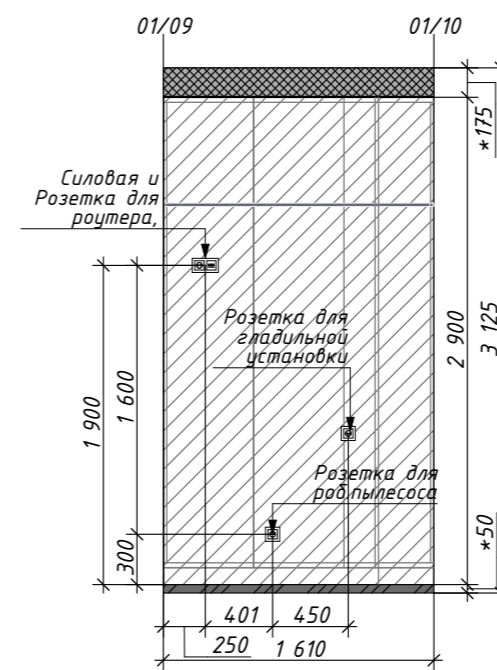
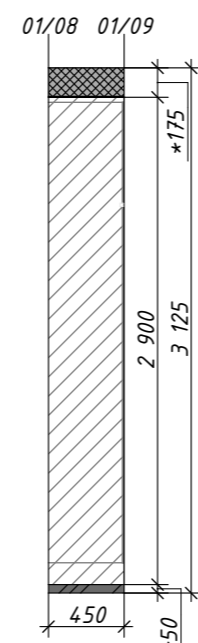
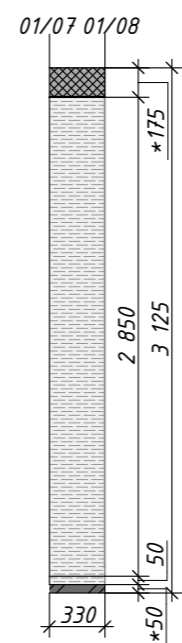
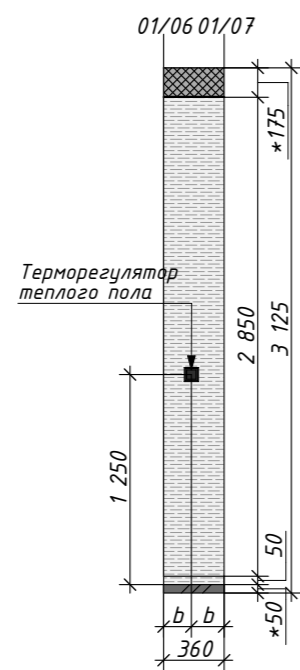
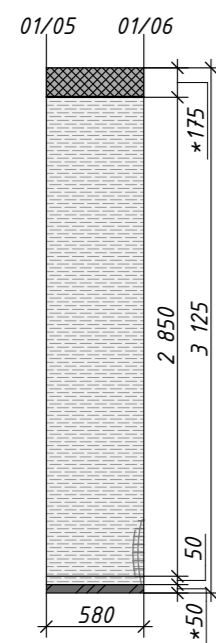
-  - штукатурка декоративная
-  - дерево сосна вертикальная
-  - выключатель одноклавишный
-  - выключатель двухклавишный
-  - розетка, Тип 1

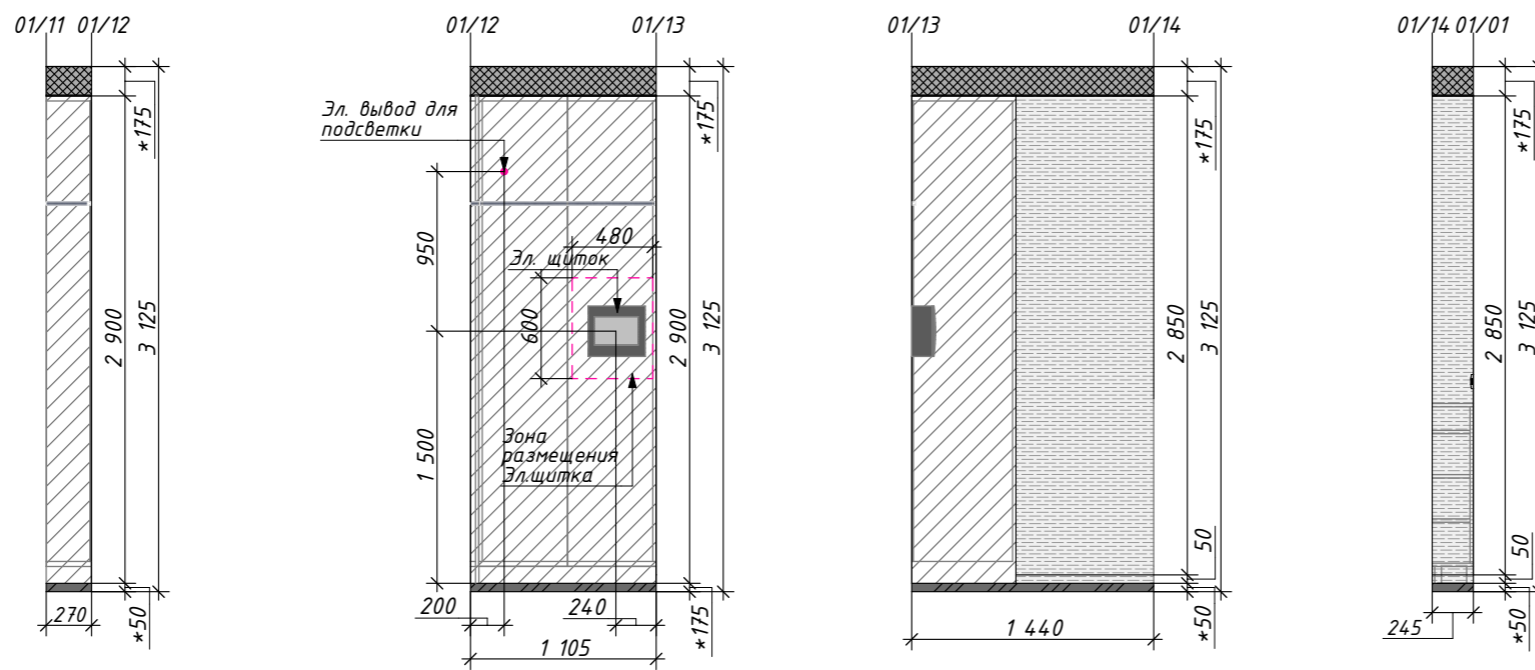


Условные обозначения

-  - декоративная штукатурка, Тип 1
-  - конструкция ГКЛ
-  - толщина пола
-  - краска, Тип 00

-  - штукатурка декоративная
-  - дерево сосна вертикальная
-  - розетка, Тип 1
-  - розетка сетевая
-  - Терморегулятор ТП

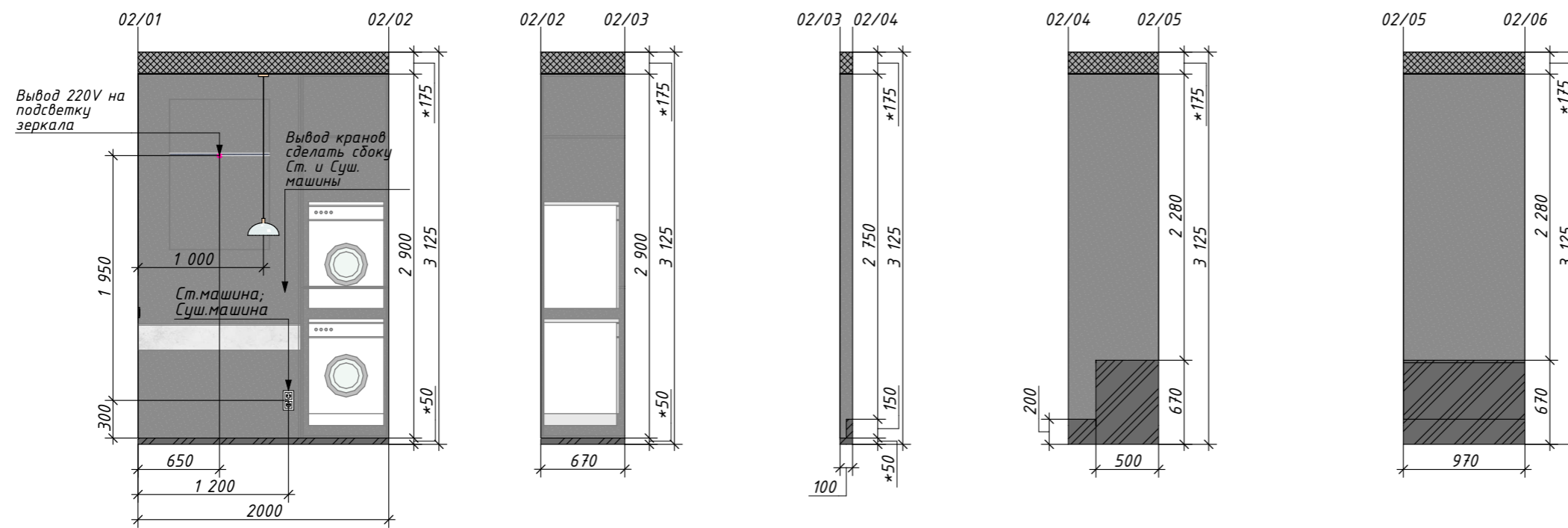




Условные обозначения

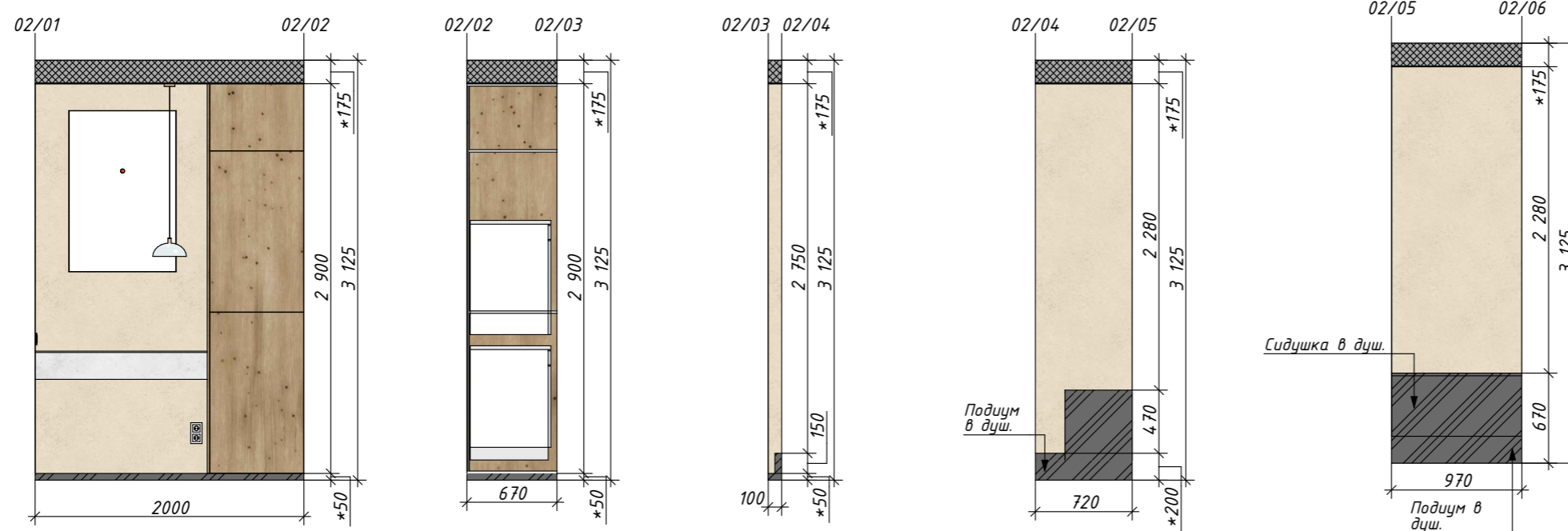
- декоративная штукатурка, Тип 1
- конструкция ГКЛ
- толщина пола
- краска, Тип 00

- штукатурка декоративная
- дерево сосна вертикальная

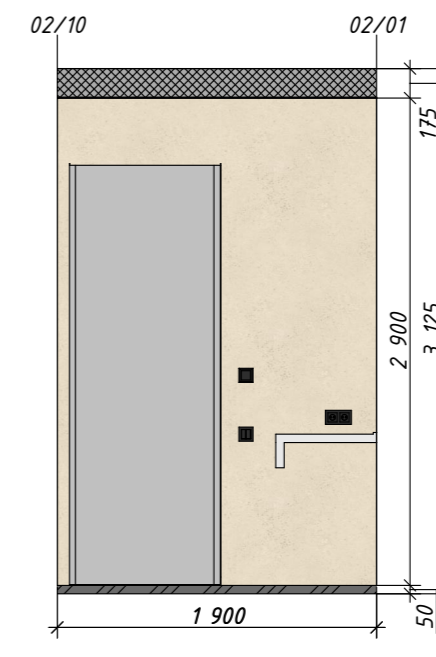
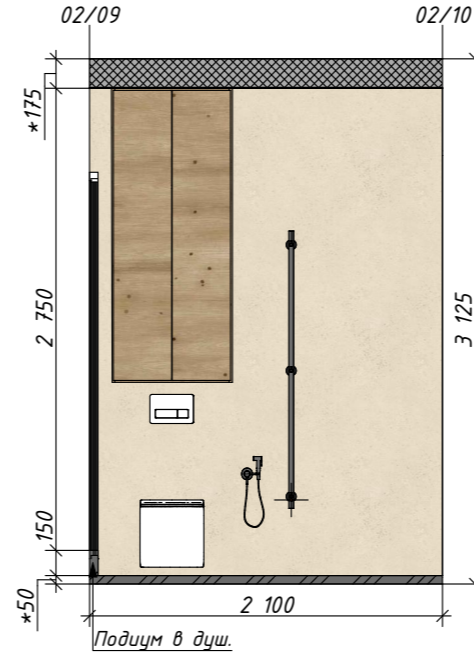

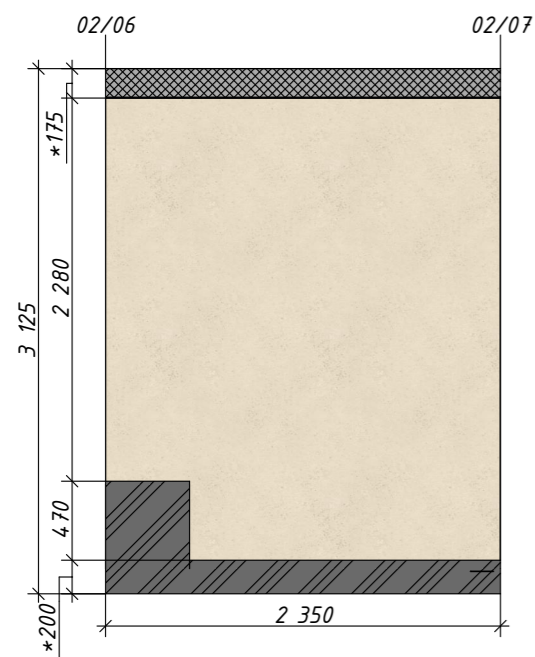
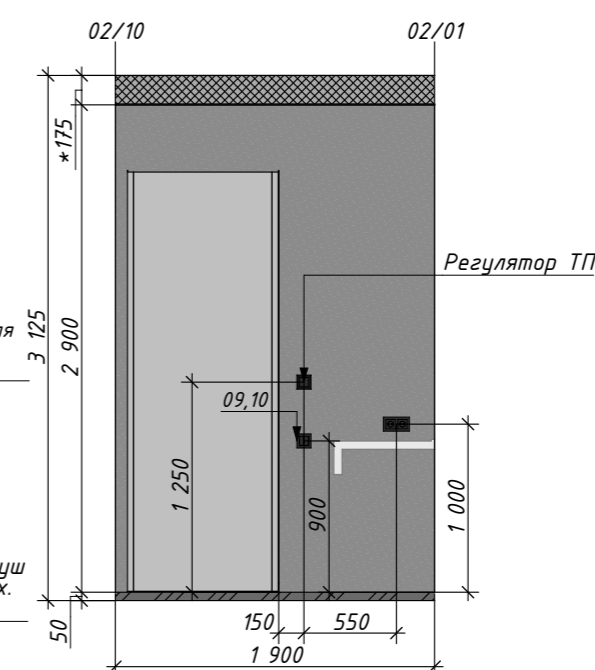
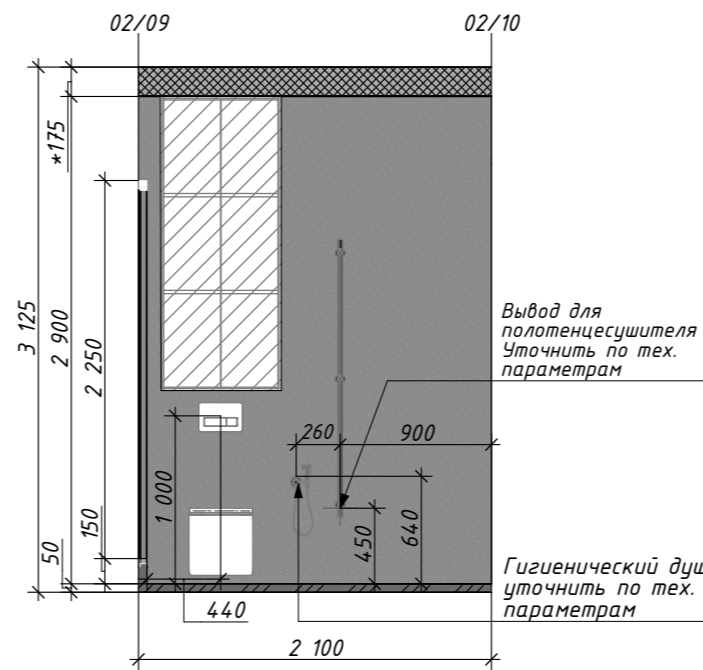
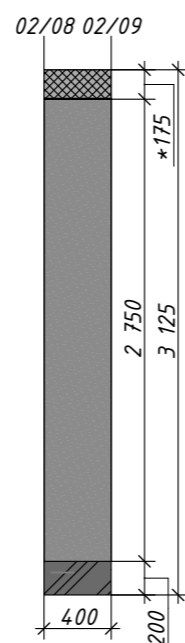
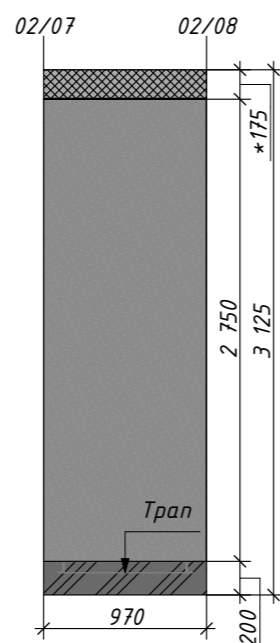
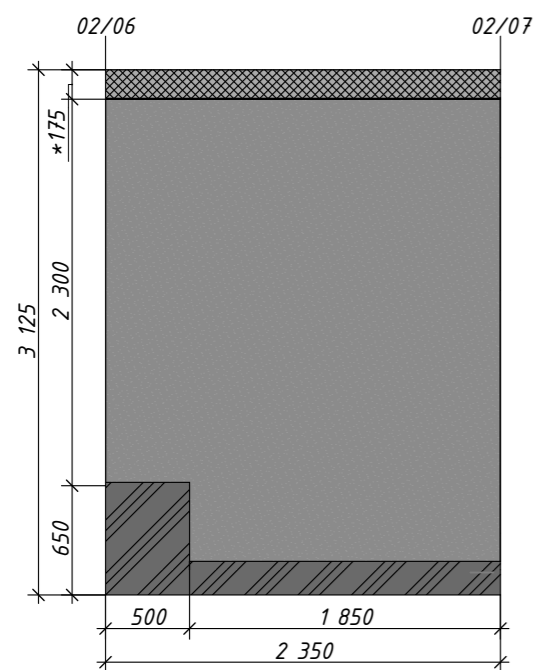


Условные обозначения

- конструкция ГКЛ
- толщина пола
- микроцемент



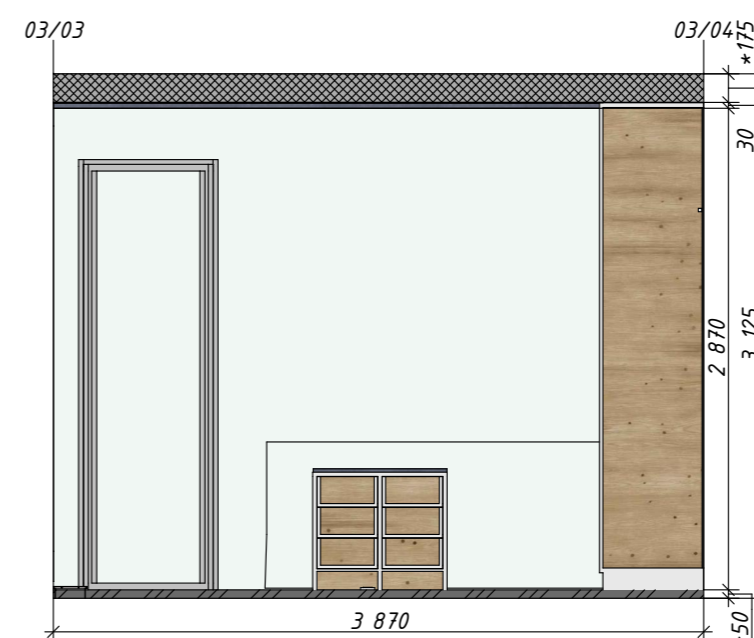
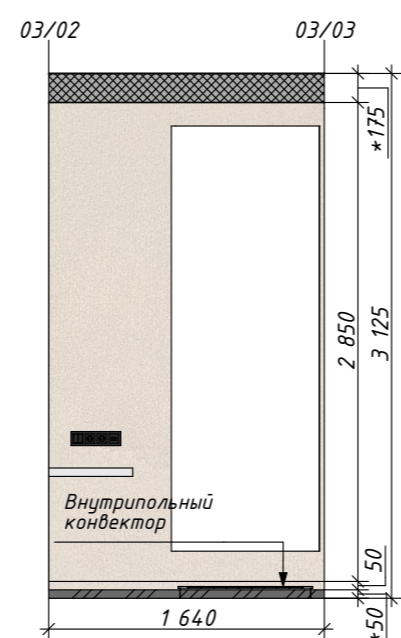
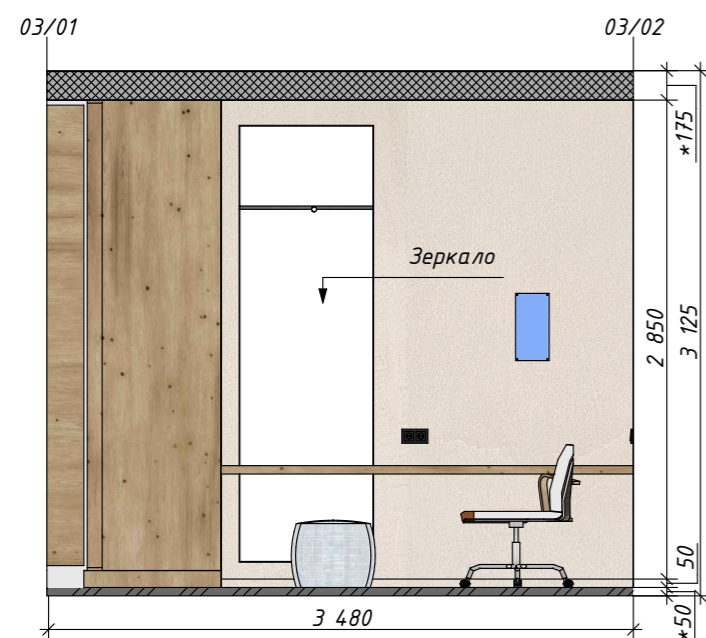
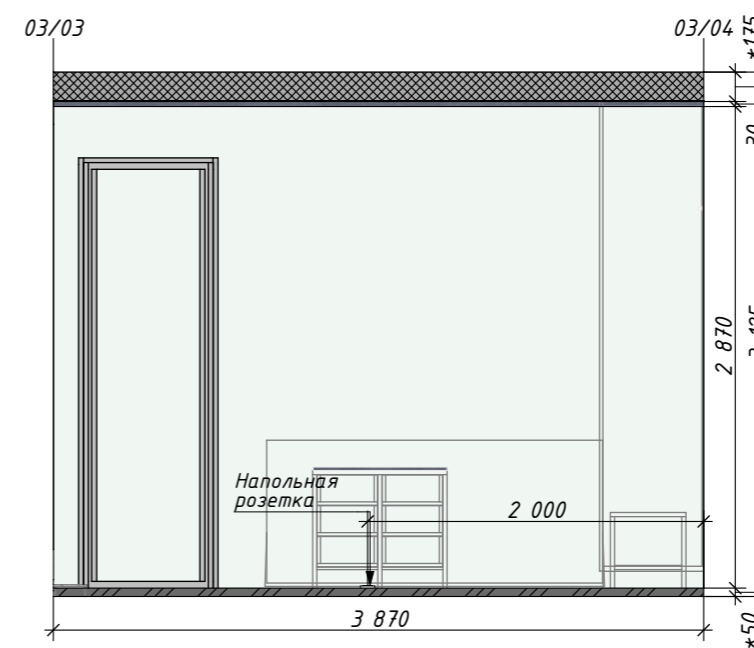
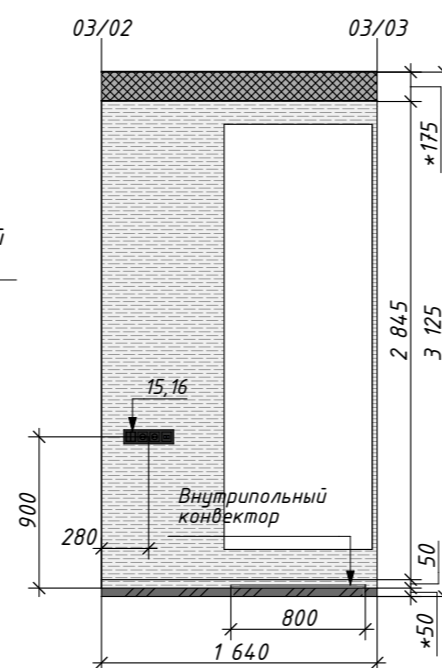
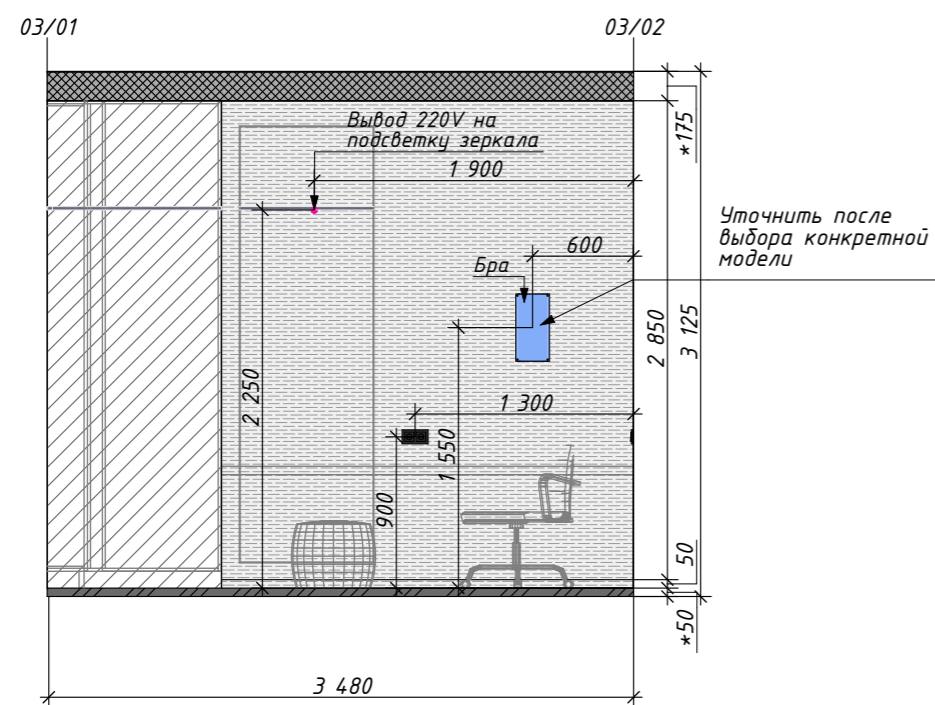
- микроцемент
- дерево сосна вертикальная
- розетка, Тип 1



Условные обозначения

- конструкция ГКЛ
- толщина пола
- микроцемент
- краска, Тип 00

- микроцемент
- дерево сосна вертикальная
- выключатель двухклавишный
- розетка, Тип 1
- Терморегулятор ТП




Условные обозначения

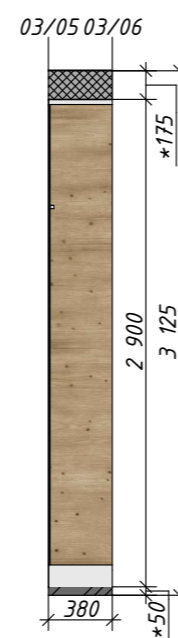

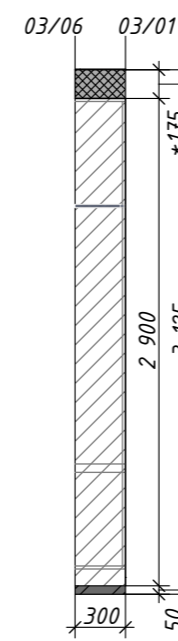
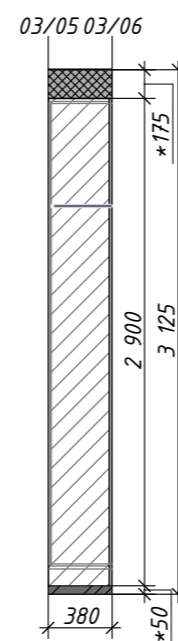
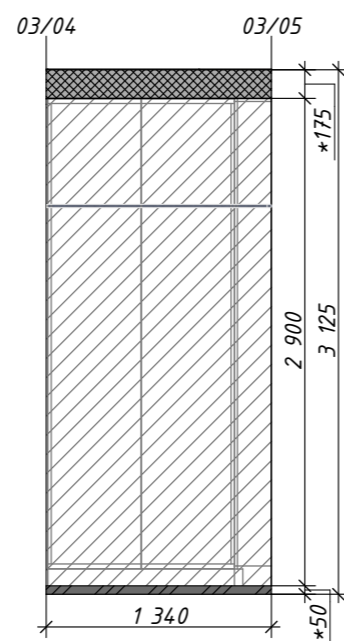
- декоративная штукатурка, Тип 1
- конструкция ГКЛ
- толщина пола
- краска, Тип 00
- стекло
- металлическая закладная

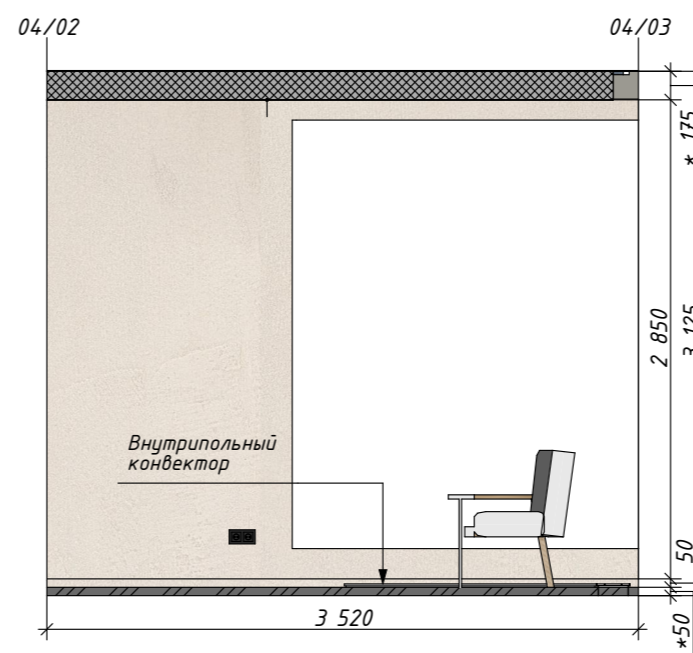
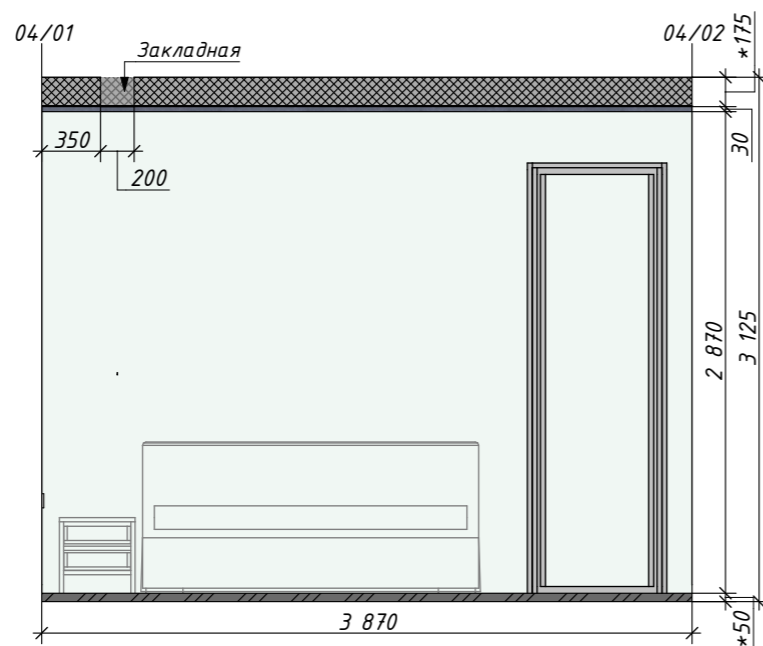
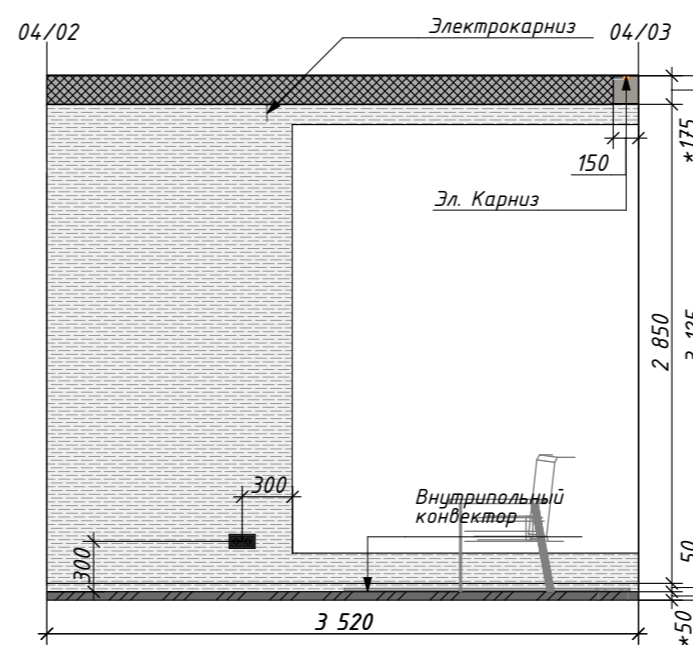
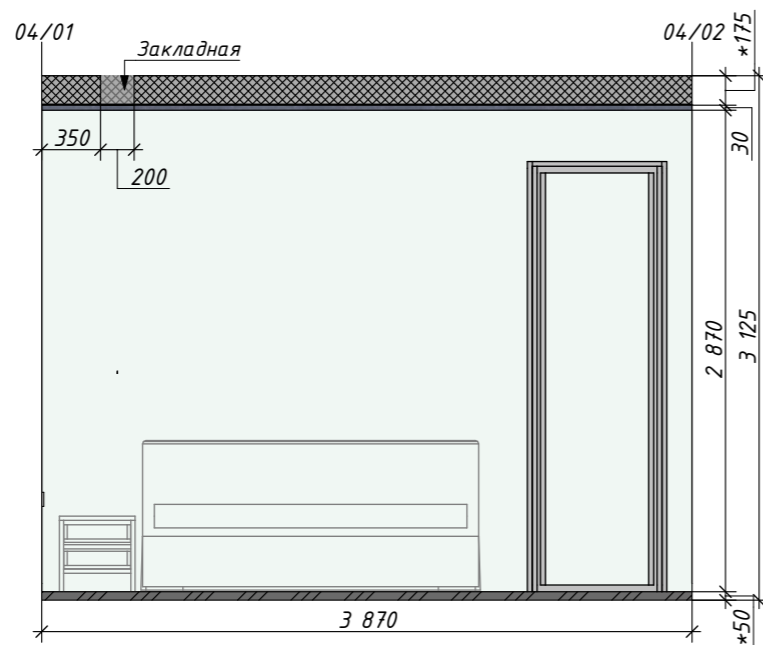
- штукатурка декоративная
- дерево сосна вертикальная
- стекло
- выключатель двухклавишный
- розетка, Тип 1
- розетка сетевая

Условные обозначения

-  -конструкция ГКЛ
-  -толщина пола
-  -краска, Тип 00

-  -дерево сосна вертикальная

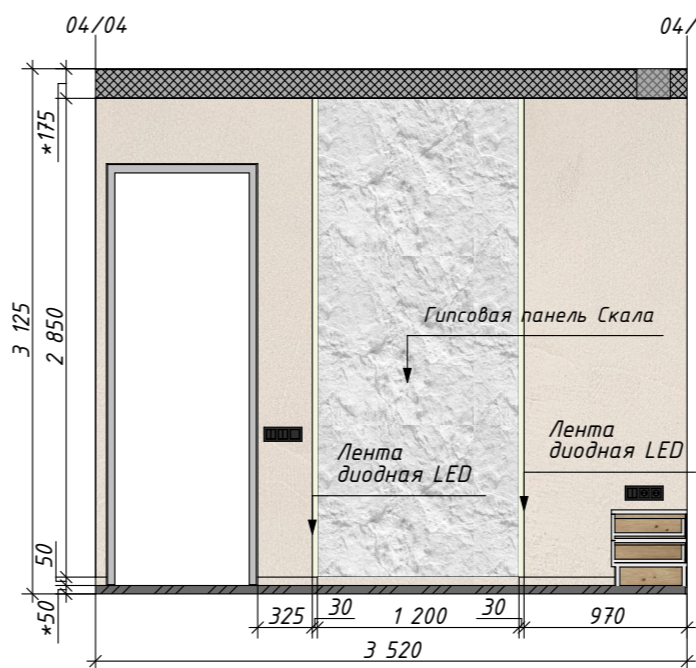
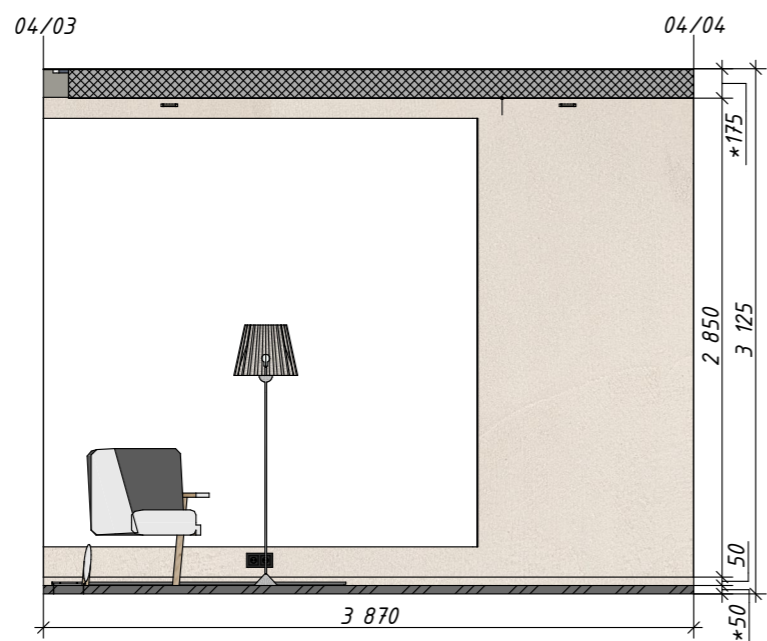
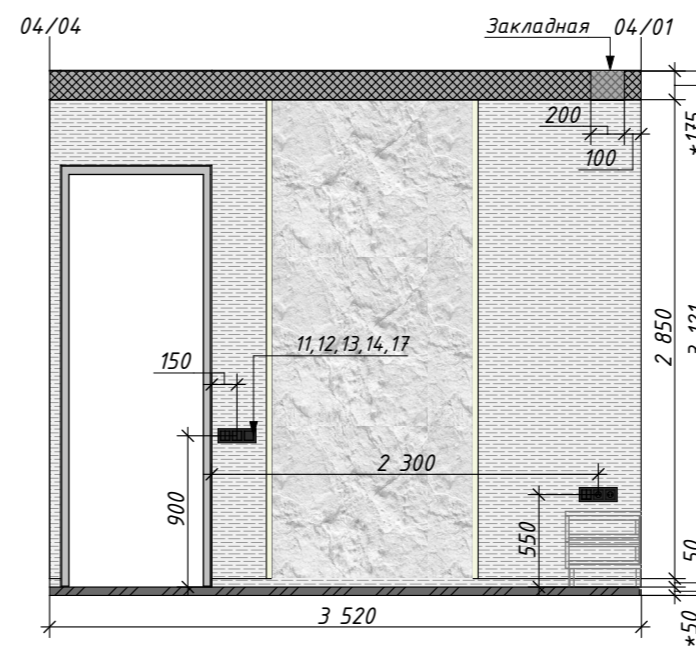
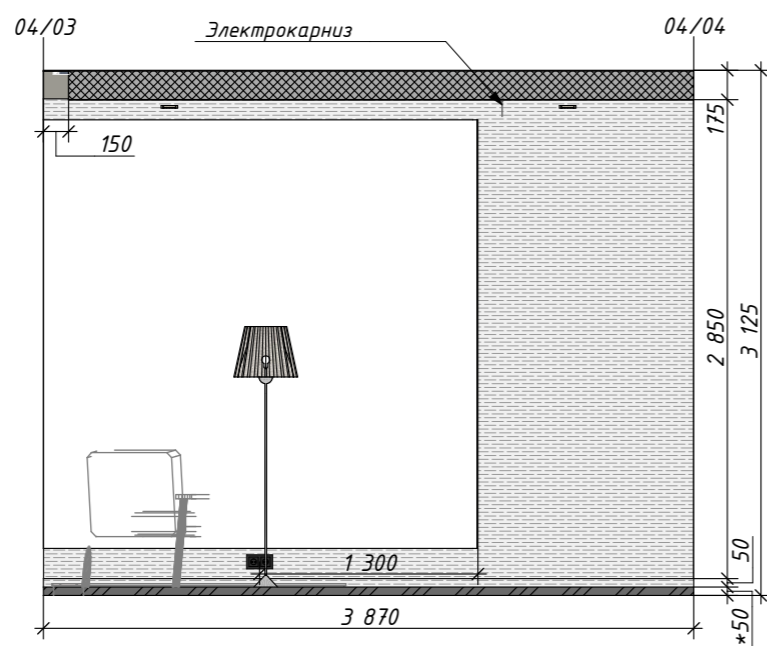




Условные обозначения






- декоративная штукатурка, Тип 1
- конструкция ГКЛ
- толщина пола
- стекло
- металлическая закладная

- штукатурка декоративная
- стекло
- розетка, Тип 1



Условные обозначения

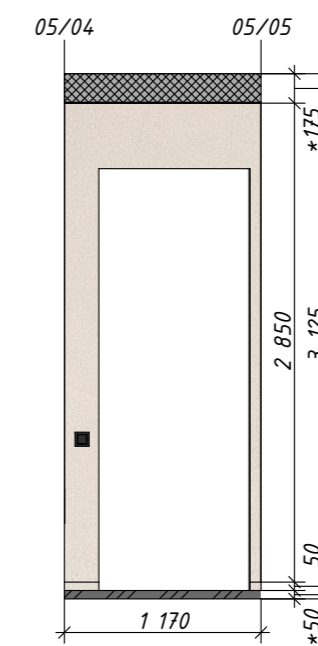
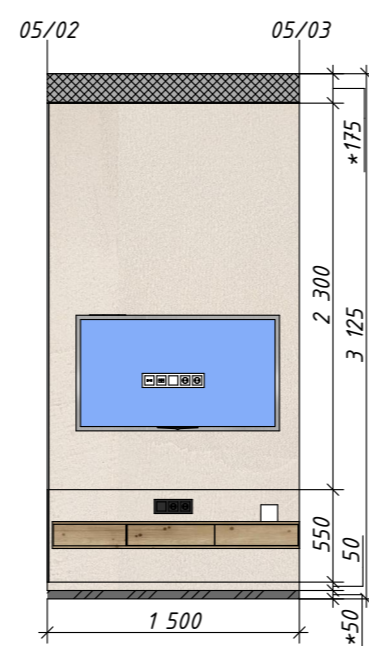
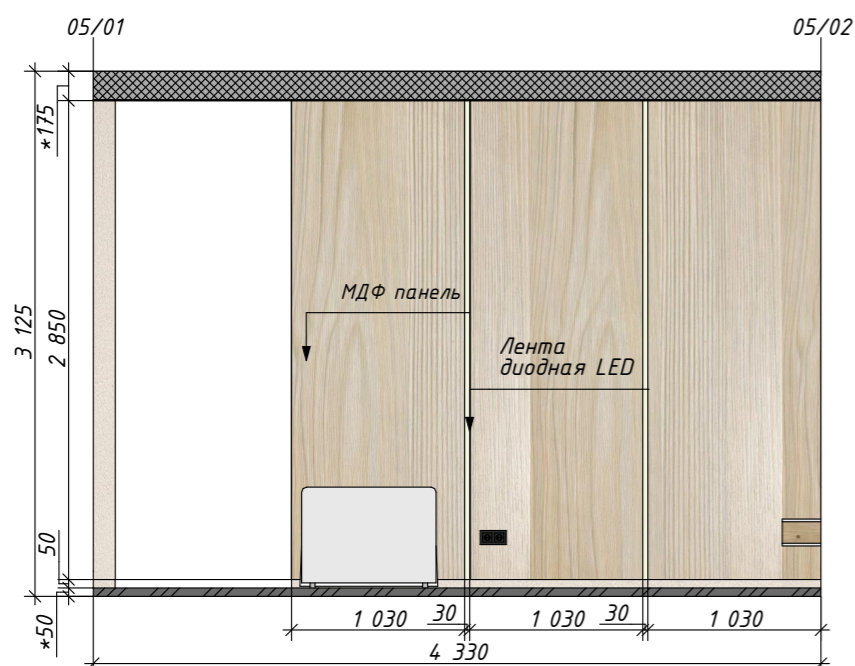
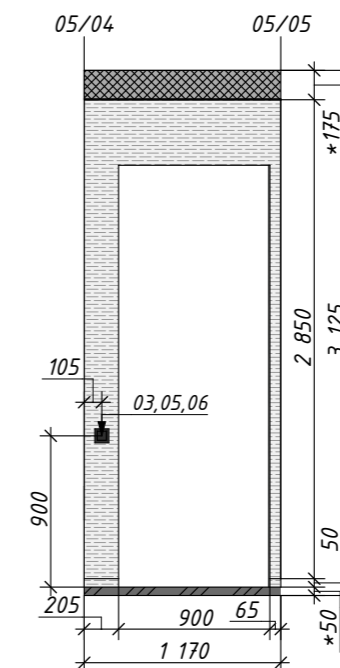
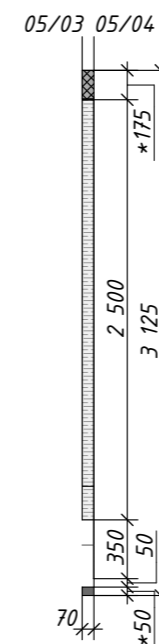
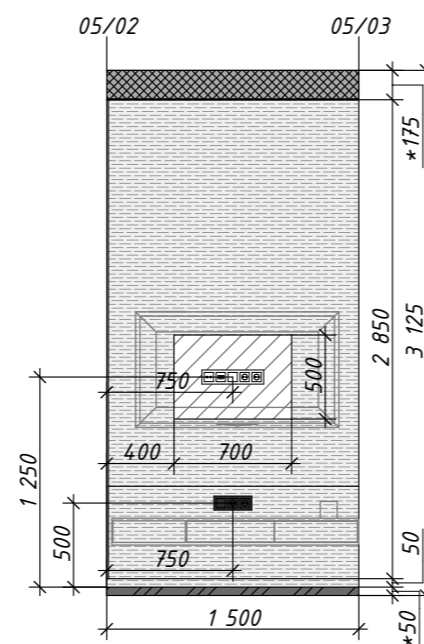
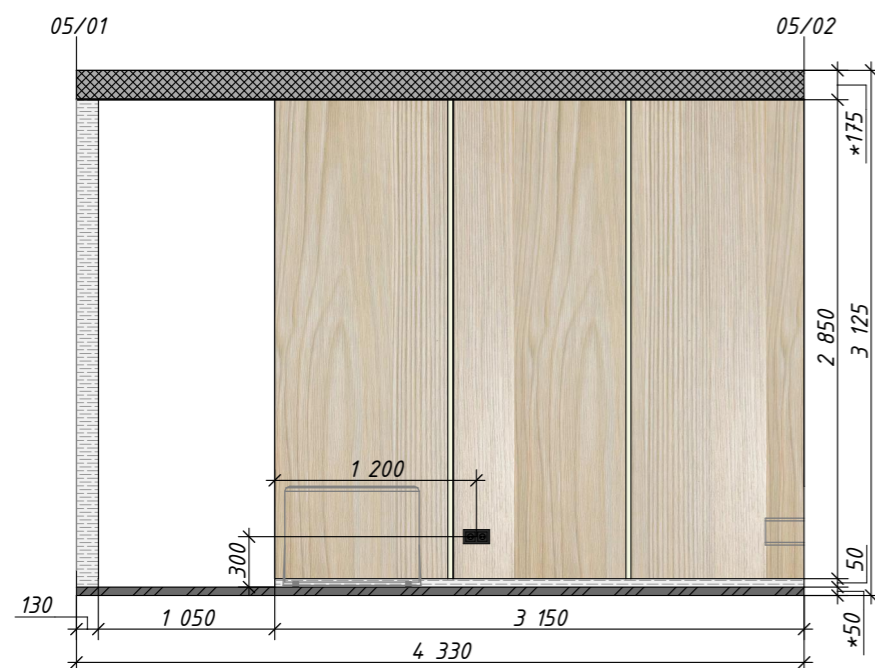
-  - декоративная штукатурка, Тип 1
-  - конструкция ГКЛ
-  - толщина пола

-  - штукатурка декоративная
-  - дерево сосна вертикальная
-  - гипсовая панель скала
-  - выключатель двухклавишный
-  - розетка, Тип 1

Условные обозначения




-  - декоративная штукатурка, Тип 1
-  - конструкция ГКЛ
-  - толщина пола
-  - краска, Тип 00

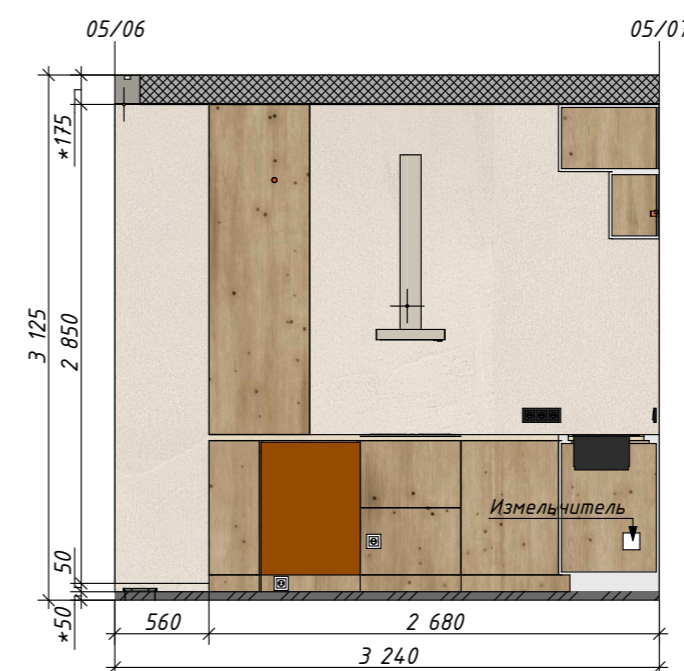
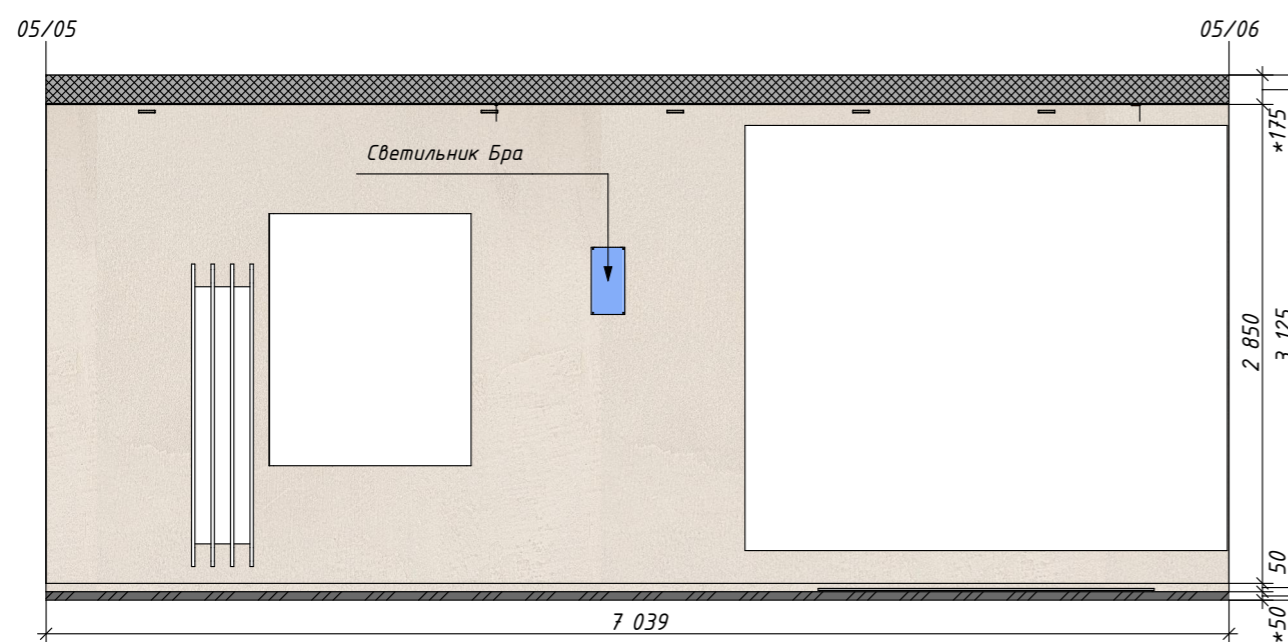
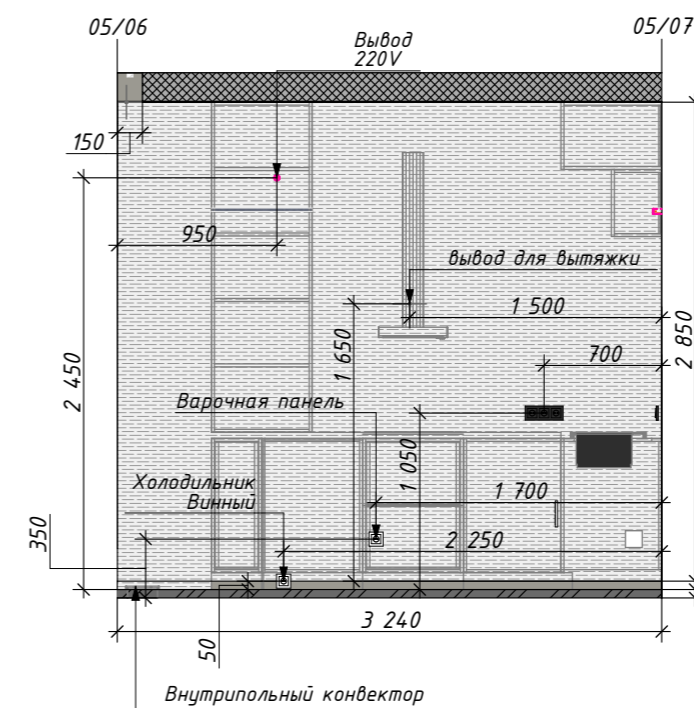
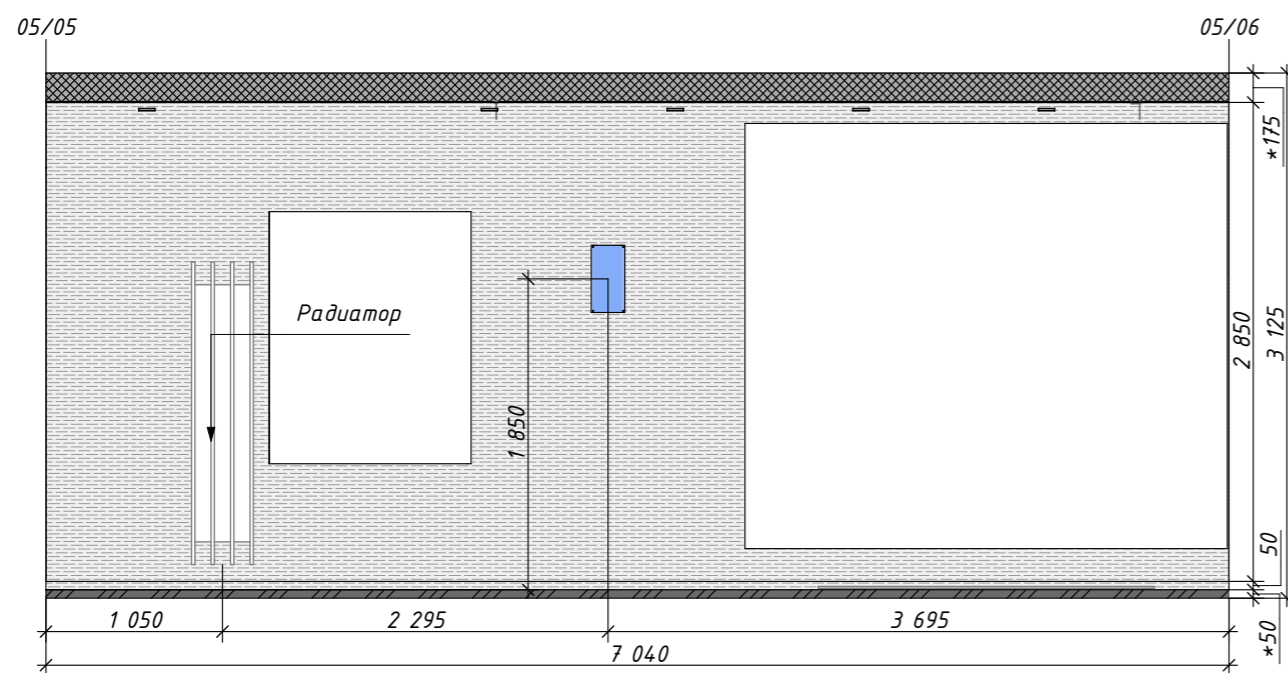
-  - штукатурка декоративная
-  - дерево сосна вертикальная
-  - шпон
-  - выключатель одноклавишный
-  - розетка, Тип 1
-  - розетка сетевая
-  - TV розетка
-  - заглушка

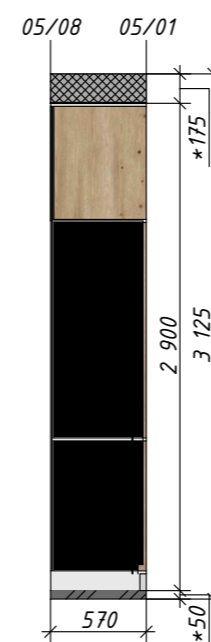
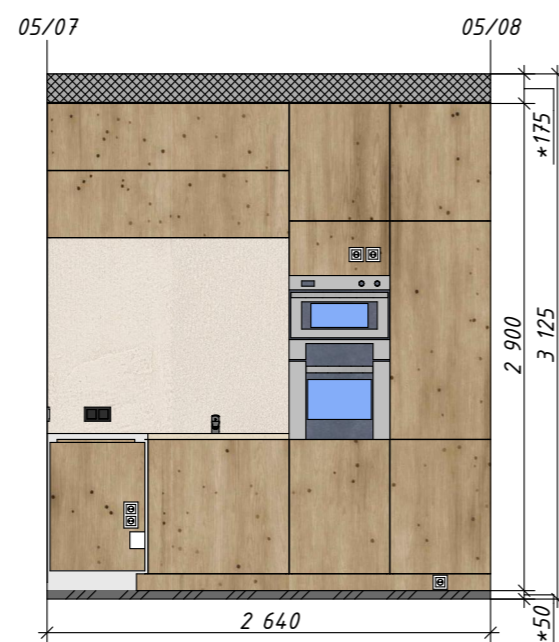
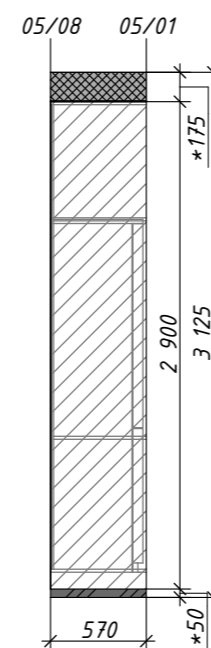
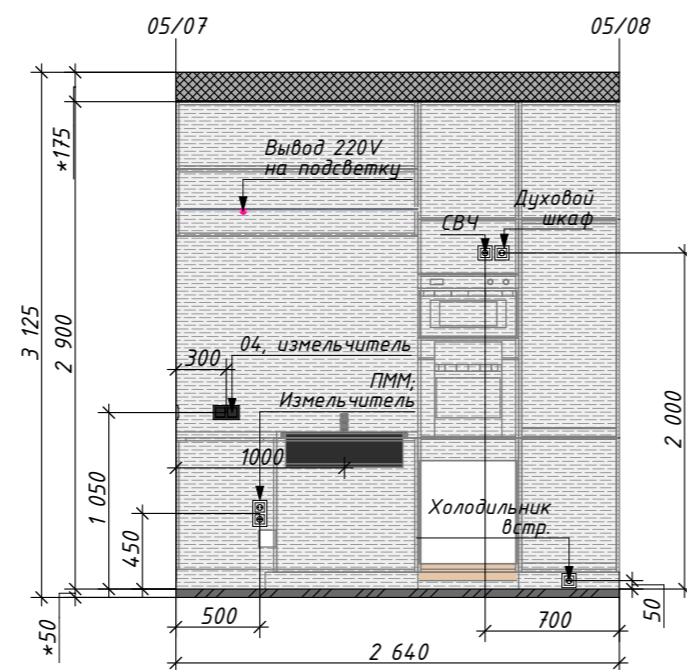


Условные обозначения

-  - декоративная штукатурка, Тип 1
-  - конструкция ГКЛ
-  - толщина пола

-  - штукатурка декоративная
-  - дерево сосна вертикальная
-  - розетка, Тип 1





















Условные обозначения

- декоративная штукатурка, Тип 1
- конструкция ГКЛ
- толщина пола
- краска, Тип 00

- штукатурка декоративная
- дерево сосна вертикальная
- выключатель одноклавишный
- розетка, Тип 1





Номер помещения	Предпросмотр 2D-плана	Вид отделки	Толщина, мм	Площадь, м2
01, Санузел				
		Краска Тип 00, за встройкой	1	1,26
				1,26 м ²
		Микроцемент	1	30,65
				30,65 м ²
02, Кабинет-Гардеробная				
		Декоративная штукатурка, Тип 1	1	9,42
				9,42 м ²
		Краска Тип 00, за встройкой	1	8,81
				8,81 м ²
		Травертин	1	---
				1,34 м ²
03, Спальня				
		Гипсовая панель Скала	5	3,42
				3,42 м ²
		Декоративная штукатурка, Тип 1	1	13,46
				13,46 м ²
		Краска Тип 00, за встройкой	1	3,42
				3,42 м ²






Номер помещения	Предпросмотр 2D-плана	Вид отделки	Толщина, мм	Площадь, м2
		Травертин	25	---
				1,35 м ²
04, Кухня-гостиная				
		Декоративная штукатурка, Тип 1	1	40,96
				40,96 м ²
		Краска Тип 00, застройкой	1	8,11
				8,11 м ²
		Краска Тип 2	1	0,76
				0,76 м ²
		МДФ панель	10	8,81
				8,81 м ²
		Травертин	25	---
				2,16 м ²
05, Коридор				
		Декоративная штукатурка, Тип 1	1	14,53
				14,53 м ²
		Краска Тип 00, застройкой	1	11,82
				11,82 м ²
				160,28 м ²




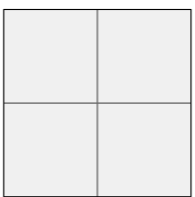
Квартира ЖК "Лакта Плаза"
г. Санкт-Петербург




Ведомость отделки стен
29(2) из 42

FAINA
Byashirova

Номер помещения	Изображение	Вид отделки	Высота, мм	Толщина, мм	Длина общ., мм	Площадь отделки, м2
<i>02, Кабинет-Гардеробная</i>						
		Декоративная штукатурка, Тип 1	50	20	4 110	0,20
<i>03, Спальня</i>						
		Декоративная штукатурка, Тип 1	50	20	10 090	0,50
<i>04, Кухня-гостиная</i>						
		Декоративная штукатурка, Тип 1	50	20	12 710	0,63
<i>05, Коридор</i>						
		Декоративная штукатурка, Тип 1	50	20	6 905	0,35

Ведомость отделки потолков				
Номер помещения	Изображение	Вид отделки	Площадь	Ед.изм.
01, Санузел				
		Микроцемент	6,20	м2
			6,20 м ²	
02, Кабинет-Гардеробная				
		Краска Тип 1	6,23	м2
			6,23 м ²	
03, Спальня				
		Краска Тип 1, Краска Тип 2	13,65	м2
			13,65 м ²	
04, Кухня-гостиная				
		Краска Тип 1, Краска Тип 2	20,85	м2
			20,85 м ²	
05, Коридор				
		Краска Тип 1	6,03	м2
			6,03 м ²	
			52,96 м ²	

Ведомость отделки пола					
Номер помещения	Изображение	Вид отделки	Толщина, мм	Площадь	Ед.изм.
01, Санузел					
		Микроцемент	1	6,27	м2
03, Спальня					
		Инженерная доска	15	19,93	м2
04, Кухня-гостиная					
		Инженерная доска	15	21,08	м2
05, Коридор					
		Керамогранит	10	6,32	м2

Номер помещения	Изображение	Вид отделки	Размеры, мм
01, Санузел			
		Зеркало	30x800x1 200
03, Кабинет-Гардеробная			
		Зеркало	30x800x2 600
05, Коридор			
		Зеркало	30x800x1 200

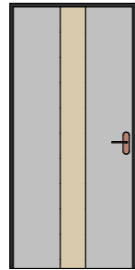
Номер помещения	Наименование	Ед.изм.	Тип порожка	Материал	Высота,мм	Длина,мм	Кол-во, шт.
<i>02, Кабинет-Гардеробная</i>							
	Пробковый компенсатор	мм	Пробковый компенсатор	Пробка	10	1 460	11
<i>03, Спальня</i>							
	Пробковый компенсатор	мм	Пробковый компенсатор	Пробка	10	3 150	6
<i>04, Кухня-гостиная</i>							
	Пробковый компенсатор	мм	Пробковый компенсатор	Пробка	10	0	14
	Порожек для стыковки напольных покрытий	мм	Тип 2		50	1 070	2

Номер помещения	Тип двери	ID	Изображение	Ориентация	Размеры, мм	Тип открывания	Тип короба	Способ открывания	Материал полотна	Фурнитура дверей	Аксессуары	Кол-во
<i>01, Санузел</i>												
	Межкомнатная	ДМ-01		Л	900x2500	обратное	скрытый	распашная	Шпон нат.	Черная матовая	Ручка; Напольный ограничитель; Завертка; Петли скрытые	1
												1
	Душевая перегородка	ДП-01		Л	1230x2300	прямое	открытый	распашная	Стекло	Черная матовая	; Ручка	1
												1
<i>03, Спальня</i>												
	Межкомнатная	СП-01		П	900x2500	прямое	открытый	распашная	Стекло	Черная матовая	Ручка; Напольный ограничитель; Петли скрытые	1
												1
<i>04, Кухня-гостиная</i>												
	Межкомнатная	ДМ-02		П	900x2500	прямое	скрытый	распашная	Шпон нат.	Черная матовая	Ручка; Напольный ограничитель; Петли скрытые	1

Номер помещения	Тип двери	ID	Изображение	Ориентация	Размеры, мм	Тип открывания	Тип короба	Способ открывания	Материал полотна	Фурнитура дверей	Аксессуары	Кол-во
-----------------	-----------	----	-------------	------------	-------------	----------------	------------	-------------------	------------------	------------------	------------	--------






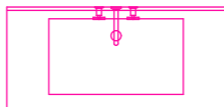
1







05, Коридор



	Входная	ДВ-01		Л	1000x2100	прямое	открытый	распашная	Под покраску	Черная матовая	Ручка; Замок	1
--	---------	-------	---	---	-----------	--------	----------	-----------	--------------	----------------	--------------	---



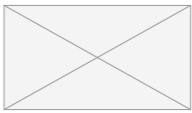






1


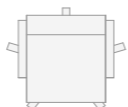


5



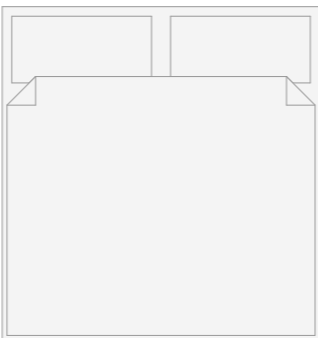

Номер помещения	Наименование	Номер на плане	Ед. изм.	Изображение	Длина, мм	Высота, мм	Ширина, мм	Итого
01, Санузел								
	Гигиенический душ	СО-04			134	422	90	1
	Душ	СО-01			1 000	115	1 000	1
	Инсталляция для унитаза	СО-09			500	1 150	135	1
	Кнопка смыва унитаза	СО-10			259	173	5	1
	Полотенцесушитель эл.	СО-05			60	1 650	107	1
	Раковина санузла	СО-08			1 300	50	600	1

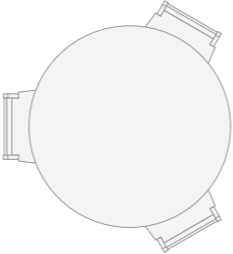



Номер помещения	Наименование	Номер на плане	Ед. изм.	Изображение	Длина, мм	Высота, мм	Ширина, мм	Итого
	Стиральная машина	СО-06			600	850	600	1
	Сушильная машина	СО-07			600	850	600	1
	Трап	СО-02			800	67	135	1
	Унитаз	СО-03			380	400	537	1
04, Кухня-гостиная								
	Измельчитель	СО-04			100	100	100	1
	Мойка кухни	СО-01			450	210	750	1


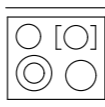





Номер помещения	Наименование	Номер на плане	Ед. изм.	Изображение	Длина, мм	Высота, мм	Ширина, мм	Итого
	ПММ	СО-03			580	715	500	1
	Смеситель кухонный	СО-02			47	319	226	1







Ведомость встроенной мебели							
Номер помещения	Изображение	Наименование	Номер на плане	Размеры, мм	Материал	Ед.изм.	Итого
01, Санузел							
		Шкаф	ВМ-01	700x670x2 900	МДФ	шт.	1
		Шкаф	ВМ-02	720x431x1 749	МДФ	шт.	1
02, Кабинет-Гардеробная							
		Шкаф для одежды	ВМ-01	1 110x620x2 900	МДФ	шт.	1
		Шкаф для одежды	ВМ-02	1 416x520x2 800	МДФ	шт.	1
		Стол	ВМ-03	2 470x500x50	МДФ	шт.	1
04, Кухня-гостиная							
		Тумба под телевизор	ВМ-01	1 470x300x160	МДФ	шт.	1
05, Коридор							
		Обувница	ВМ-01	1 200x320x1 100	МДФ	шт.	1
		Шкаф для одежды	ВМ-02	1 610x520x2 900	МДФ	шт.	1
		Шкаф для одежды	ВМ-03	1 055x620x2 900	МДФ	шт.	1







Номер помещения	Наименование	Номер на плане	Изображение	Размеры, мм	Ед.изм.	Кол-во
01, Санузел						
	Зеркало	Д-01		30x800x1 200	шт.	1
02, Кабинет-Гардеробная						
	Стул	М-01		700x600x850	шт.	1
	Шкаф для одежды	М-02		800x350x700	шт.	1
	Пуф	М-03		500x500x400	шт.	1

Номер помещения	Наименование	Номер на плане	Изображение	Размеры, мм	Ед.изм.	Кол-во
03, Кабинет-Гардеробная						
	Зеркало	Д-01		30x800x2 600	шт.	1
03, Спальня						
	Кресло	М-01		700x700x800	шт.	1
	Кровать	М-02		2 000x2 100x900	шт.	1
	Тумба прикроватная	М-03		450x450x450	шт.	1

Номер помещения	Наименование	Номер на плане	Изображение	Размеры, мм	Ед.изм.	Кол-во
04, Кухня-гостиная						
	Стол	М-01		1 503x1 503x800	шт.	1
	Диван	М-02		1 800x800x800	шт.	1
05, Коридор						
	Зеркало	Д-01		30x800x1 200	шт.	1
	Пуф	М-01		370x370x400	шт.	1








Номер помещения	Номер на плане	Оборудование эл.	Изображение	Ширина,мм	Высота,мм	Длина,мм	Итого	Ед.изм.
04, Кухня-гостиная								
	БТ-03	Холодильник Винный		450	890	590	1	шт.
	БТ-04	Варочная панель		600	13	600	1	шт.
	БТ-05	Вытяжка		410	1 100	410	1	шт.
	БТ-06	Чайник		150	150	150	1	шт.
	БТ-07	Кофемашина		200	300	200	1	шт.
	БТ-08	СВЧ		20	380	600	1	шт.
	БТ-09	Духовой шкаф		20	594	600	1	шт.










Номер помещения	Номер светильника	Категория	Предпросмотр 2D-плана	Цветовая темп-ра, К	Степень защиты (IP)	Напряжение	Тип монтажа	Ед.изм.	Итого
<i>01, Санузел</i>									
	02	Светильник встраиваемый влагозащитенный		4300	IP44	220V	встр.	шт.	3
	03	Светильник Подвесной		4300	IP20	220V	потолочный подвесной	шт.	1
	09	Подсветка LED		4300	IP20	12V	в мебели	мм	2
<i>02, Кабинет-Гардеробная</i>									
	01	Светильник Встраиваемый спот		4300	IP44	220V	встр.	шт.	3
	04	Светильник Бра		4300	IP20	220V	накладной	шт.	1
	09	Подсветка LED		4300	IP20	220V	в мебели	мм	6









Номер помещения	Номер светильника	Категория	Предпросмотр 2D-плана	Цветовая темп-ра, К	Степень защиты (IP)	Напряжение	Тип монтажа	Ед.изм.	Итого
	09	Подсветка LED		4300	IP20	12V	в мебели	мм	6
<i>03, Спальня</i>									
	01	Светильник Встраиваемый спот		4300	IP20	220V	встр.	шт.	4
	05	Светильник Подвесной		4300	IP20	220V	потолочный подвесной	шт.	1
	06	Торшер		4300	IP20	220V		шт.	1
	07	Лента диодная LED		4300	IP20	12V	в мебели	мм	2
	08	Светильник Бра		4300	IP20	220V	настенный накладной	шт.	1
<i>04, Кухня-гостиная</i>									






Номер помещения	Номер светильника	Категория	Предпросмотр 2D-плана	Цветовая темп-ра, К	Степень защиты (IP)	Напряжение	Тип монтажа	Ед.изм.	Итого
	01	Светильник Встраиваемый спот		4300	IP20	220V	встр.	шт.	11
	07	Лента диодная LED		4300	IP20	12V	настенный встроенный	мм	2
	09	Подсветка LED		4300	IP20	12V	в мебели	мм	4
	10	Светильник Подвесной		4300	IP20	220V	потолочный подвесной	шт.	1
05, Коридор									
	01	Светильник Встраиваемый спот		4300	IP20	220V	встр.	шт.	5
	08	Светильник Бра		4300	IP20	220V	настенный накладной	шт.	1

Номер помещения	Номер светильника	Категория	Предпросмотр 2D-плана	Цветовая темп-ра, К	Степень защиты (IP)	Напряжение	Тип монтажа	Ед.изм.	Итого
	09	Подсветка LED	-----	4300	IP20	12V	в мебели	мм	10
									65

Образец	Цвет механизмов	Выкл. 1 кл.	Выкл. 2 кл.	Димер	Розетка 220V	Розетка TV	Розетка тел.	Розетка сетев.	Теплый пол	Заглушка	Позиция 1	Позиция 2	Позиция 3	Позиция 4
<i>01 Сан.узел, IP20</i>														
	За мебелью	0	0	0	2	0	0	0	0	0	Розетка 220V	Розетка 220V	-	-
	Чёрный	0	1	0	0	0	0	0	0	0	Выключатель 2 клавишный (переключатель)переключатель	-	-	-
	Чёрный	0	0	0	0	0	0	0	1	0	Терморегулятор теплого пола	-	-	-
<i>01 Сан.узел, IP44</i>														
	Чёрный	0	0	0	2	0	0	0	0	0	Розетка 220V	Розетка 220V	-	-
		0	1	0	4	0	0	0	1	0				
<i>02 Кабинет-гардеробная, IP20</i>														
	За мебелью	0	0	0	1	0	0	0	0	0	Розетка 220V	-	-	-
	Чёрный	0	1	0	2	0	0	1	0	0	Выключатель 2 клавишный (переключатель) Мастер-выключатель	Розетка 220V	Розетка 220V	Розетка сетевая USB x2
	Чёрный	0	0	0	2	0	0	0	0	0	Розетка 220V	Розетка 220V	-	-
		0	1	0	5	0	0	1	0	0				

Образец	Цвет механизмов	Выкл. 1 кл.	Выкл. 2 кл.	Димер	Розетка 220V	Розетка TV	Розетка тел.	Розетка сетев.	Теплый пол	Заглушка	Позиция 1	Позиция 2	Позиция 3	Позиция 4
03 Спальня, IP20														
	Чёрный	1	2	0	0	0	0	0	0	0	Выключатель 2 клавишный (переключатель)переключатель	Выключатель 2 клавишный	Выключатель 1 клавишный 100-1000W	-
	Чёрный	0	1	0	2	0	0	0	0	0	Выключатель 2 клавишный (переключатель)переключатель	Розетка 220V	Розетка 220V	-
	Чёрный	0	0	0	2	0	0	0	0	0	Розетка 220V	Розетка 220V	-	-
		1	3	0	6	0	0	0	0	0				
04 Кухня-Гостиная, IP20														
	За мебелью	0	0	0	1	0	0	0	0	0	Розетка 220V	-	-	-
	За мебелью	0	0	0	2	0	0	0	0	0	Розетка 220V	Розетка 220V	-	-
	За мебелью	0	0	0	2	1	0	1	0	1	Розетка телевизионная TV	Розетка сетевая RJ45 x1	Заглушка	Розетка 220V
	Чёрный	2	2	0	0	0	0	0	0	0	Выключатель 1 клавишный (переключатель) перекрестный	Выключатель 2 клавишный (переключатель) переключатель	Выключатель 2 клавишный проходной	Выключатель 1 клавишный
	Чёрный	1	0	0	0	0	0	0	0	0	Выключатель 1 клавишный (переключатель) Мастер-выключатель	-	-	-
	Чёрный	2	0	0	0	0	0	0	0	0	Выключатель 1 клавишный (переключатель)	Выключатель 1 клавишный (переключатель)	-	-

Образец	Цвет механизмов	Выкл. 1 кл.	Выкл. 2 кл.	Димер	Розетка 220V	Розетка TV	Розетка тел.	Розетка сетев.	Теплый пол	Заглушка	Позиция 1	Позиция 2	Позиция 3	Позиция 4
	Чёрный	0	0	0	3	0	0	0	0	0	Розетка 220V	Розетка 220V	Розетка 220V	-
	Чёрный	0	0	0	2	0	0	0	0	0	Розетка 220V	Розетка 220V	-	-
		5	2	0	16	1	0	1	0	2				
<i>05 Коридор, IP20</i>														
	За мебелью	0	0	0	1	0	0	1	0	0	Розетка 220V	Розетка сетевая RJ45 x1	-	-
	За мебелью	0	0	0	1	0	0	0	0	0	Розетка 220V	-	-	-
	Чёрный	1	1	0	0	0	0	0	0	0	Выключатель 1 клавишный (переключатель) Мастер-выключатель	Выключатель 2 клавишный (переключатель) перекрестный	-	-
	Чёрный	0	0	0	1	0	0	0	0	0	Розетка 220V	-	-	-
	Чёрный	0	0	0	2	0	0	0	0	0	Розетка 220V	Розетка 220V	-	-
	Чёрный	0	0	0	0	0	0	0	1	0	Терморегулятор теплого пола	-	-	-
		1	1	0	6	0	0	1	1	0				
		7	8	0	37	1	0	3	2	2				

Помещение	Изображение	Вид отделки	Площадь Поверхности
<i>02, Кабинет-Гардеробная</i>			
		Травертин	1,62
<i>03, Спальня</i>			
		Травертин	3,54
<i>04, Кухня-гостиная</i>			
		Декоративная штукатурка, Тип 1	1,00
		Краска Тип 2	0,76
		Травертин	3,91