



IRINA SADOVAYA

INTERIOR DESIGN

Ведомость чертежей

Квартира ЖК "Лахта Плаза"
г. Санкт-Петербург

Ведомость чертежей
02 из 41

15.05.2024

Лист	Наименование	Примечание	Лист	Наименование	Примечание
03	План обмерный	на 2-х листах	32	Ведомость элементов отделки	
04	План демонтажных работ		33	Ведомость отделки камнем	
05	План после демонтажных работ		34	Ведомость заполнения дверных проемов	
06	План монтажных работ	на 3-х листах	35	Ведомость сантехники	на 5-х листах
07	План после перепланировки		36	Ведомость встроенной мебели	на 3-х листах
08	План заполнения оконных и дверных проёмов		37	Ведомость мебели отдельнойстоящей	на 2-х листах
09	План расстановки мебели и оборудования		38	Ведомость техники	на 2-х листах
10	План маркировки мебели и оборудования	на 2-х листах	39	Ведомость освещения	на 5-х листах
11	План расстановки сантехники и оборудования	на 2-х листах	40	Ведомость электрофурнитуры	на 4-х листах
12	План расстановки светильников	на 2-х листах	41	Ведомость рамки	
13	План расстановки светильников без размеров				
14	План привязки выключателей				
15	План розеток и эл. выводов				
16	План теплых полов				
17	План напольных покрытий	на 2-х листах			
18	План раскладки плинтусов				
19	План потолков	на 2-х листах			
20	План отделки потолков				
21	План отделки стен и откосов				
22	План маркировки стен для разверток				
23	Развертки Прихожей, Кухни-Гостиной	на 6-х листах			
24	Развертки Спальни	на 5-х листах			
25	Развертки Хоз. комнаты, Ванной комнаты	на 4-х листах			
26	Развертки Санузла	на 2-х листах			
27	Ведомость отделки стен	на 3-х листах			
28	Ведомость отделки откосов				
29	Ведомость отделки плинтусов				
30	Ведомость отделки потолков				
31	Ведомость отделки пола				

Экспликация

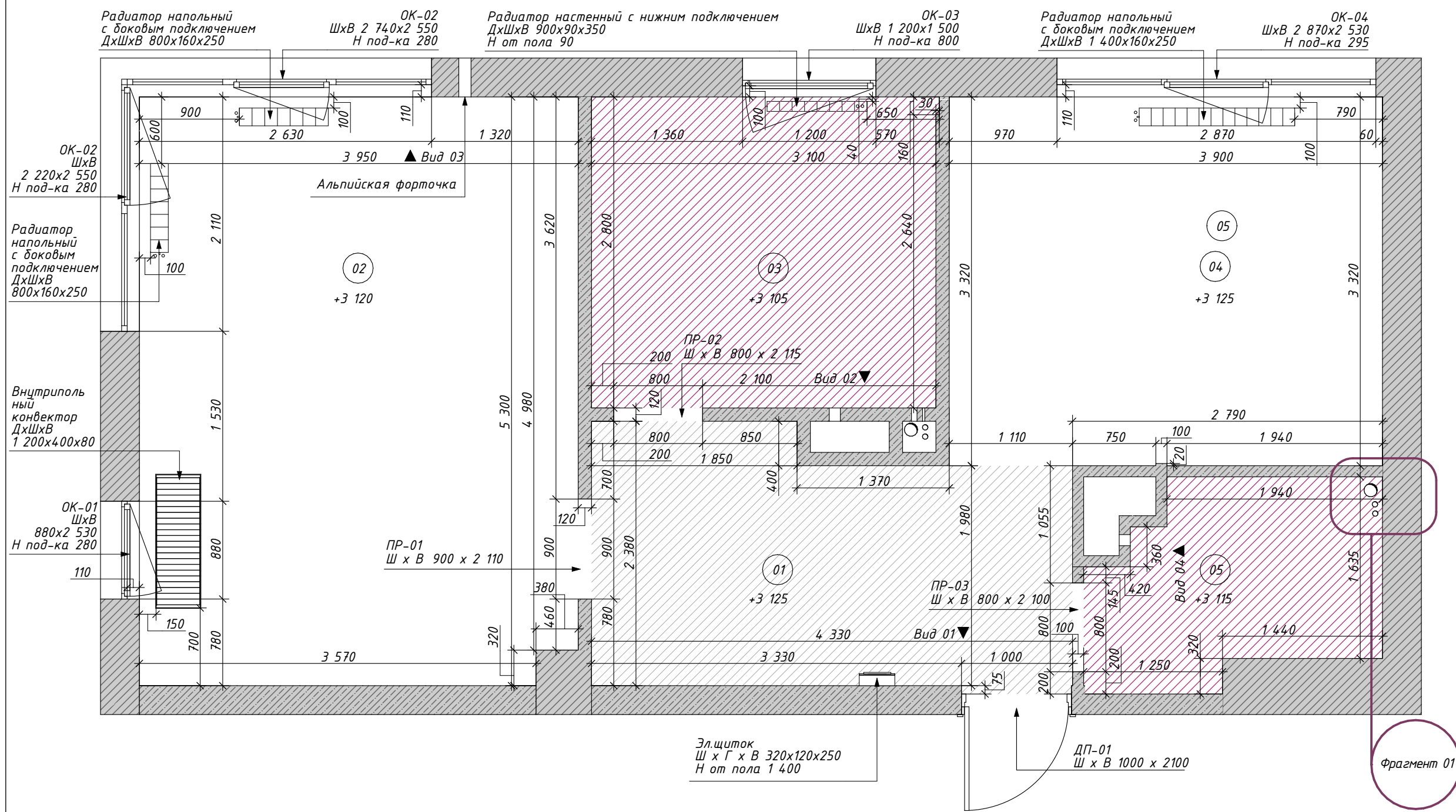
№	Наименование	S, м ²
01	Прихожая	9,39
02	Помещение 02	20,81
03	Кухня	8,68
04	Помещение 04	12,94
05	Санузел	4,31
		56,13 м ²

Примечания:

- Высота потолков принята от черного пола
- Все размеры указаны от черновой отделки
- Данный лист смотреть совместно с листом 03(2)

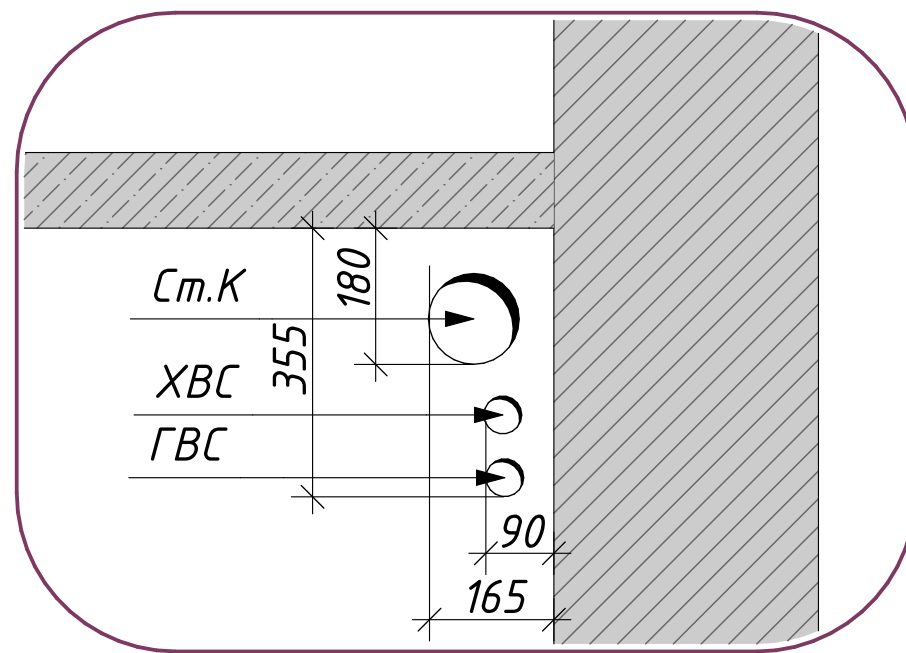
Условные обозначения:

-  - пеноблок
-  - монолит
-  - жилые зоны
-  - мокрые зоны
-  - нежилые зоны
-  - стояк бытовой канализации
-  - стояки отопления
-  - труба горячего водоснабжения
-  - труба холодного водоснабжения

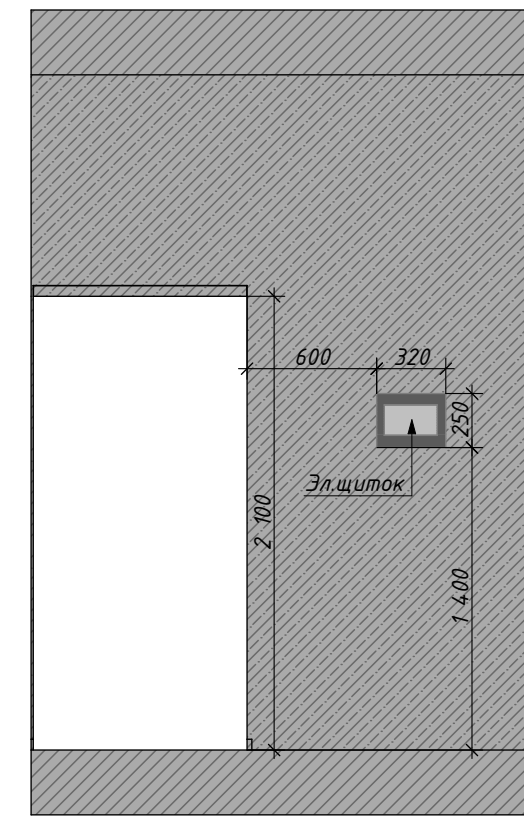


Фрагмент 01

Фрагмент 01 1:10



Вид 01 1:35



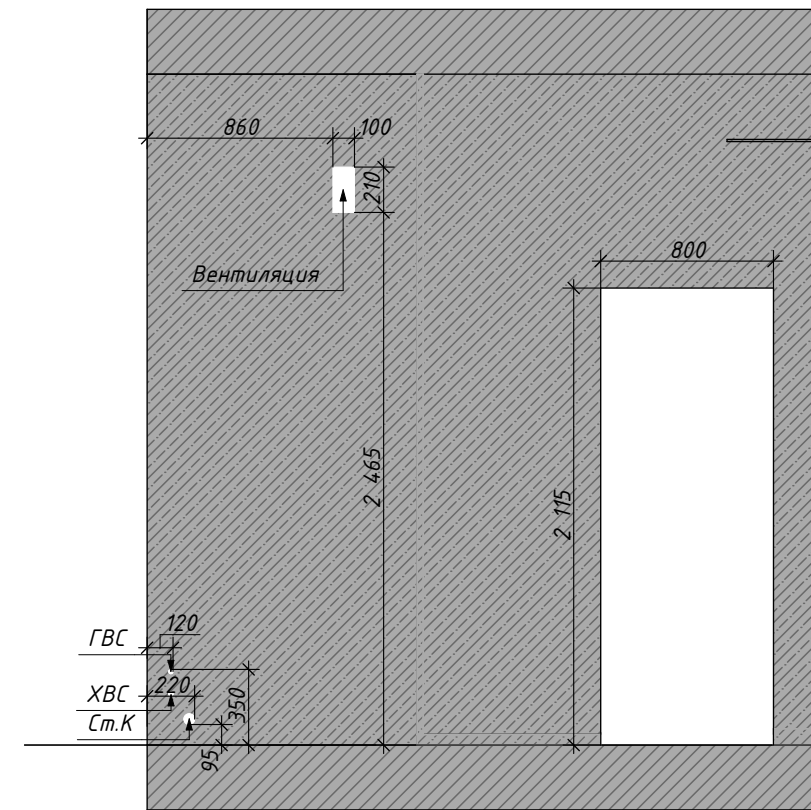
Примечания:

1. Все размеры указаны от черновой отделки
2. Данный лист смотреть совместно с листом 03

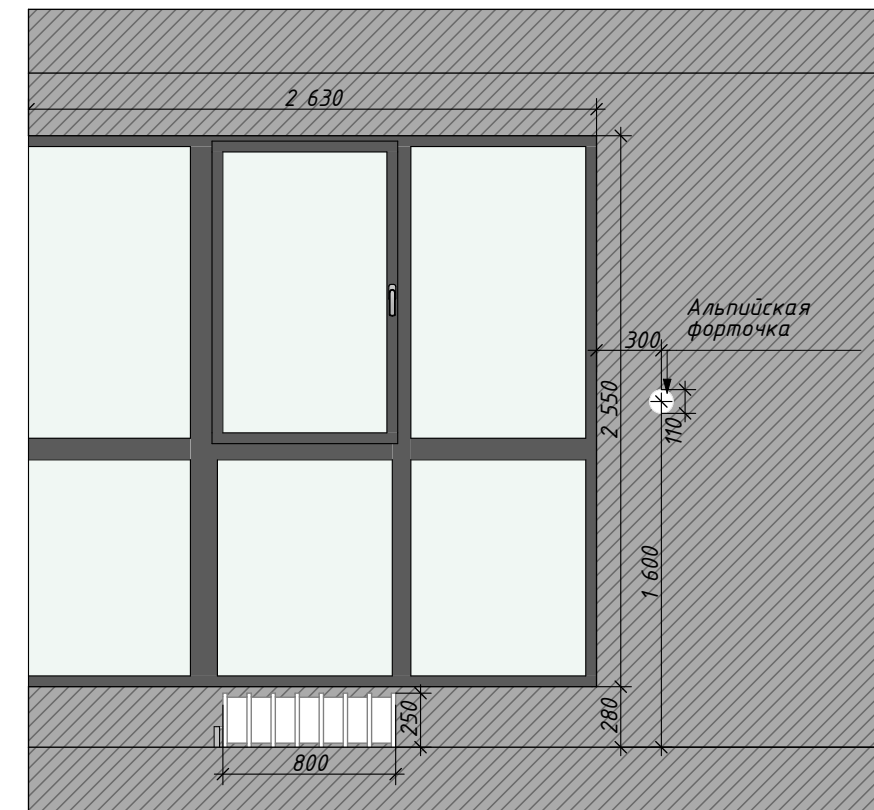
Условные обозначения

- пеноблок
- монолит
- стояк бытовой канализации
- стояки отопления
- труба горячего водоснабжения
- труба холодного водоснабжения
- ГВС - труба горячего водоснабжения
- Ст.К. - стояк бытовой канализации
- ХВС - труба холодного водоснабжения


Вид 02 1:35



Вид 03 1:35



Вид 04 1:35



15.05.2024





Экспликация

№	Наименование	S, м ²
01	Прихожая	9,39
02	Помещение 02	20,81
03	Кухня	8,68
04	Помещение 04	12,94
05	Санузел	4,31
		56,13 м ²


Примечания:

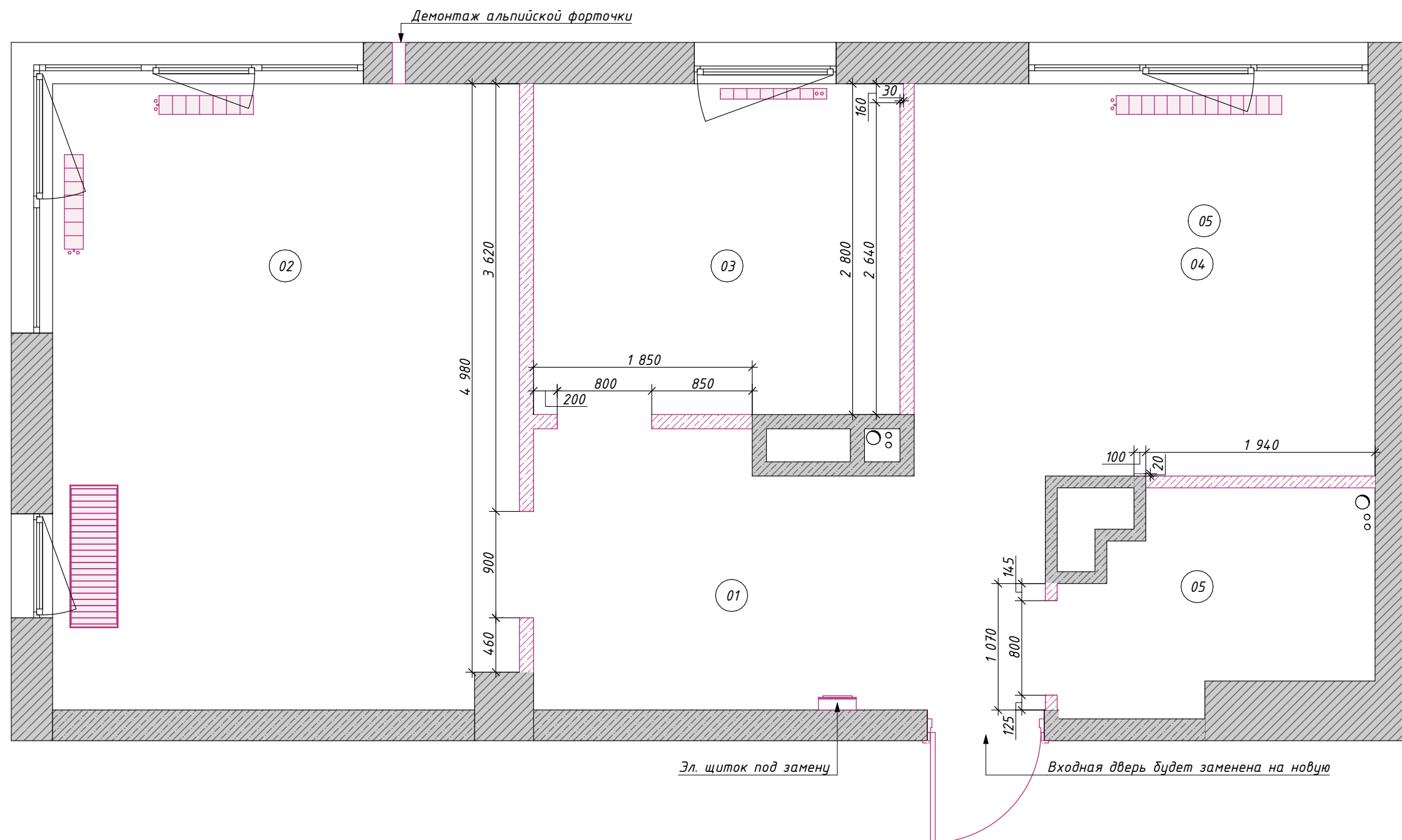
1. Радиаторы отопления будут заменены на новые
2. Данный лист смотреть совместно с листом 05

Условные обозначения

-  - демонируемые перегородки из пеноблока
-  - внутрипольный конвектор под замену
-  - радиаторы под замену
-  Эл. щиток

Объем демонируемых перегородок

Обозначение на плане	Общий объем м.куб.
	4,04

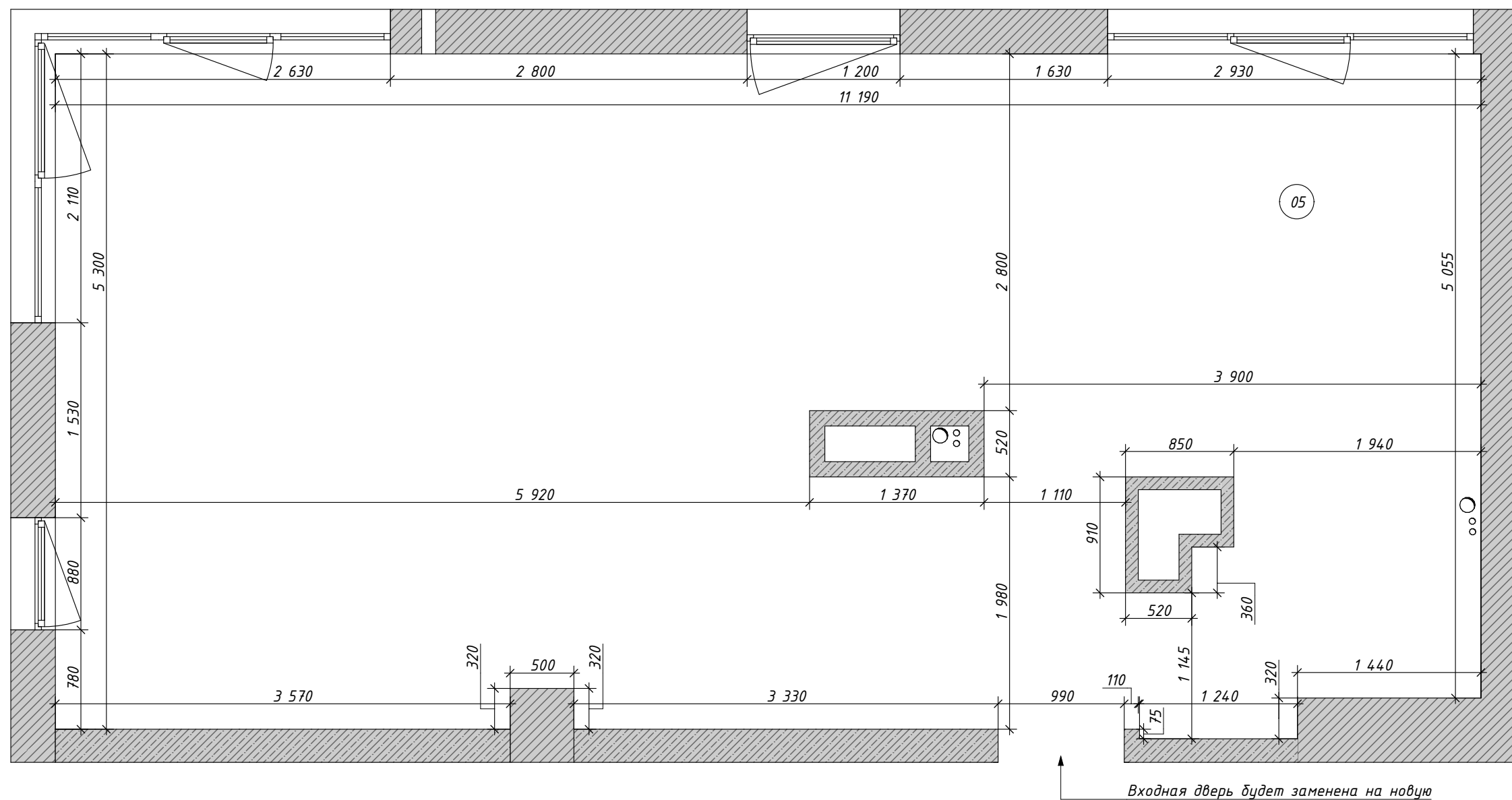


Примечания:

1. Общая площадь помещения 57,52 м²
2. Высота потолков принята от
чернового пола

Условные обозначения:

2600 - фактические размеры



15.05.2024

Экспликация помещений

№	Наименование	S, м2
01	Прихожая	7,35
02	Спальня	18,17
03	Хоз. блок	1,27
04	Ванная комната	5,45
05	Кухня-гостиная	18,48
06	Санузел	3,06
		53,78 м ²

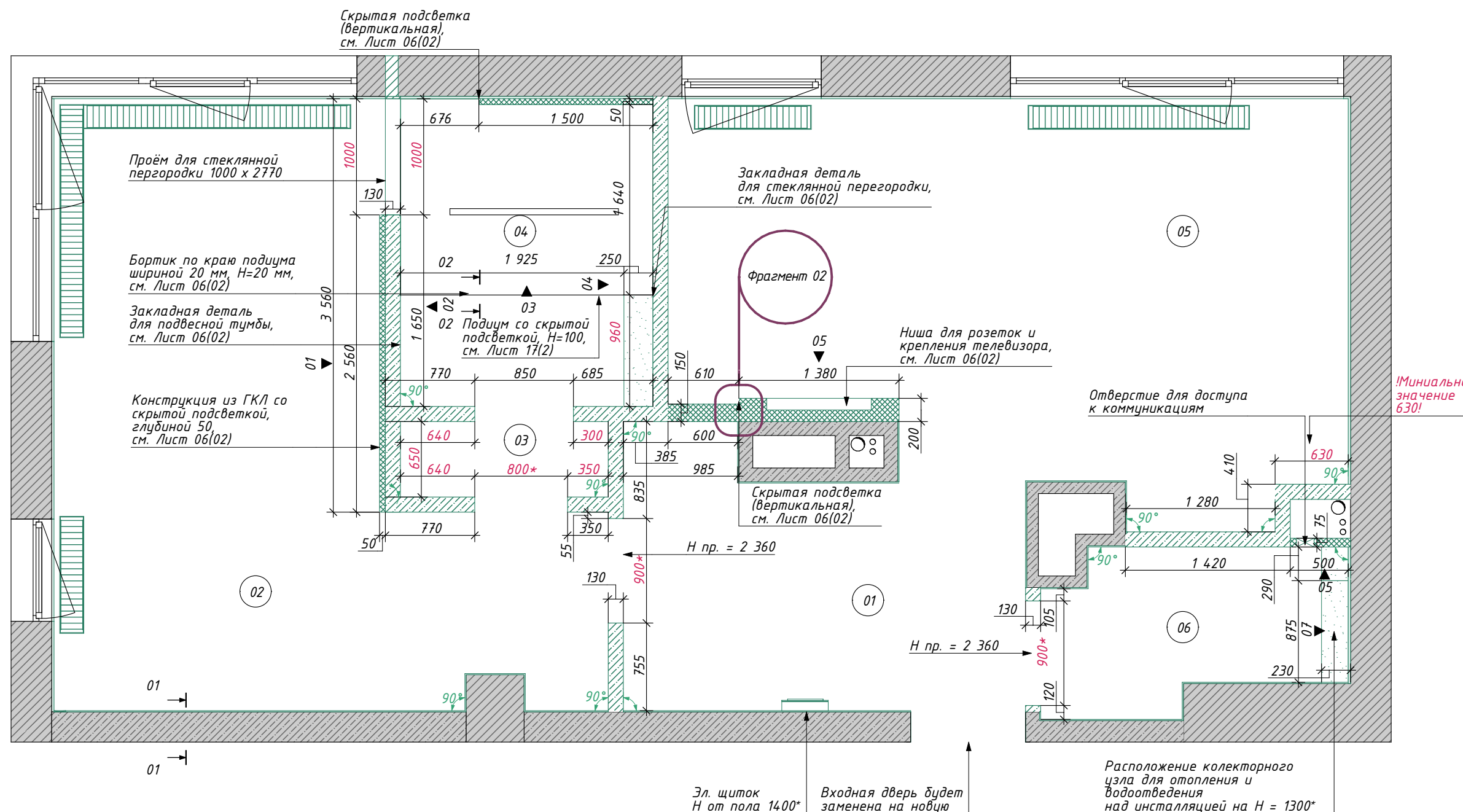
Условные обозначения

- возводимые конструкции из ГКЛ
- возводимые перегородки из ГКЛ
- возводимые перегородки из пеноблока
- конструкции ГКЛ не до потолка
- штукатурный слой
- другие материалы

1875 - приоритетные размеры
2600 - планируемые размеры

01 - вид
↓ 01 ↓ 01 - разрез

- фрагмент



Примечания:








1. Данный лист смотреть совместно с листами 06(02), 06(03)
2. При проектировании учтен штукатурный слой, на внешних стенах 20 мм, на внутренних - 10 мм
3. Точные размеры эл. щитка и коллекторного узла определяет узкопрофильный специалист
4. Размеры дверных проёмов уточнить у производителей дверей (на плане раз-ры с пометкой*)
5. Высота проёмов указана от чистого пола
6. В мокрых зонах предусмотреть гидроизоляцию с заходом на стены не менее 300 мм
7. В помещении 03,04,05,06 предусмотреть датчики от протечек
8. Габариты отверстия для доступа к счётчикам, к системе защиты от протечек и их расположение определяются специалистом
9. В помещении 04 предусмотреть закладные для стеклянной перегородки и подвесной тумбы
10. Точные габариты и размещение закладных определяются специалистом
11. При укладке напольных покрытий между помещениям 01 и 02, 01 и 05 учесть высоты перепадов уровней пола
12. В проекте предусмотрен теневой плитус. Для производства штукатурных работ см. План напольных покрытий и План раскладки плитусов (листы 17, 17(2), 18)

15.05.2024

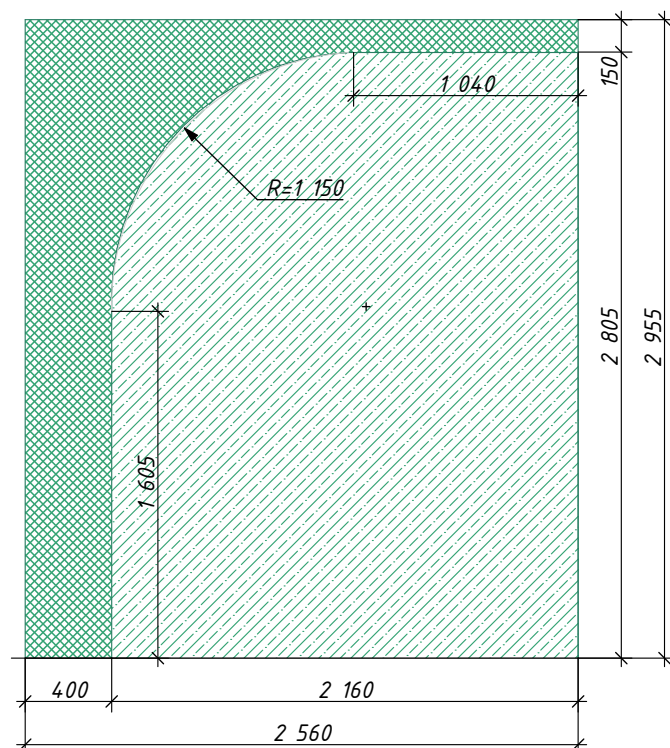
Примечания:

1. Размер ниши для телевизора зависит от выбранной модели. В проекте размер ниши указан для телевизора с диагональю экрана 55
2. Высота подиума уточняется у узкопрофильных специалистов
3. В помещении 04 предусмотреть закладные для подвесной тумбы и для стеклянной перегородки
4. Точные габариты и размещение закладных определяются специалистом
5. Размеры указанные со * уточнить на месте у специалистов. Размеры указаны от уровня чистого пола
6. Данный лист смотреть совместно с листами 06, 06(03)

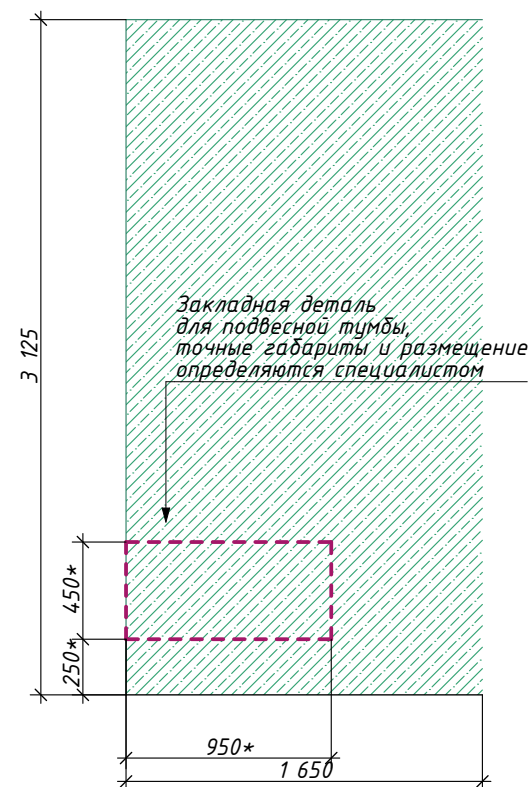
Условные обозначения

-  - возводимые конструкции из ГКЛ
-  - возводимые перегородки из ГКЛ
-  - возводимые перегородки из пеноблока
-  - конструкции ГКЛ не до потолка
-  - штукатурный слой
-  - другие материалы
-  - закладная деталь

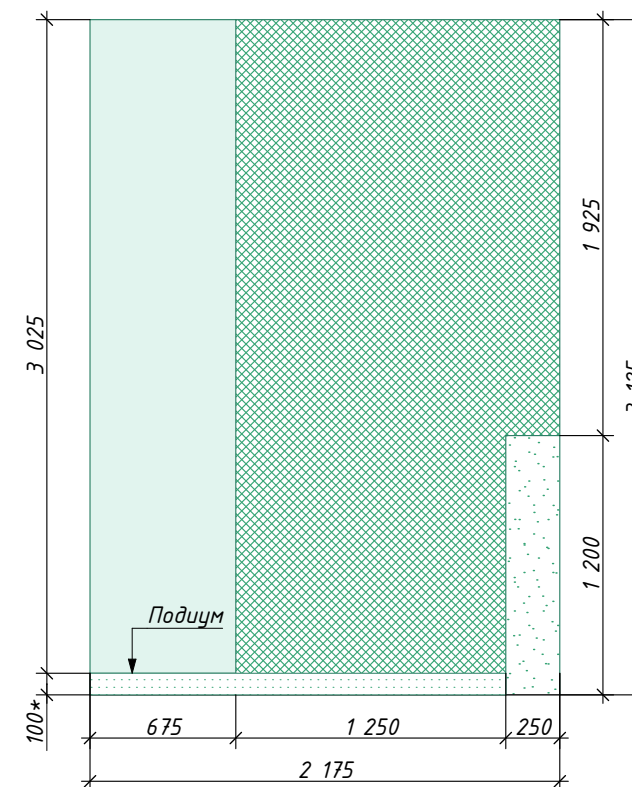
Вид 01



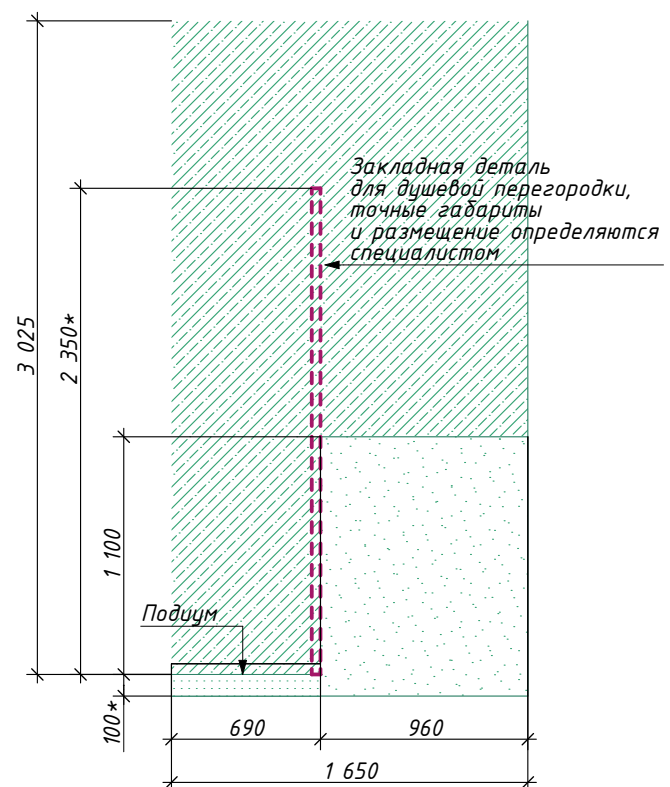
Вид 02



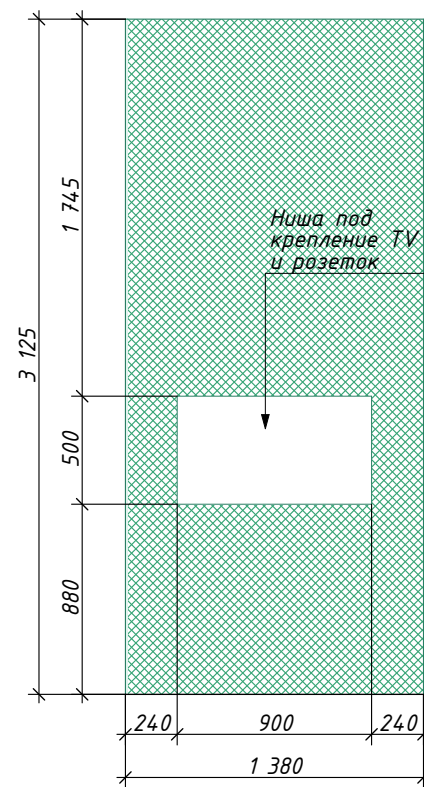
Вид 03




Вид 04



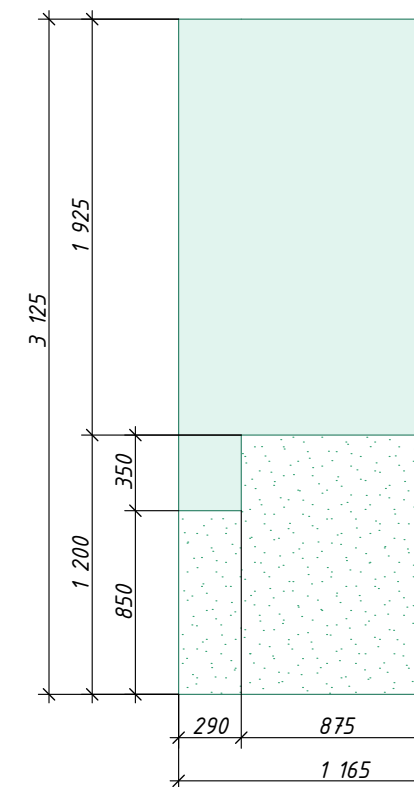
Вид 05



Вид 06



Вид 07



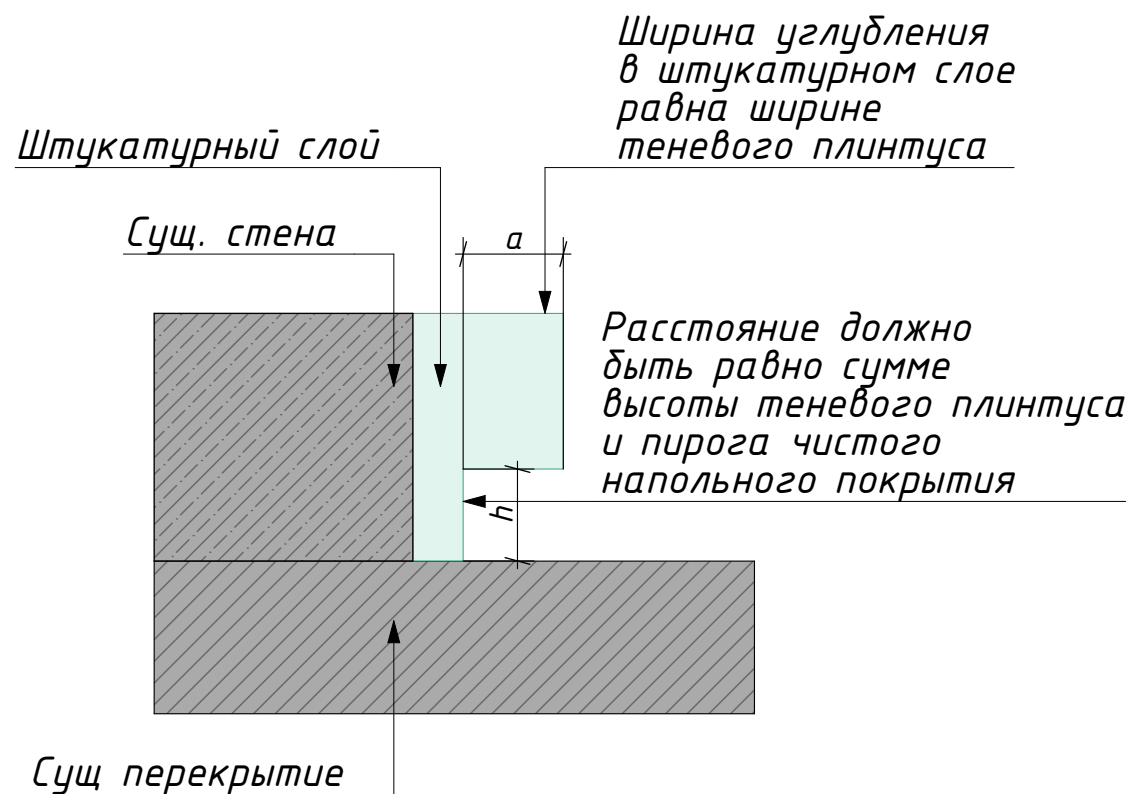
Примечания:

1. Высота подиума уточняется у узкопрофильных специалистов
2. Размеры указанные со * уточнить на месте у специалистов. Размеры указаны от уровня чистого пола
3. Данный лист смотреть совместно с листом 06, 06(02)

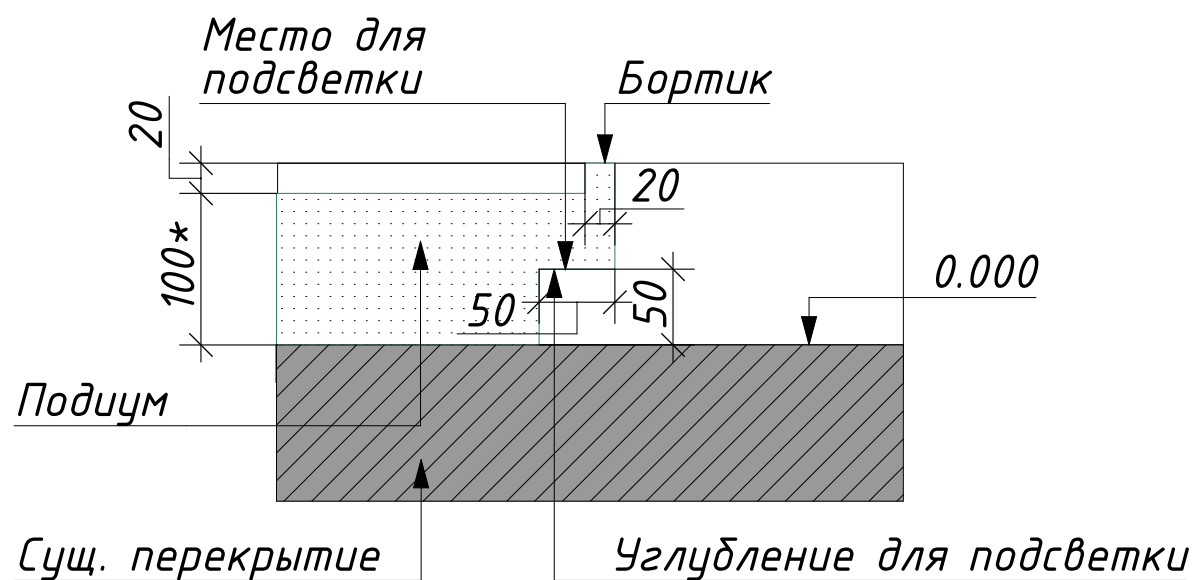
Условные обозначения

- возводимые конструкции из ГКЛ
- штукатурный слой
- пеноблок
- монолит
- другие материалы
- световой профиль
- 0.000 - отметка уровня чистого пола

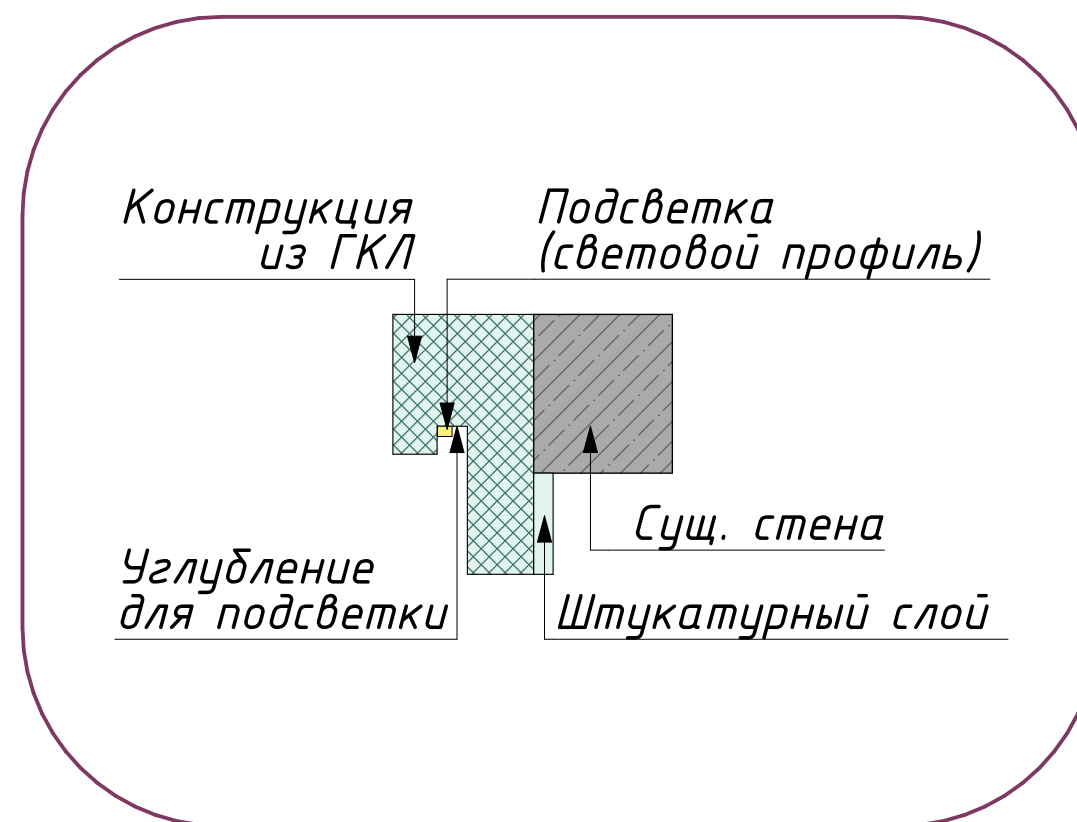
Разрез 01-01



Разрез 02-02








Фрагмент 02






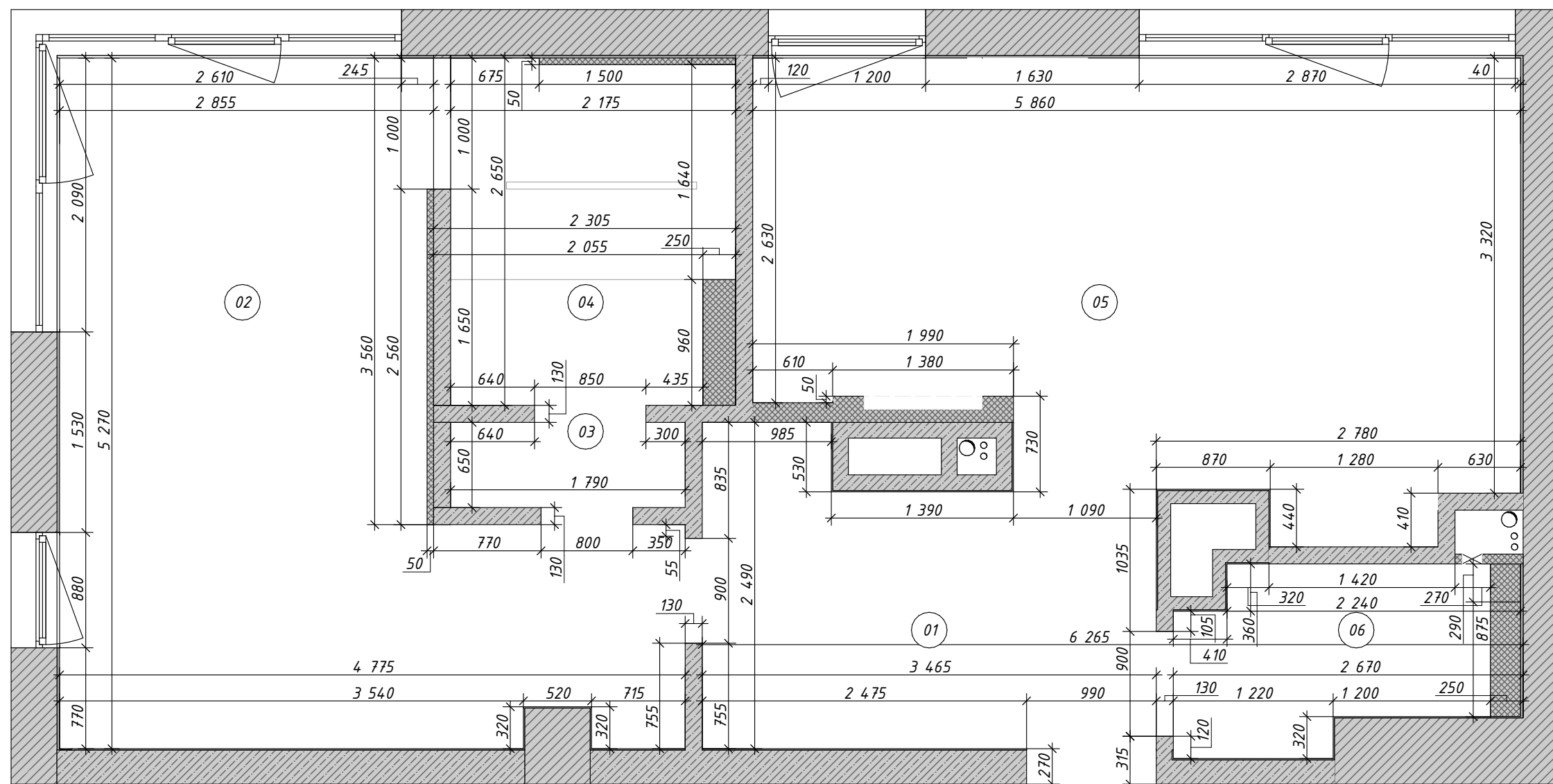
Экспликация помещений

№	Наименование	S, м ²
01	Прихожая	7,35
02	Спальня	18,17
03	Хоз. блок	1,27
04	Ванная комната	5,45
05	Кухня-гостиная	18,48
06	Санузел	3,06
		53,78 м ²

Условные обозначения

-  - штукатурный слой
-  - пеноблок
-  - монолит
-  - конструкции не до потолка
-  - ГКЛ

-  - стояк бытовой канализации
-  - труба горячего водоснабжения
-  - труба холодного водоснабжения



15.05.2024

Экспликация помещений

№	Наименование	S, м ²
01	Прихожая	7,35
02	Спальня	18,17
03	Хоз. блок	1,27
04	Ванная комната	5,45
05	Кухня-гостиная	18,48
06	Санузел	3,06
		53,78 м ²

Условные обозначения

ДВ-01 - дверь межкомнатная

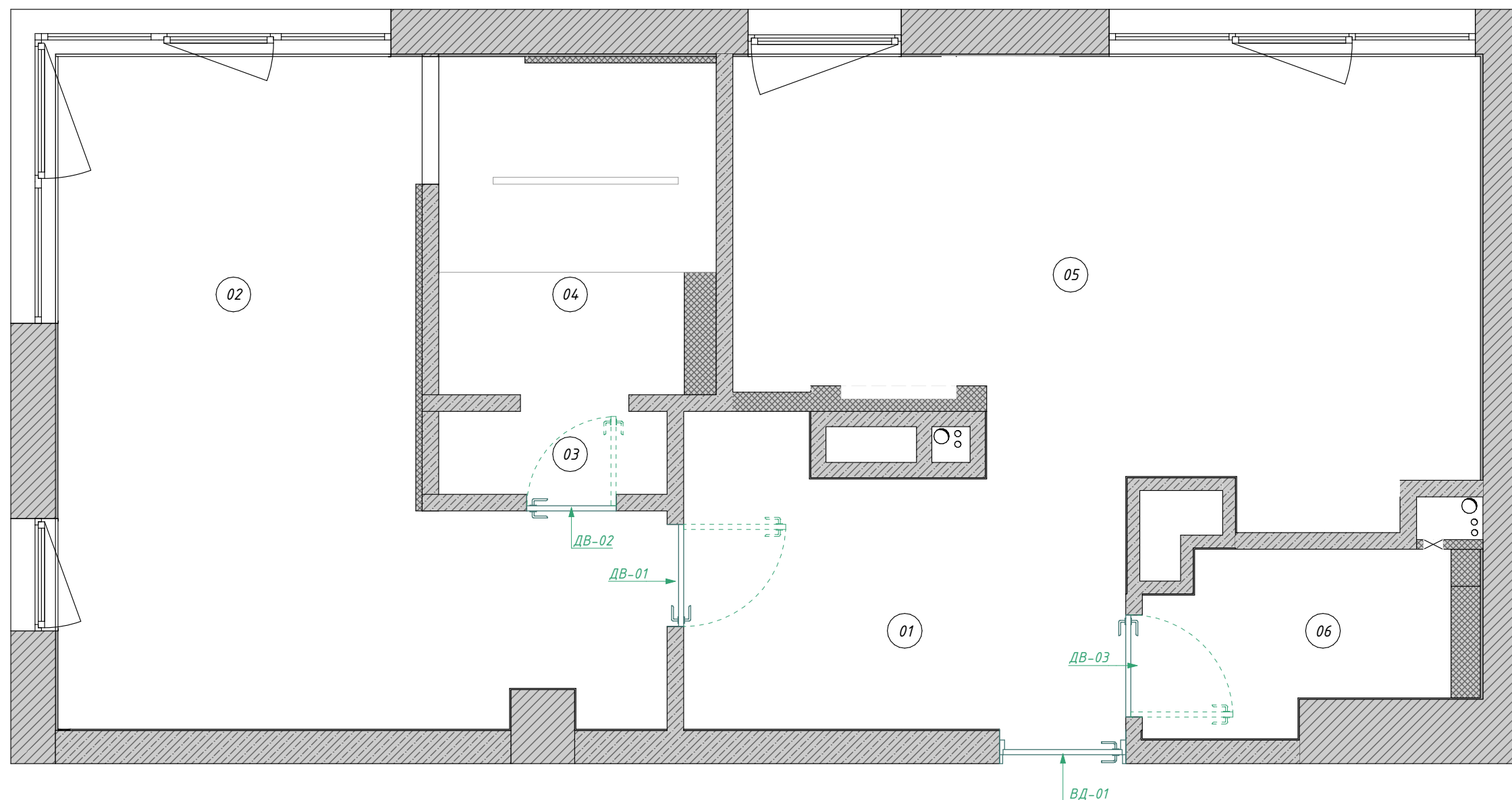
ВД-01 - дверь входная

Примечания:

1. Подробные характеристики дверей см. в сводной ведомости
2. Размеры дверных проёмов уточнить у производителя дверей
3. В проекте указаны межкомнатные двери со скрытым коробом, полотна в отделке стен помещений

Ведомость заполнения проёмов

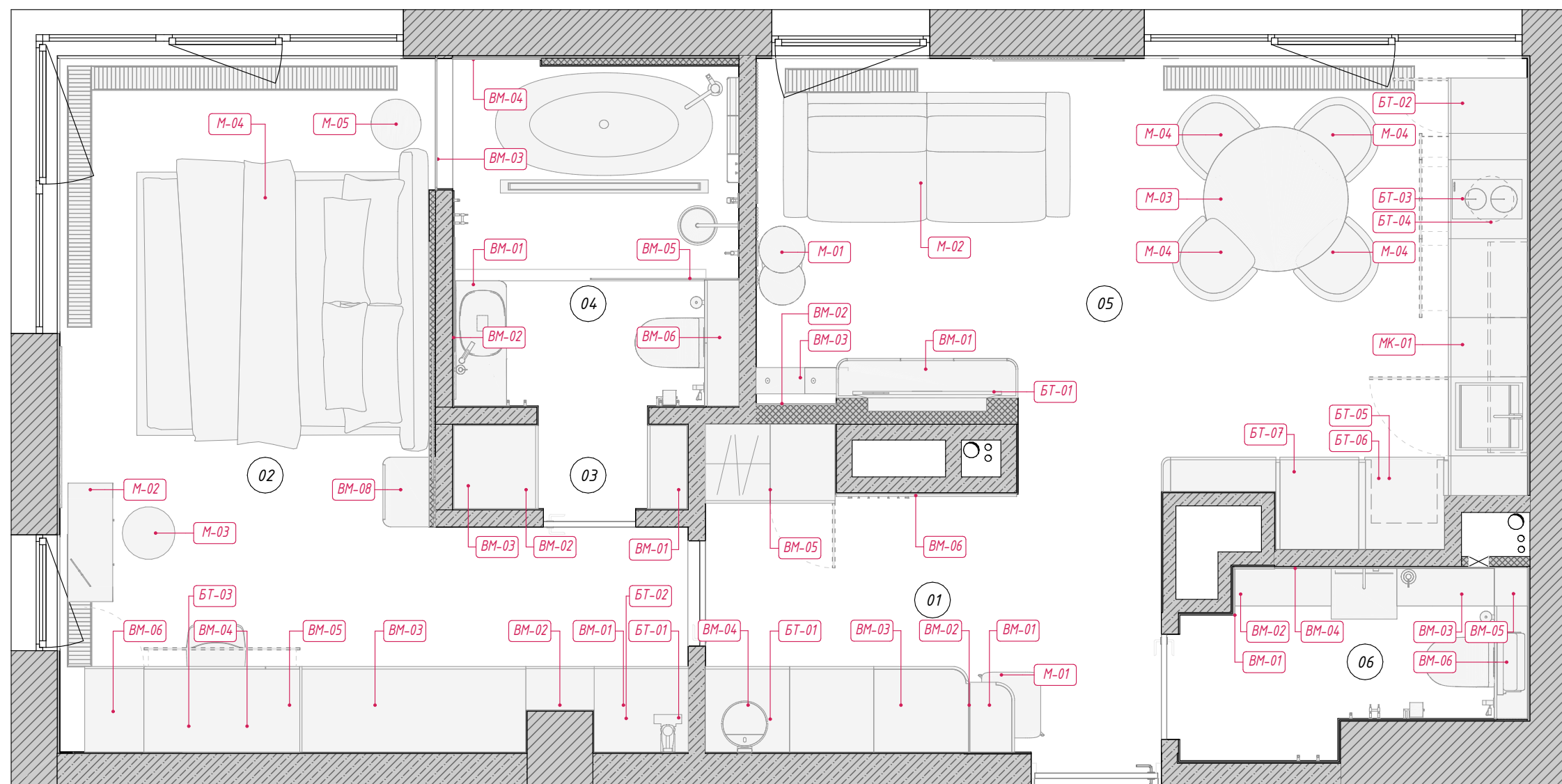
№ на плане	Размеры по полотну, мм	Ориентация/открывание
ВД-01	900x2000	Левое/ прямое
ДВ-01	800x2300	Правое/ прямое
ДВ-02	700x2300	Левое/ обратное
ДВ-03	800x2300	Левое/ обратное



№	Наименование	S, м ²
01	Прихожая	7,35
02	Спальня	18,17
03	Хоз. блок	1,27
04	Ванная комната	5,45
05	Кухня-гостиная	18,48
06	Санузел	3,06
		53,78 м ²

Условные обозначения

- М-01 - маркировка отдельной мебели
- ВМ-01 - маркировка встроенной мебели
- МК-01 - маркировка мебели кухни
- БТ-01 - маркировка бытовой техники



15.05.2024

01, Прихожая					М-05	Тумба прикроватная	1		М-03	Стол обеденный раздвижной	1
	БТ-01	Пылесос-робот	1	03, Хоз. блок					М-04	Стул	4
	ВМ-01	Тумба навесная с ящиком	1		ВМ-01	Шкаф для грязного белья	1	06, Санузел			
	ВМ-02	Зеркало-вешалка	1		ВМ-02	Шкаф для хоз. инвентаря	1		ВМ-01	Зеркало	1
	ВМ-03	Шкаф для эл. щитка и эл. приборов + обувница	1		ВМ-03	Соединительный элемент для С.М. и Суш.М	1		ВМ-02	Тумба навесная с ящиком	1
	ВМ-04	Шкаф для одежды	1	04, Ванная					ВМ-03	Тумба навесная	3
	ВМ-05	Шкаф для хоз. инвентаря + рейл для верхней одежды	1		БТ-01	Холодильник для косметики	1		ВМ-04	Зеркало над раковиной	1
	ВМ-06	Зеркало-вешалка	1		ВМ-01	Тумба для раковины	1		ВМ-05	Шкаф открытый с полками	1
	М-01	Банкетка	1		ВМ-02	Зеркало над раковиной	1		ВМ-06	Шкаф над инсталляцией	1
02, Спальня					ВМ-04	Зеркало	1		Д-01	Фитостена	1
	БТ-01	Пылесос вертикальный	1		ВМ-05	Ограждение душевой	1				
	БТ-02	Отпариватель для одежды напольный	1		ВМ-06	Шкаф над инсталляцией	1				
	БТ-03	Ноутбук	1	05, Кухня-гостиная							
	ВМ-01	Шкаф для хоз. инвентаря	1		БТ-01	Телевизор	1				
	ВМ-02	Шкаф	1		БТ-02	Винный шкаф	1				
	ВМ-03	Шкаф для одежды	1		БТ-03	Варочная панель	1				
	ВМ-04	Полка над рабочим столом	1		БТ-04	Вытяжка	1				
	ВМ-05	Стол рабочий подвесной	1		БТ-05	СВЧ встр.	1				
	ВМ-05	Шкаф-арка подвесной	1		БТ-06	Духовой шкаф	1				
	ВМ-06	Шкаф-витрина для сумок	1		БТ-07	Холодильник встр.	1				
	ВМ-08	Тумба прикроватная подвесная	1		ВМ-01	Тумба под телевизор	1				
	ВМ-09	Зеркало	1		ВМ-02	Зеркало	3				
	М-01	Стул	1		ВМ-03	Стеллаж	1				
	М-02	Туалетный столик	1		Д-01	Картина	2				
	М-03	Пуф	1		М-01	Журнальный столик	1				
	М-04	Кровать 1800*2000	1		М-02	Диван	1				

15.05.2024

Экспликация помещений

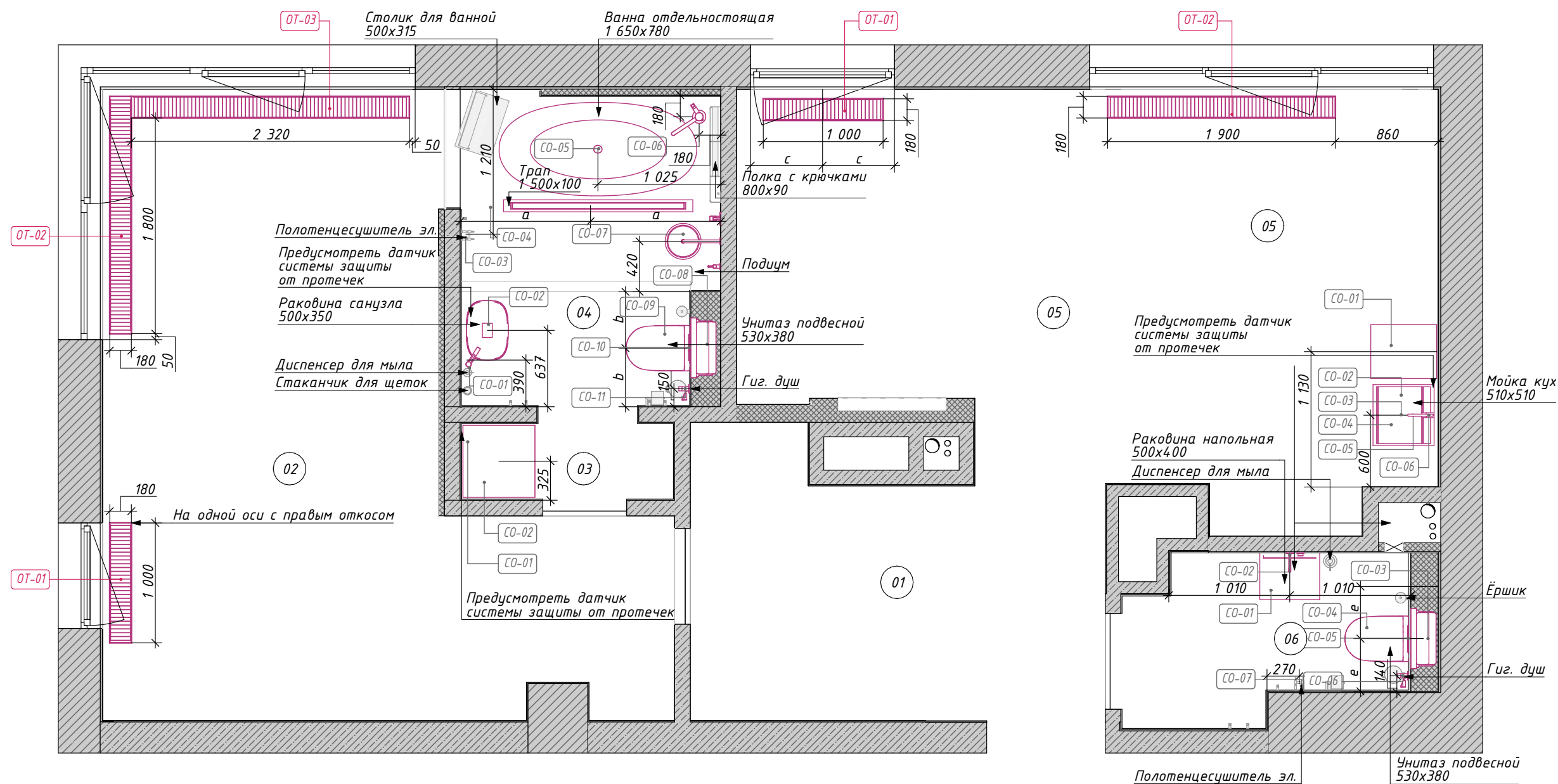
№	Наименование	S, м ²
01	Прихожая	7,35
02	Спальня	18,17
03	Хоз. блок	1,27
04	Ванная комната	5,45
05	Кухня-гостиная	18,48
06	Санузел	3,06
		53,78 м ²

Условные обозначения

- OT-01 - маркировка радиаторов отопления
- CO-01 - маркировка сантехнического оборудования

Примечания:

1. Размещение приборов по высоте уточнить на развёртках
2. Привязки к сантех. приборам даны по центральным осям, если не указано иное
3. В помещениях 03,04,05,06 предусмотреть датчики от протечек.
4. В мокрых зонах предусмотреть гидроизоляцию с заходом на стены не менее 300 мм
5. Габариты отверстия для доступа к счётчикам, к системе защиты от протечек и их местоположение определяется специалистом



03, Хоз. блок			
	СО-01	Сушильная машина	1
	СО-02	Стиральная машина	1
	СО-03	Система защиты от протечек	1
04, Ванная			
	АК-01	Крючки	5
	АК-02	Стаканчик для щеток	1
	АК-03	Диспенсер для мыла	1
	АК-04	Столик для ванной	1
	АК-05	Полка с крючками	1
	АК-06	Ёршик	1
	АК-07	Мусорное ведро	1
	АК-08	Бумагодержатель	1
	СО-01	Смеситель для раковины	1
	СО-02	Раковина санузла	1
	СО-03	Полотенцесушитель эл.	1
	СО-04	Трап	1
	СО-05	Ванна отдельностоящая	1
	СО-06	Смеситель для ванны наполный	1
	СО-07	Смеситель с душем	1
	СО-08	Инсталляция для унитаза	1
	СО-09	Унитаз подвесной	1
	СО-10	Кнопка смыва унитаза	1
	СО-11	Гигиенический душ	1
	СО-12	Система защиты от протечек	1

05, Кухня-гостиная			
	СО-01	ПММ	1
	СО-02	Фильтр для воды обратного осмоса	1
	СО-03	Измельчитель	1
	СО-04	Мойка кухни	1
	СО-05	Система защиты от протечек	1
	СО-06	Смеситель кухонный	1
06, Санузел			
	АК-01	Диспенсер для мыла	1
	АК-02	Ёршик	1
	АК-03	Мусорное ведро	1
	АК-04	Бумагодержатель	1
	АК-05	Крючки	3
	СО-01	Раковина напольная	1
	СО-02	Смеситель для раковины	1
	СО-03	Инсталляция для унитаза	1
	СО-04	Унитаз подвесной	1
	СО-05	Кнопка смыва унитаза	1
	СО-06	Гигиенический душ	1
	СО-07	Полотенцесушитель эл.	1
	СО-08	Система защиты от протечек	1
	СО-09	Система защиты от протечек	1

02, Спальня			
	ОТ-01	Внутрипольный конвектор	1
	ОТ-02	Внутрипольный конвектор	1
	ОТ-03	Внутрипольный конвектор	1
05, Кухня-гостиная			
	ОТ-01	Внутрипольный конвектор	1
	ОТ-02	Внутрипольный конвектор	1

Экспликация помещений

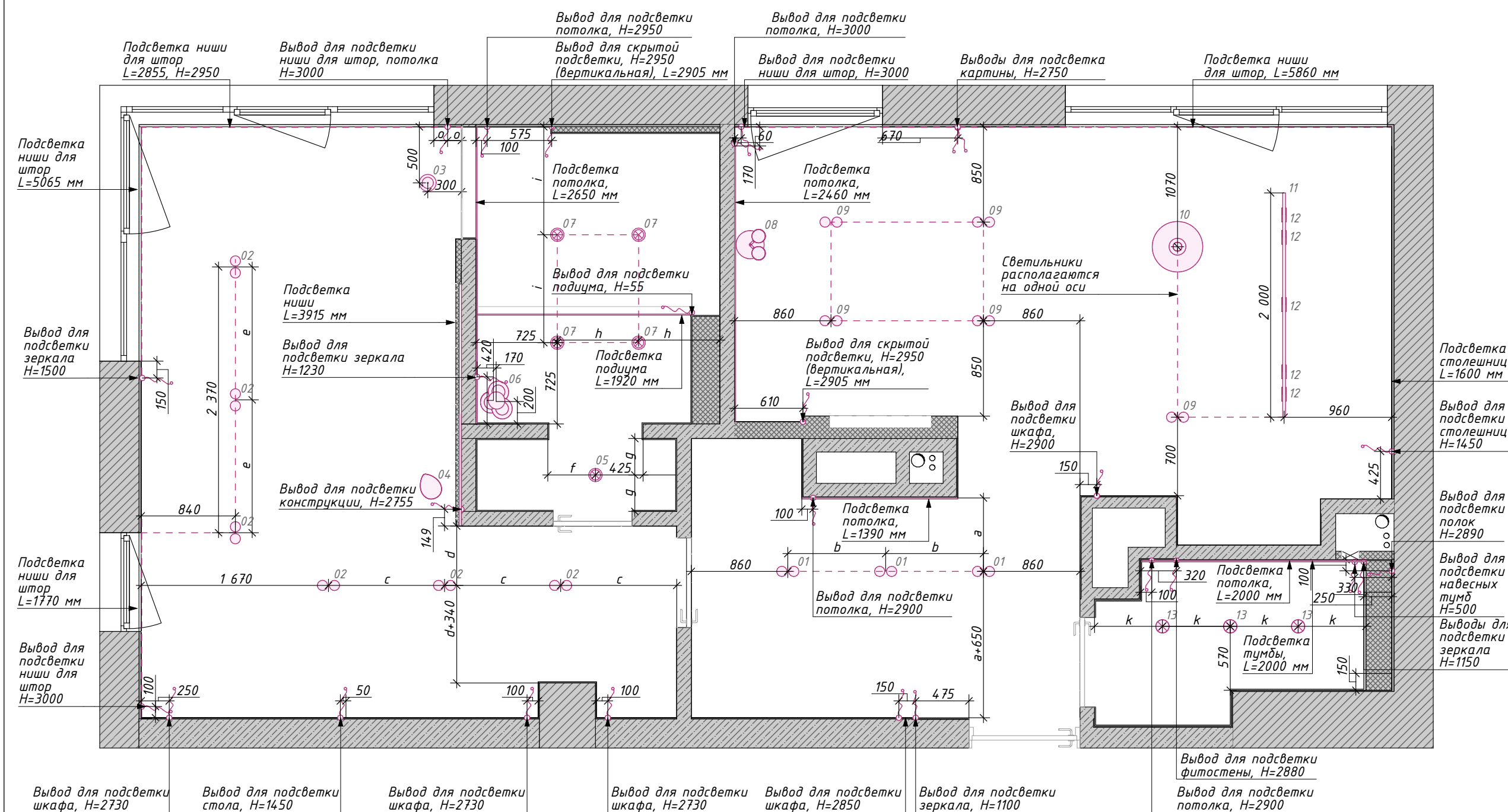
№	Наименование	S, м ²
01	Прихожая	7,35
02	Спальня	18,17
03	Хоз. блок	1,27
04	Ванная комната	5,45
05	Кухня-гостиная	18,48
06	Санузел	3,06
		53,78 м ²

Примечания:

1. Привязки по высоте даны от уровня чистового пола
2. Расположение и высоты выводов для подсветки мебели уточнить у производителя
3. Подробные характеристики светильников см. в сводной ведомости
4. Номера светильников в ведомости указаны рядом с их обозначением на плане
5. Данный лист смотреть совместно с листами 13(2), 14

Условные обозначения

-  Вывод эл.провода 220V
-  Лампа настольная
-  Лента диодная LED
-  Подсветка LED
-  Светильник встраиваемый влагозащищенный
-  Светильник встраиваемый спот
-  Светильник встраиваемый спот двойной
-  Светильник Подвесной
-  Светильник Подвесной над обеденным столом
-  Светильник подвесной тройной
-  Торшер
-  Трэк Встраиваемый профиль
-  Трэк Светильник Блок
- a - равные размеры
- L - длина подсветки, мм
- H - высота размещения осветительного прибора, мм



15.05.2024

01, Прихожая							БЛК-013	-----	Подсветка LED		1
	01		Светильник Встраиваемый спот двойной	01	3	06, Санузел					
	25		Вывод эл.провода 220V		3		25		Вывод эл.провода 220V		7
02, Спальня							39		Светильник Встраиваемый спот	13	3
	04		Светильник Встраиваемый спот двойной	02	6	01, Прихожая					
	25		Вывод эл.провода 220V		8						
	82		Светильник Подвесной	03	1						
	85		Лампа настольная	04	1						
	БЛК-011	-----	Подсветка LED	02	3						
	БЛК-013	-----	Подсветка LED	01	1						
03, Хоз. блок							БЛК-017	-----	Лента диодная LED	01	0
	90		Светильник встраиваемый влагозащищенный	05	1	02, Спальня					
							БЛК-013	-----	Лента диодная LED	03	1 000
04, Ванная						04, Ванная					
	04		Светильник подвесной тройной	06	1		БЛК-013	-----	Лента диодная LED	03	2 650
	25		Вывод эл.провода 220V		4		БЛК-014	-----	Лента диодная LED	04	0
	94		Светильник встраиваемый влагозащищенный	07	4		подсветка	-----	Лента диодная LED		2 905
05, Кухня-гостиная						05, Кухня-гостиная					
	03		Торшер	08	1		БЛК-013	-----	Лента диодная LED	08	2 425
	04		Светильник Встраиваемый спот двойной	09	5		подсветка	-----	Лента диодная LED		2 905
	05		Светильник Подвесной над обеденным столом	10	1	06, Санузел					
	25		Вывод эл.провода 220V		5		БЛК-014	-----	Лента диодная LED	09	2 000
	90	-----	Трэк Встраиваемый профиль	11	1		БЛК-014	-----	Лента диодная LED	10	2 000
	91		Трэк Светильник Блок	12	5						
	БЛК-012	-----	Подсветка LED		1						

Квартира ЖК "Лакта Плаза"
г. Санкт-Петербург

План расстановки
светильников без размеров
1:40 13 из 41

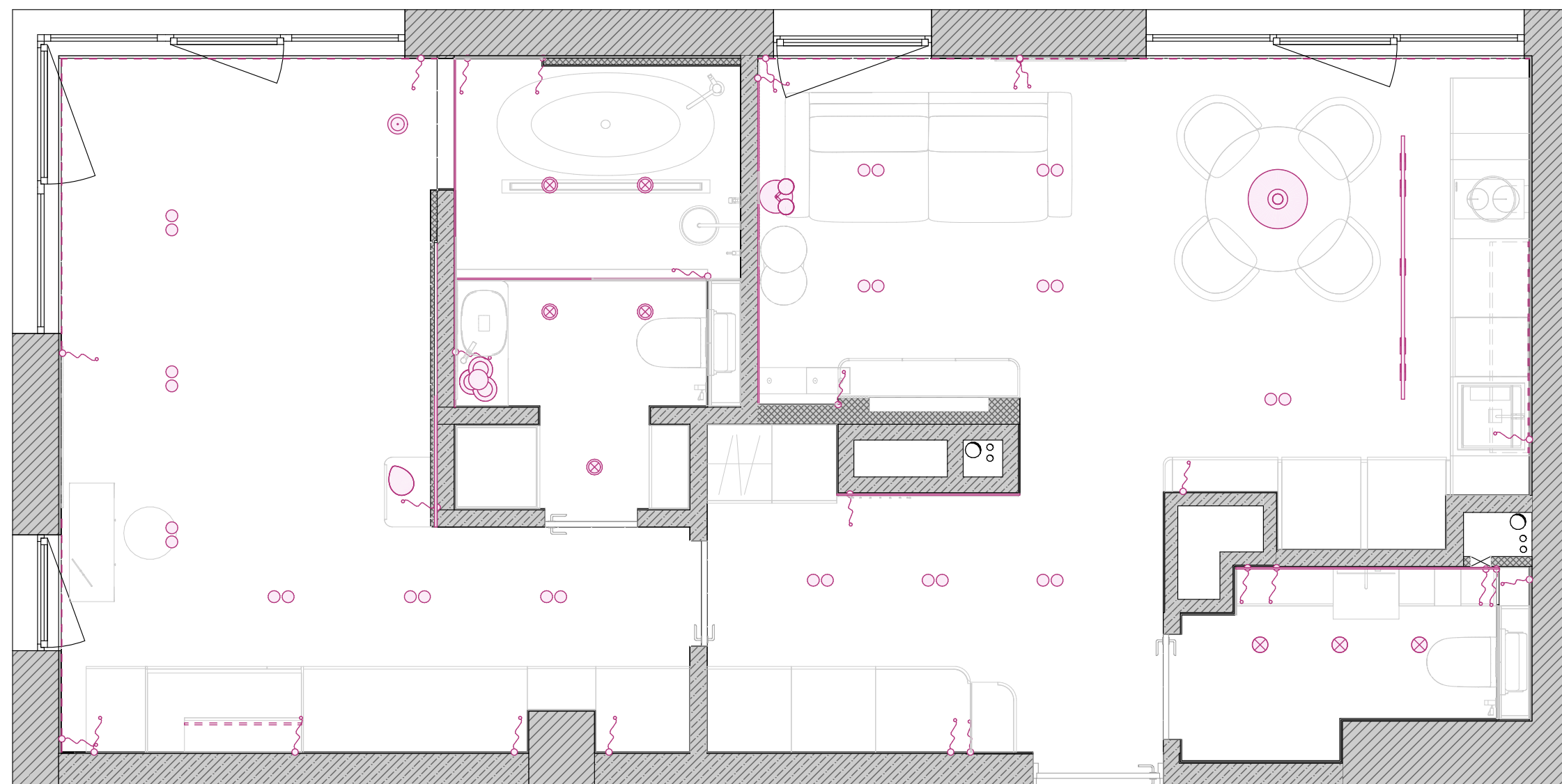
15.05.2024

Экспликация помещений

№	Наименование	S, м2
01	Прихожая	7,35
02	Спальня	18,17
03	Хоз. блок	1,27
04	Ванная комната	5,45
05	Кухня-гостиная	18,48
06	Санузел	3,06
		53,78 м ²

Условные обозначения

-  Вывод эл.провода 220V
-  Лампа настольная
-  Лента диодная LED
-  Подсветка LED
-  Светильник встраиваемый влагозащищенный
-  Светильник встраиваемый спот
-  Светильник встраиваемый спот двойной
-  Светильник Подвесной
-  Светильник Подвесной над обеденным столом
-  Светильник подвесной тройной
-  Торшер
-  Трэк Встраиваемый профиль
-  Трэк Светильник Блок



Экспликация помещений

№	Наименование	S, м ²
01	Прихожая	7,35
02	Спальня	18,17
03	Хоз. блок	1,27
04	Ванная комната	5,45
05	Кухня-гостиная	18,48
06	Санузел	3,06
		53,78 м ²

Ведомость тёплого пола

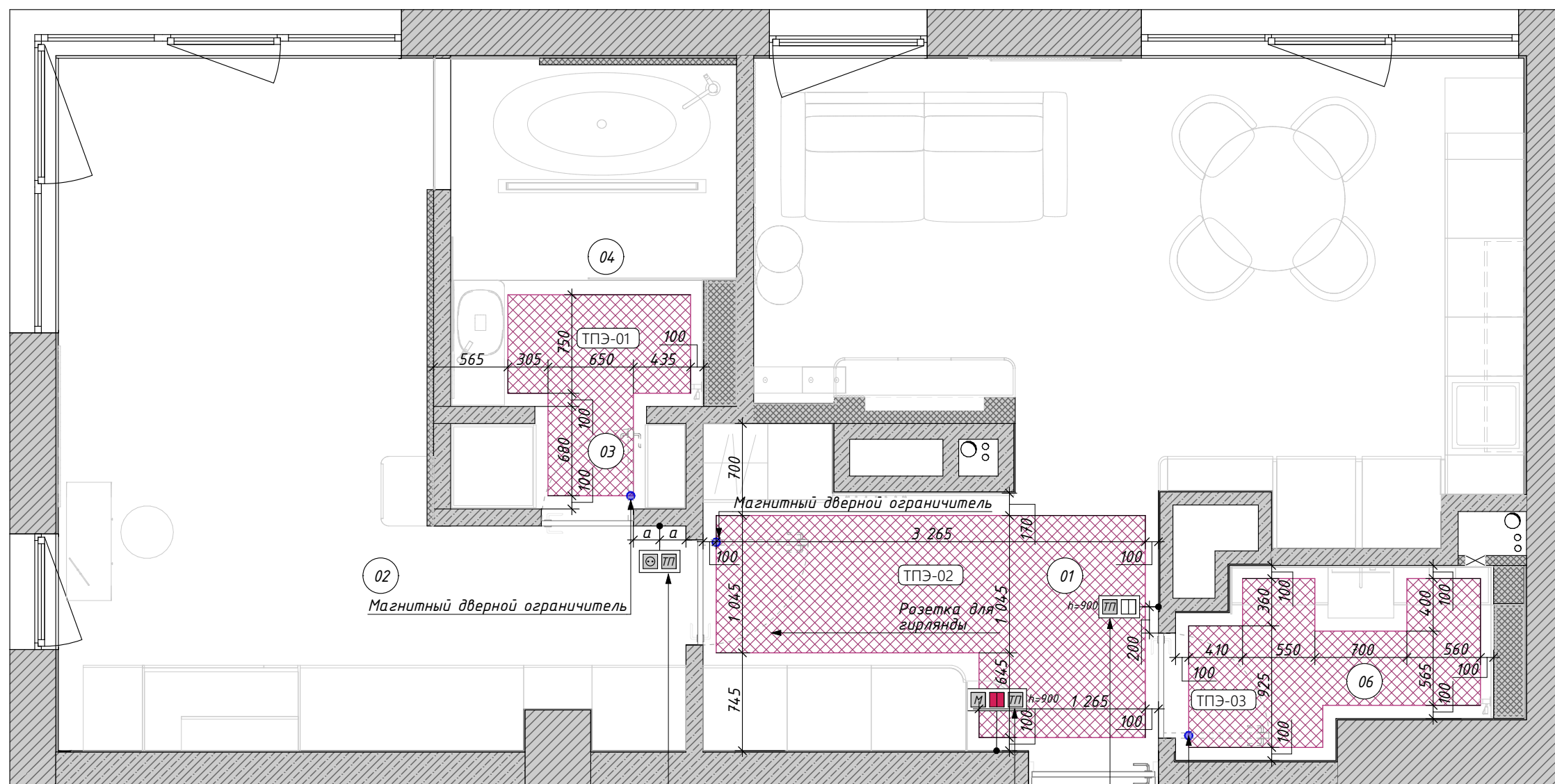
№	Обозначение на плане	Площадь
ТПЭ-01		1,55
ТПЭ-02		4,23
ТПЭ-03		2,04

Условные обозначения

- выключатель двухклавишный
- переключатель двухклавишный
- мастер-выключатель
- регулятор теплого пола
- розетка, Тип 1
- дверной ограничитель

Примечания:

- Предусмотреть технологический отступ от стен и габаритных предметов интерьера не менее 100 мм., уточнить в тех. карте к изделию.
- В проекте используется дверной ограничитель скрытого монтажа
- Данный лист смотреть совместно с листом 17.



Регулятор ТП ванной комнаты и хоз.блока,
H=300, от ч.п. до центра рамки

Регулятор ТП прихожей,
H=900, от ч.п. до центра рамки

Регулятор ТП санузла,
H=900, от ч.п. до центра рамки

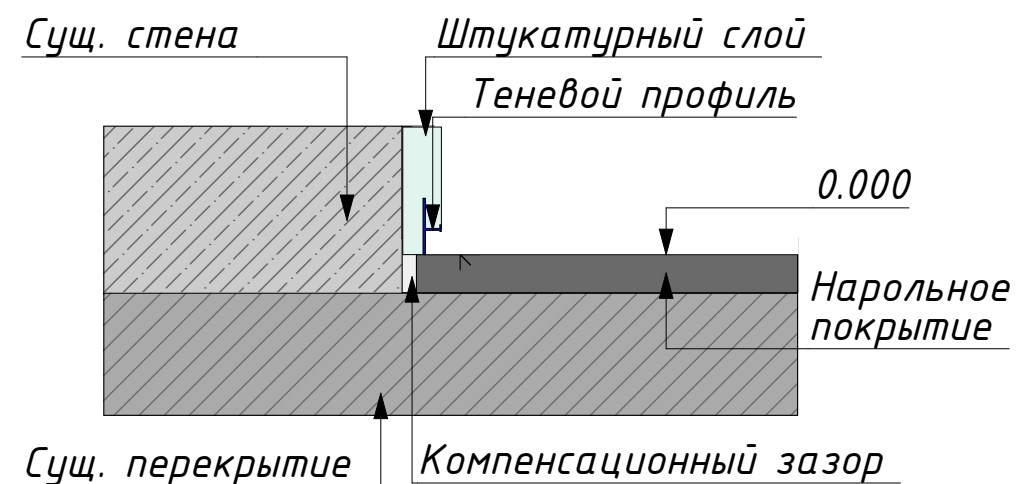
Примечания:

1. Данный лист смотреть совместно с листами 17

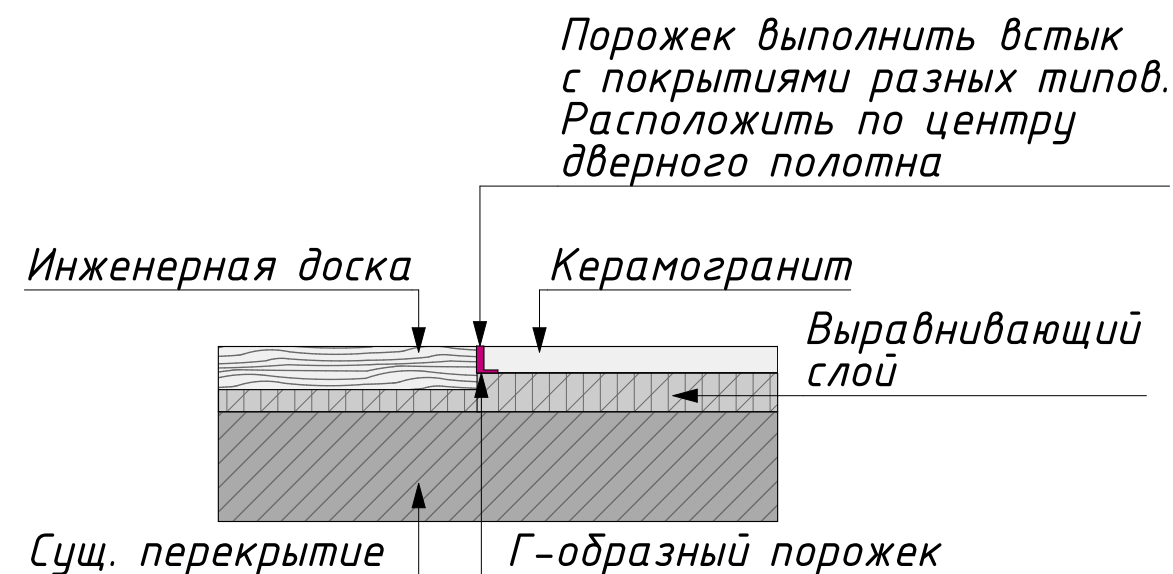
Условные обозначения

-  - пеноблок
-  - монолит
-  - конструкции не до потолка
-  - штукатурный слой
-  - инженерная доска
-  - керамогранит
-  - выравнивающий слой
-  - другие материалы
-  - напольное покрытие
-  - порожек Тип 1
- 0.000 - отметка уровня чистого пола

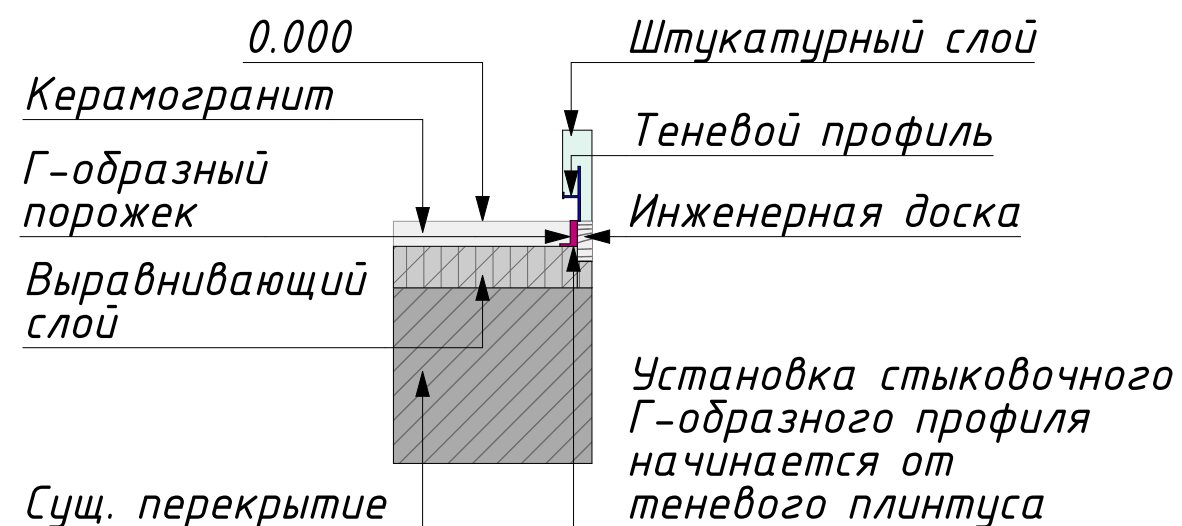
Разрез 03-03



Разрез 04-04. Стык инженерной доски и керамогранита



Разрез 05-05



15.05.2024

Экспликация помещений

№	Наименование	S, м ²
01	Прихожая	7,35
02	Спальня	18,17
03	Хоз. блок	1,27
04	Ванная комната	5,45
05	Кухня-гостиная	18,48
06	Санузел	3,06
		53,78 м ²

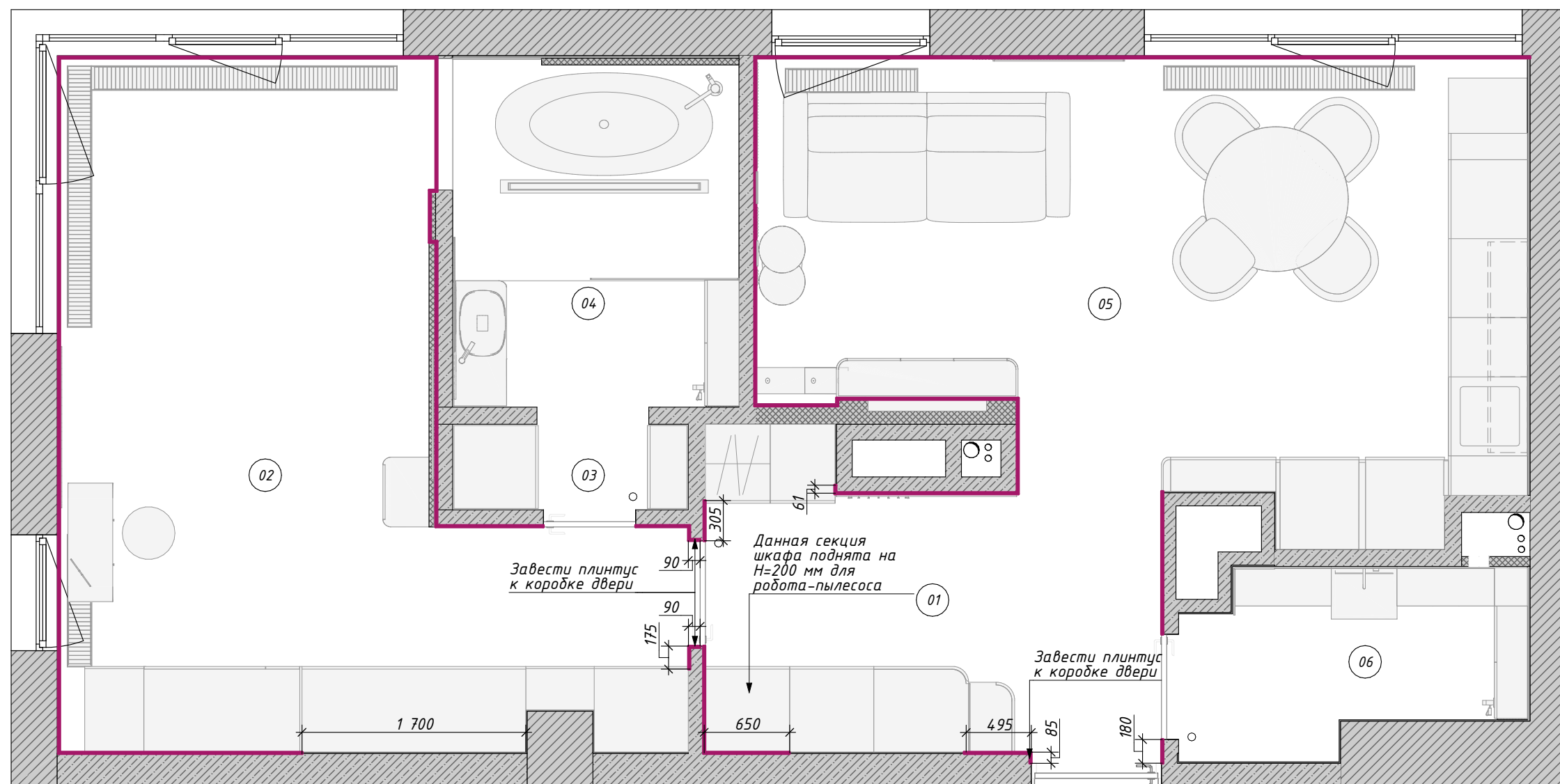
Примечания:

1. Плинтус завести в проём до дверной коробки
2. Отрезки плинтуса, примыкающие к мебели, устанавливаются после монтажа встроенной мебели
3. В проекте используется теневого профиля скрытого монтажа
3. Данный лист смотреть совместно с листами 17, 17(2)

Условные обозначения

Ведомость плинтусов

Помещение	Вид на плане	Длина
Кухня-гостиная		11 354
Прихожая		5 101
Спальня		15 447
		31 902 мм



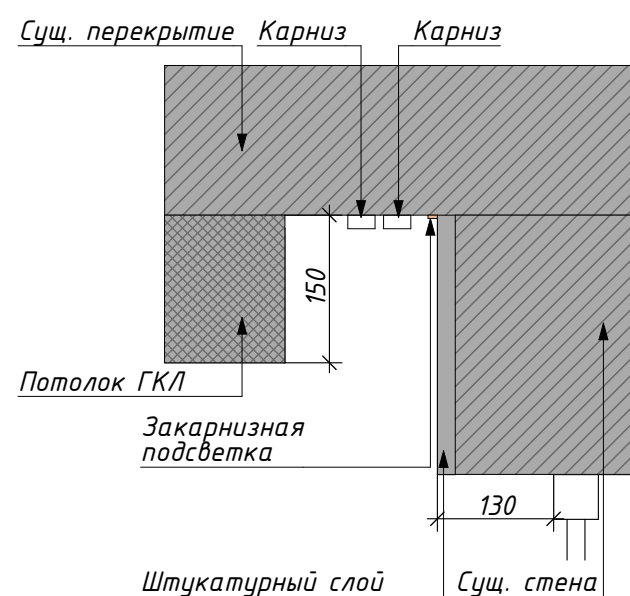
Примечания:

1. Данный лист смотреть совместно с листами 19, 20
2. Подробные характеристики светильников см. в сводной ведомости

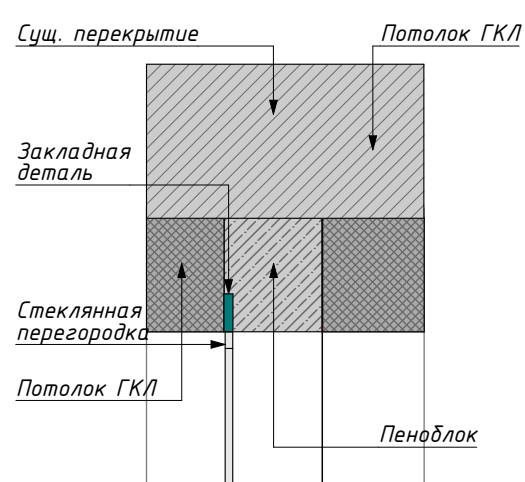
Условные обозначения

-  - штукатурный слой
-  - пеноблок
-  - монолит
-  - ГКЛ
-  - закладная деталь
-  - световой профиль
-  - закарнизная подсветка

Разрез 07-07



Разрез 08-08



Разрез 10-10

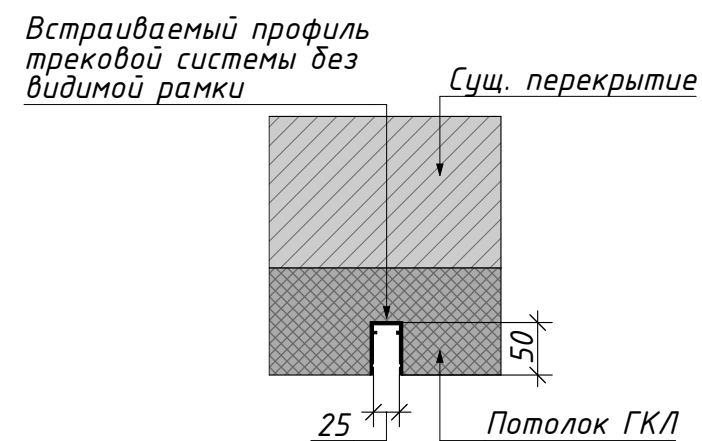
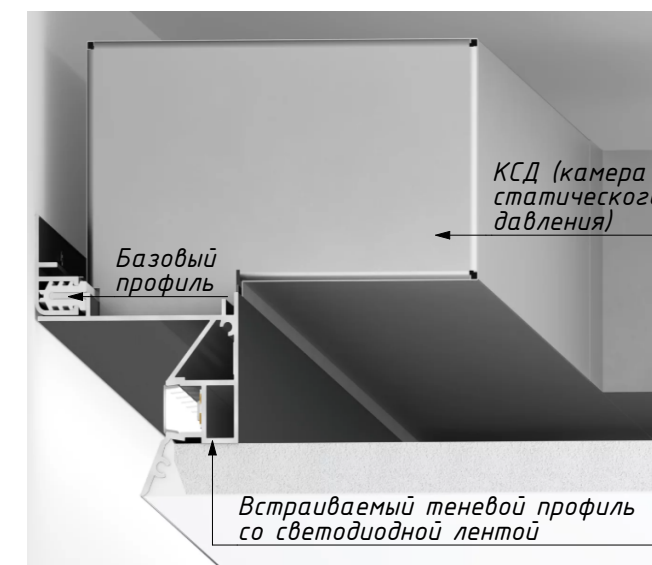
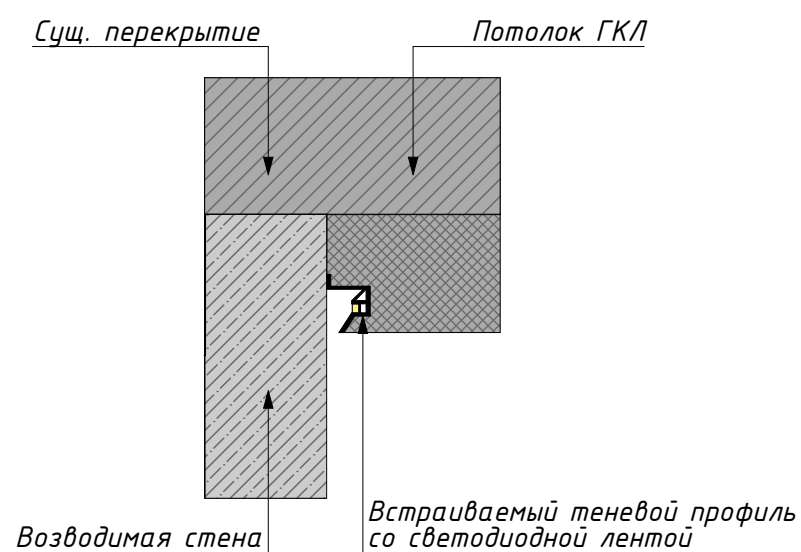


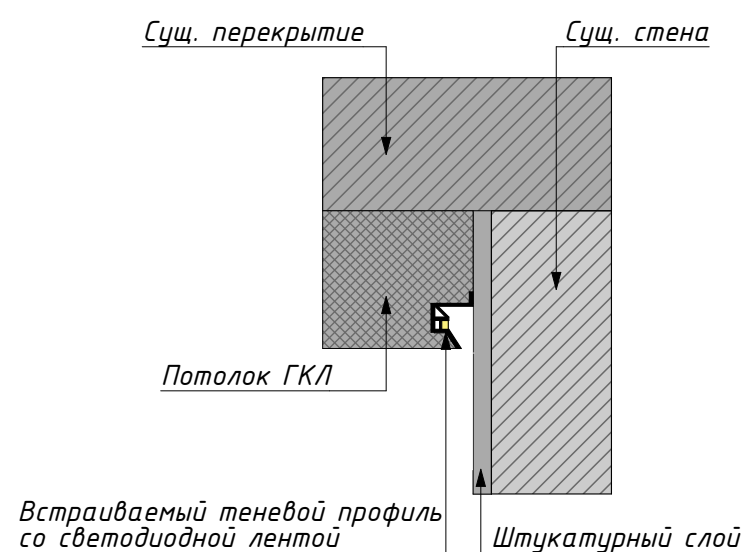
Схема использования двухсоставного потолочного профиля с перфорацией для организации вентиляции



Разрез 09-09



Разрез 09А-09А





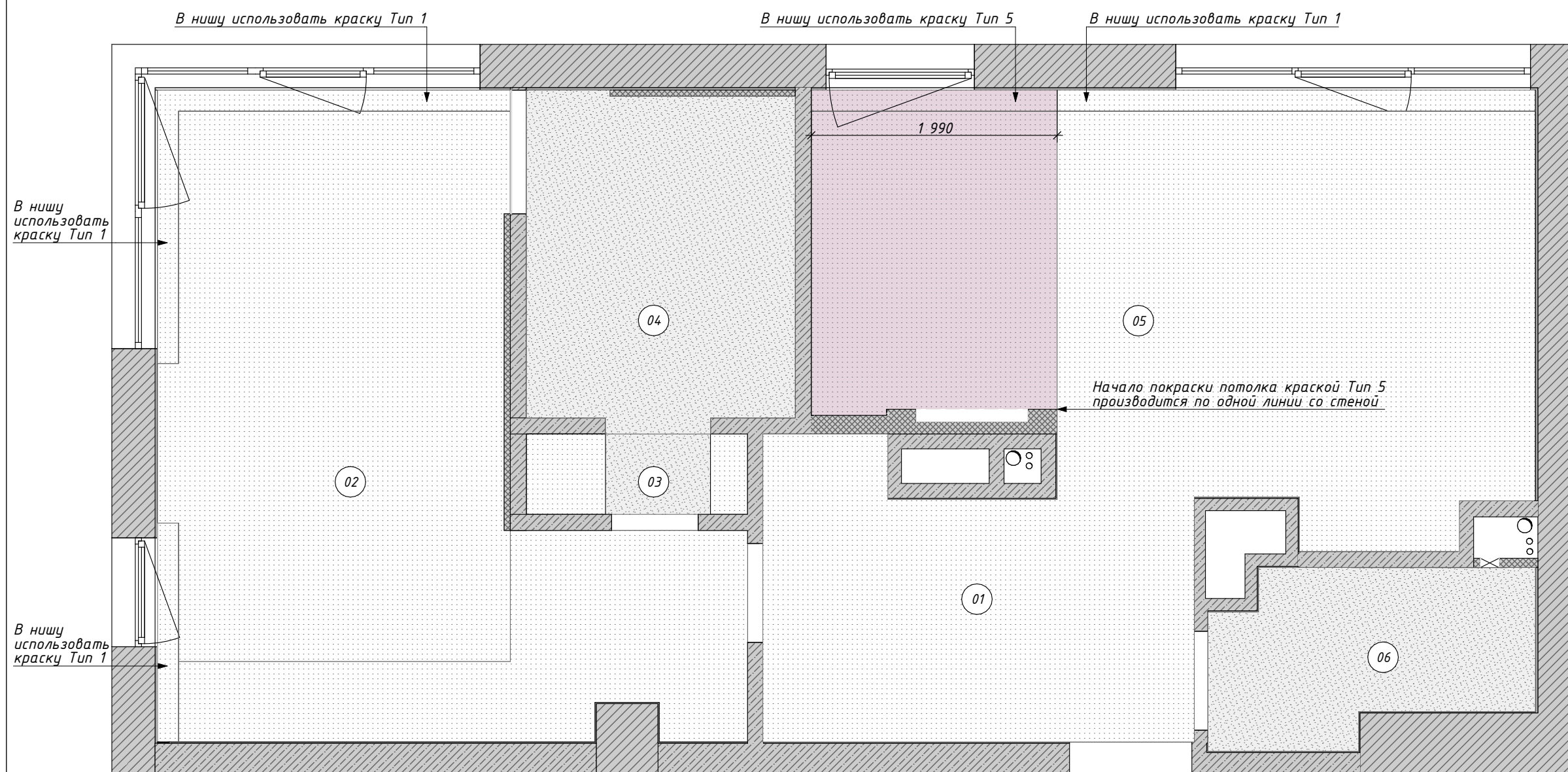
15.05.2024

Экспликация помещений

№	Наименование	S, м ²
01	Прихожая	7,35
02	Спальня	18,17
03	Хоз. блок	1,27
04	Ванная комната	5,45
05	Кухня-гостиная	18,48
06	Санузел	3,06
		53,78 м ²

Ведомость отделки потолков

Вид отделки	Вид на плане	S
Краска Тип 1		38,74
Краска Тип 3 влагостойкая		10,29
Краска Тип 5		5,17



15.05.2024

Экспликация помещений

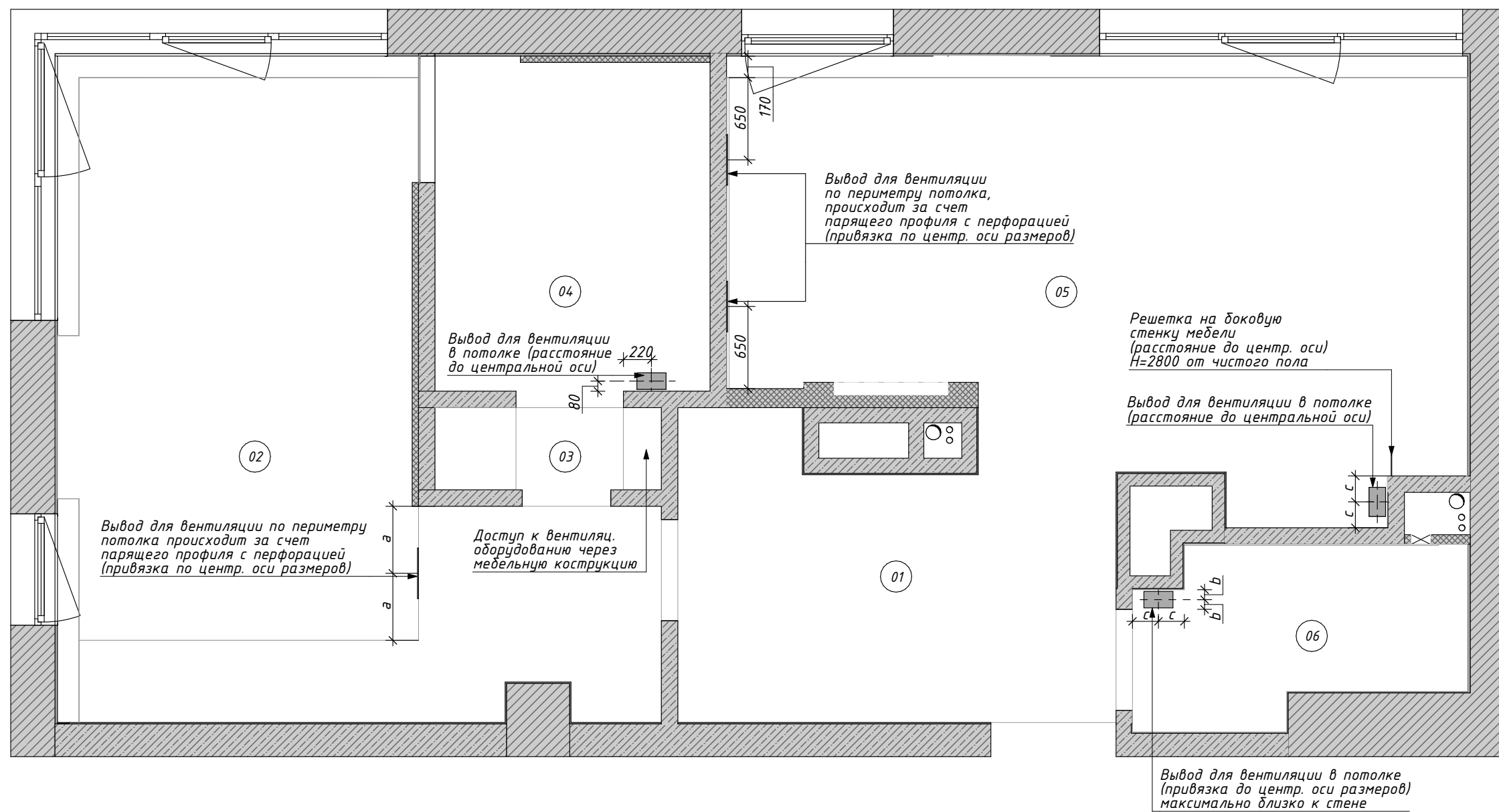
№	Наименование	S, м ²
01	Прихожая	7,35
02	Спальня	18,17
03	Хоз. блок	1,27
04	Ванная комната	5,45
05	Кухня-гостиная	18,48
06	Санузел	3,06
		53,78 м ²

Примечания:

1. Точные габариты вентиляционных решеток уточнить после выбора поставщика
2. В проекте предусмотрена приточно-вытяжная вентиляция
3. Организация вентиляции происходит за счет парящего профиля с перфорацией и пазами для установки камеры статического давления
4. Габариты и месторасположение вентиляционного блока и воздухопроводов уточнить у узкопрофильных специалистов
5. Данный лист смотреть совместно с листами 19, 19(2)

Условные обозначения

- 2600 - планируемые размеры
a - равные размеры
■ - принудительная вентиляция



15.05.2024

Экспликация помещений

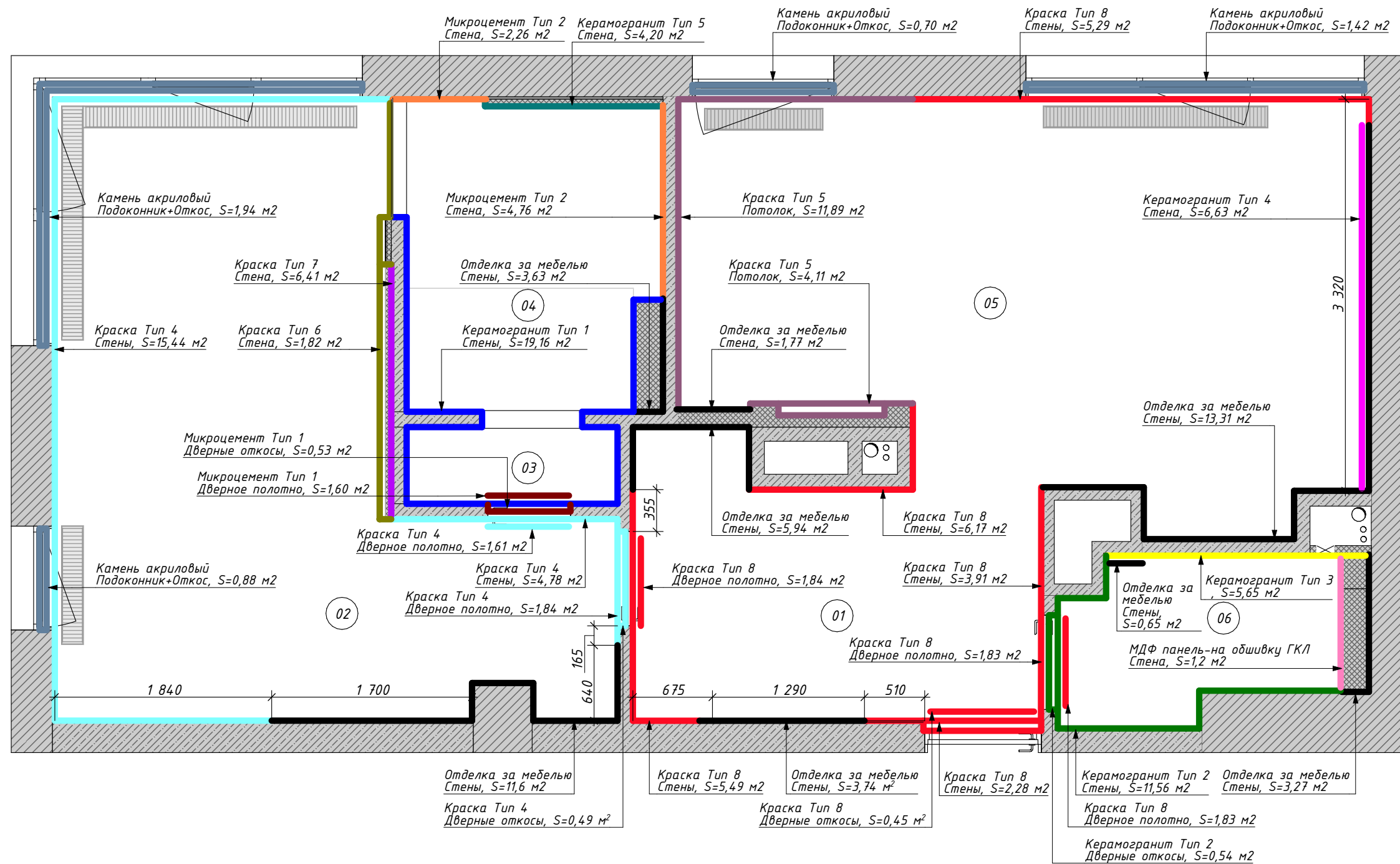
№	Наименование	S, м ²
01	Прихожая	7,35
02	Спальня	18,17
03	Хоз. блок	1,27
04	Ванная комната	5,45
05	Кухня-гостиная	18,48
06	Санузел	3,06
		53,78 м ²

Условные обозначения

	Камень акриловый
	Керамогранит Тип 1
	Керамогранит Тип 2
	Керамогранит Тип 3
	Керамогранит Тип 4
	Керамогранит Тип 5
	Краска Тип 4
	Краска Тип 5
	Краска Тип 6
	Краска Тип 7
	Краска Тип 8
	МДФ панель-на обшивку ГКЛ
	Микроцемент Тип 1
	Микроцемент Тип 2
	Отделка за мебелью

Примечания:

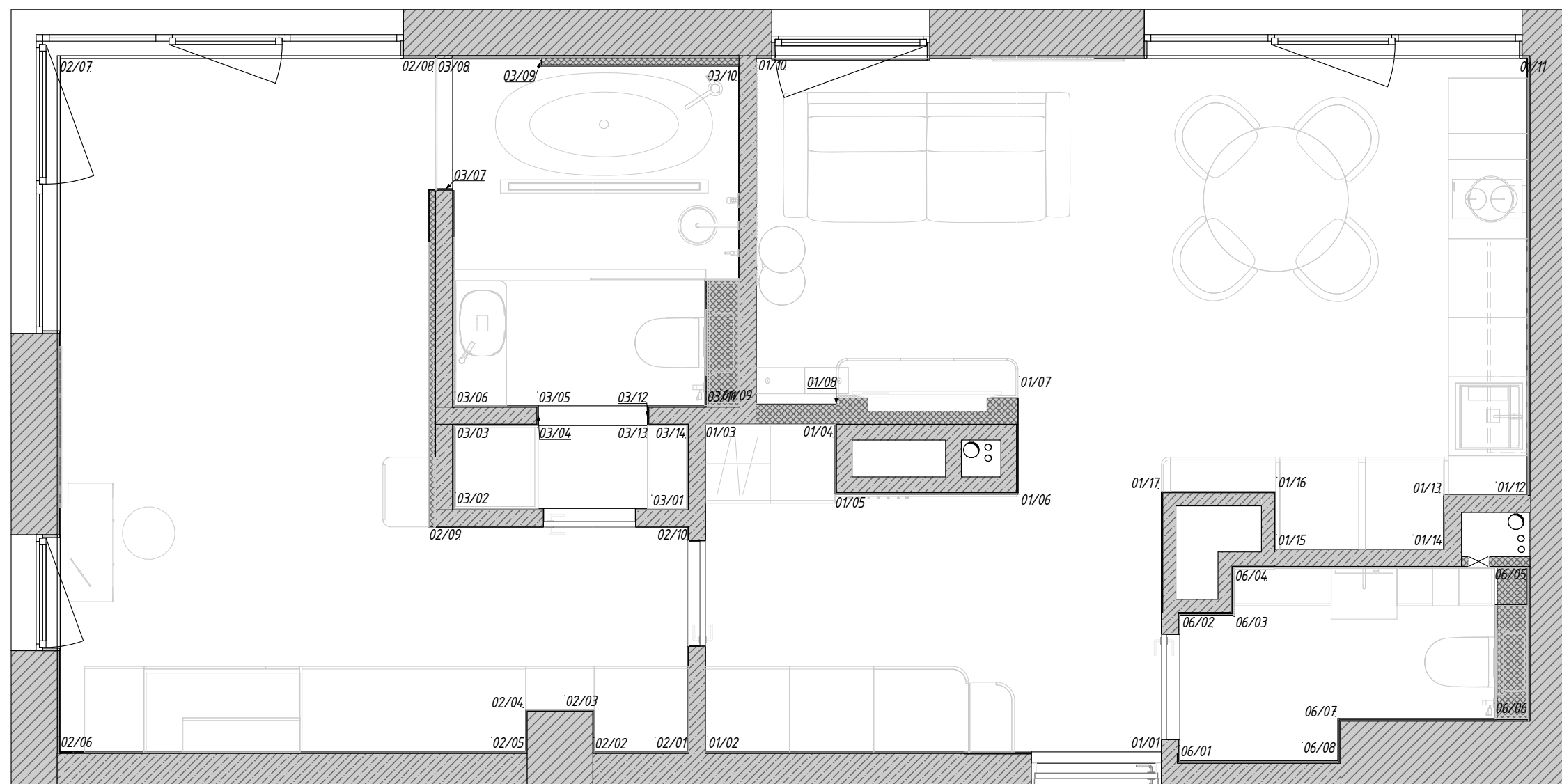
1. Данный лист смотреть с листом 23















15.05.2024

Экспликация помещений

№	Наименование	S, м ²
01	Прихожая	7,35
02	Спальня	18,17
03	Хоз. блок	1,27
04	Ванная комната	5,45
05	Кухня-гостиная	18,48
06	Санузел	3,06
		53,78 м ²



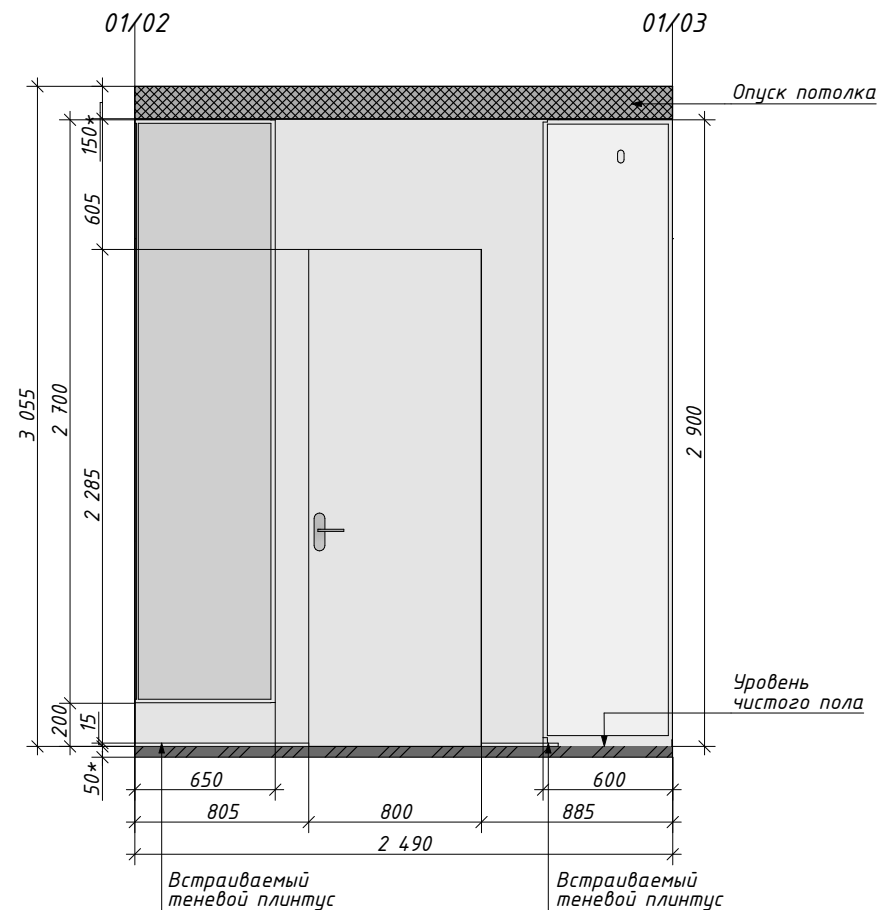
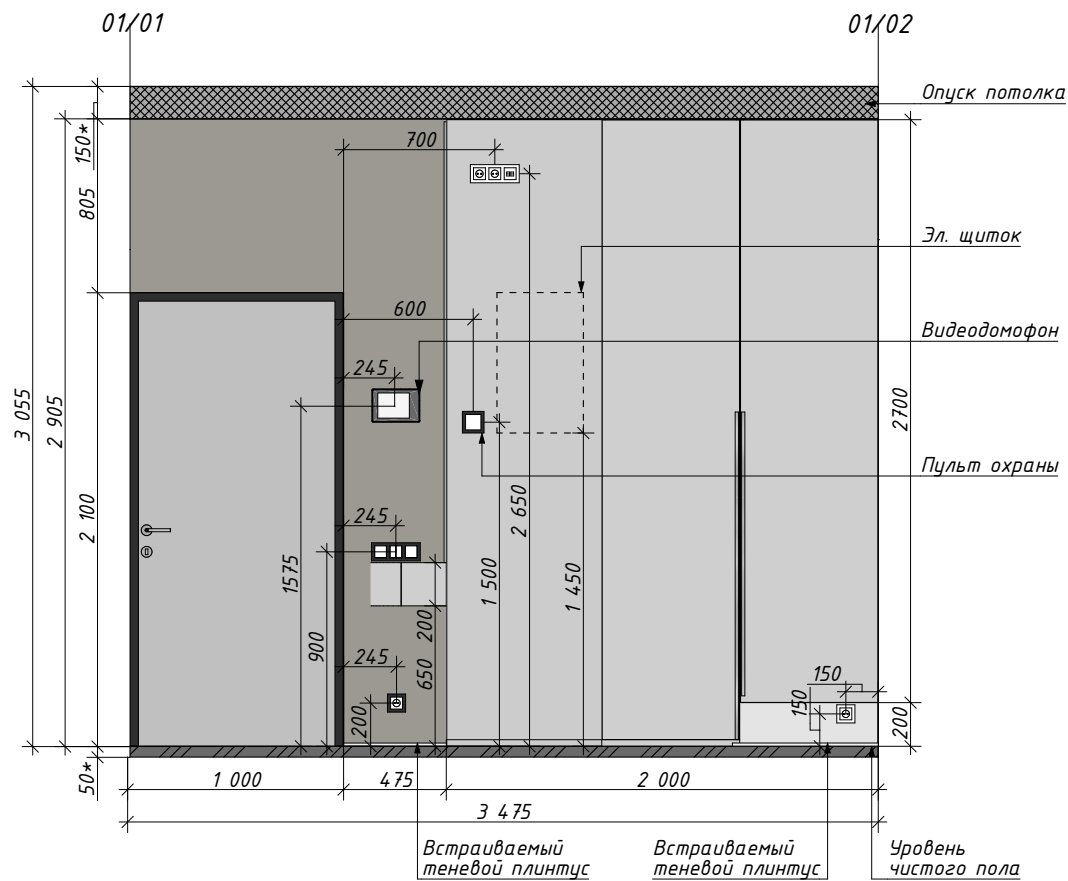
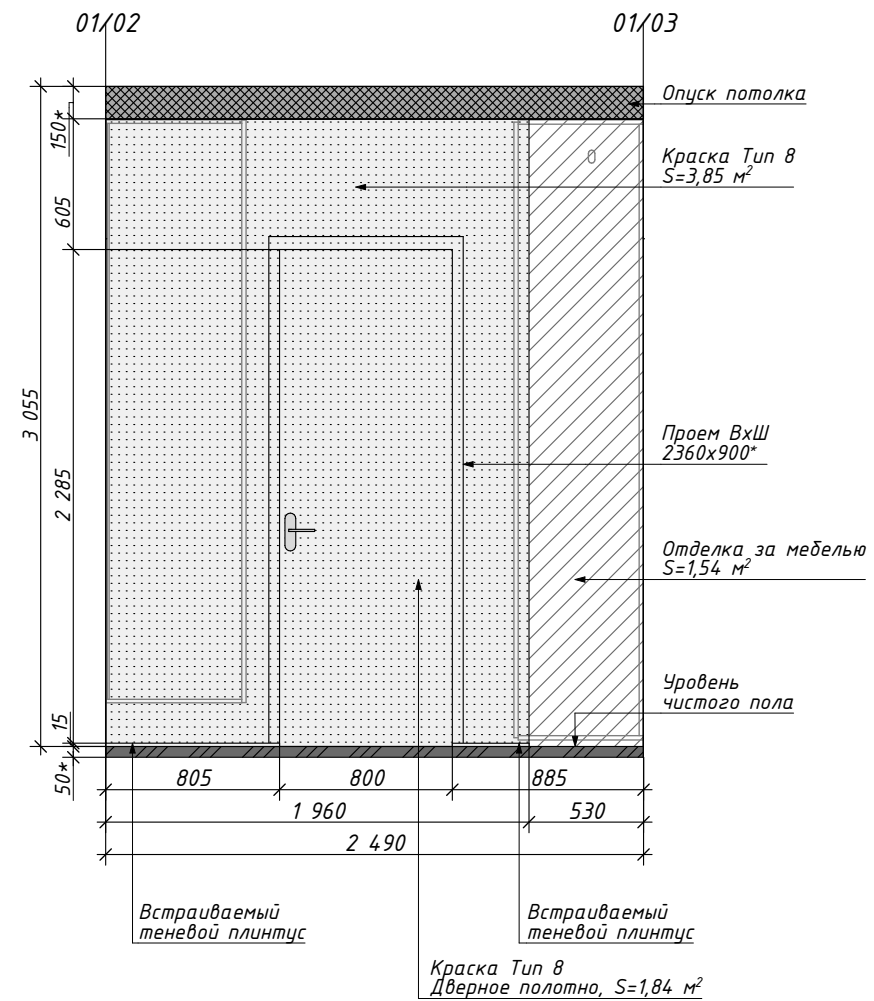
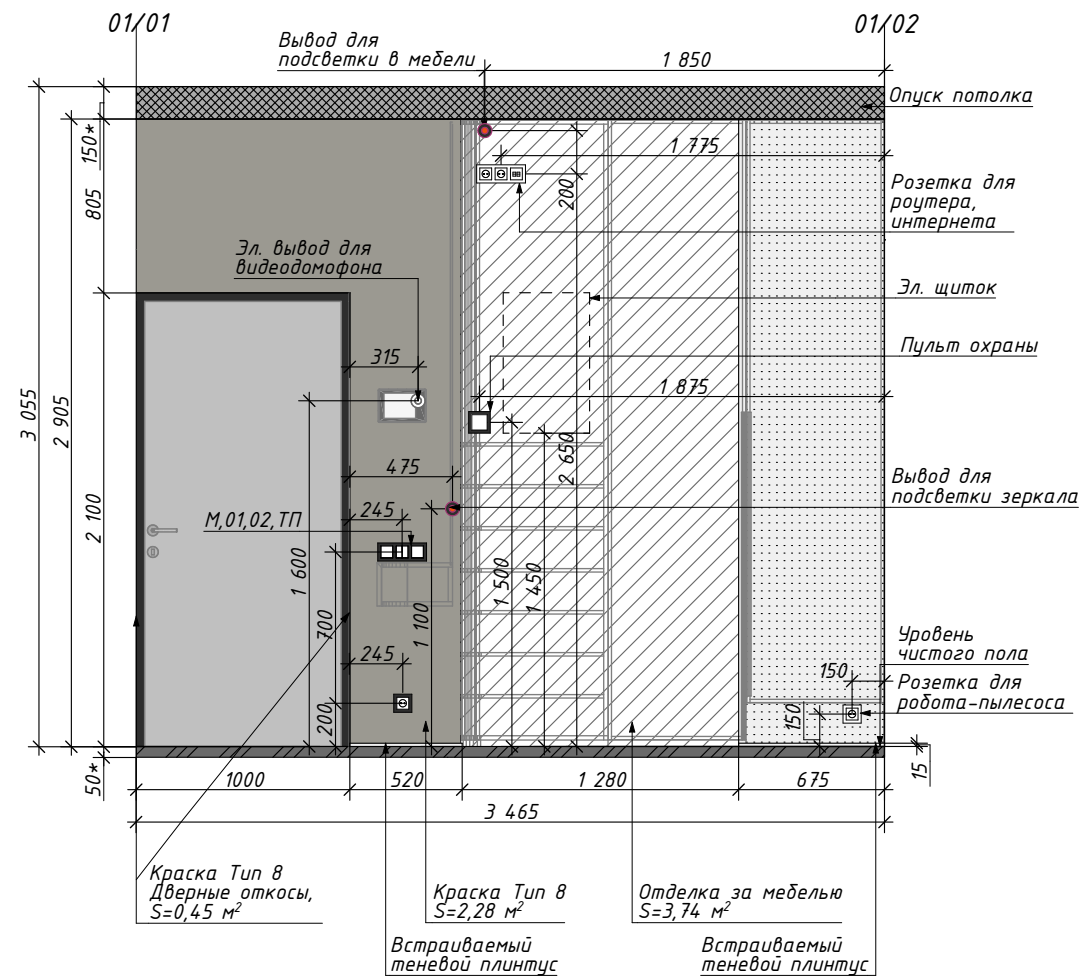
Условные обозначения

-  -отделка за мебелью
-  -краска, Тип 8
-  -толщина потолка
-  -толщина пола
-  - пульт охраны
-  - розетка
-  - выключатель
одноклавишный
-  - выключатель
двухклавишный
-  - розетка, скрытая за мебелью
-  - видеодомофон
-  - вывод для электр.
механизмов и приборов
-  - электровывод для
осветительных
приборов

-  -краска, Тип 8
-  -толщина потолка
-  -толщина пола









Примечания:





1. Покрытия стен заводить за мебель
на 50 мм
- * - Точный размер уточнить на
объекте у специалиста



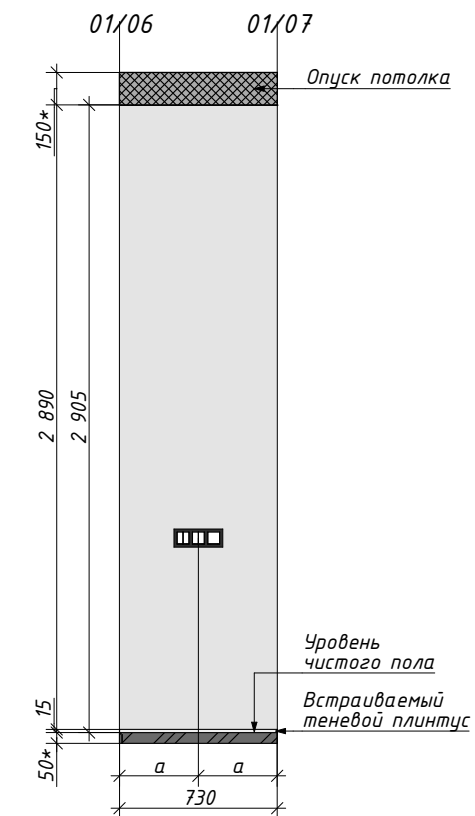
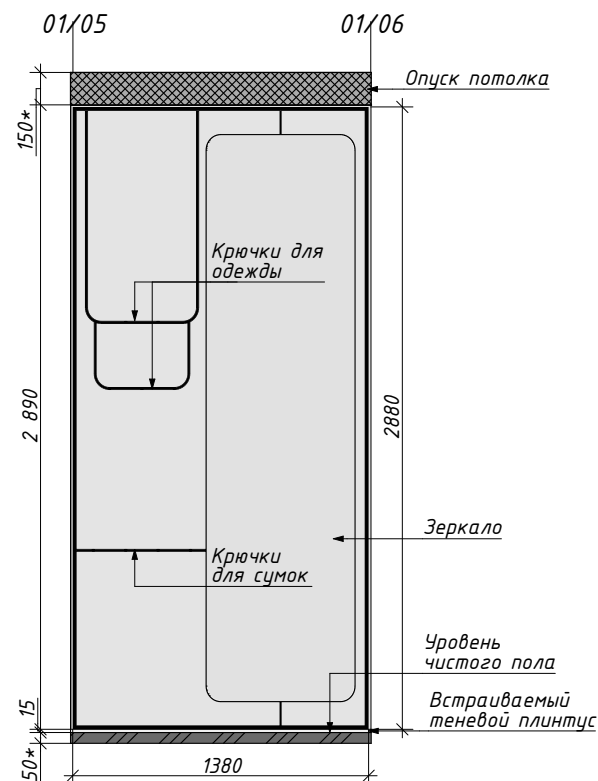
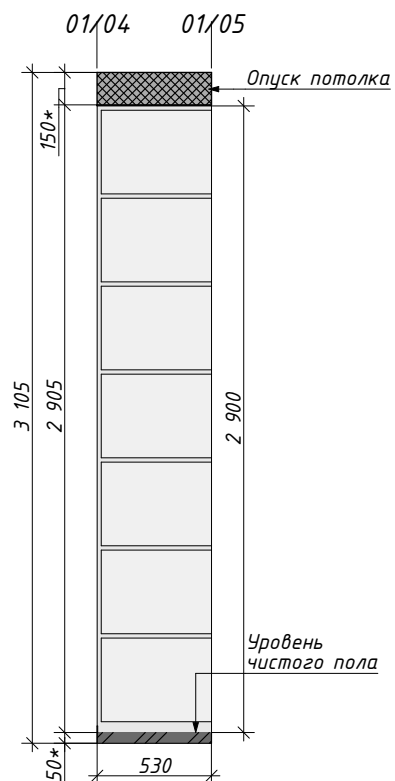
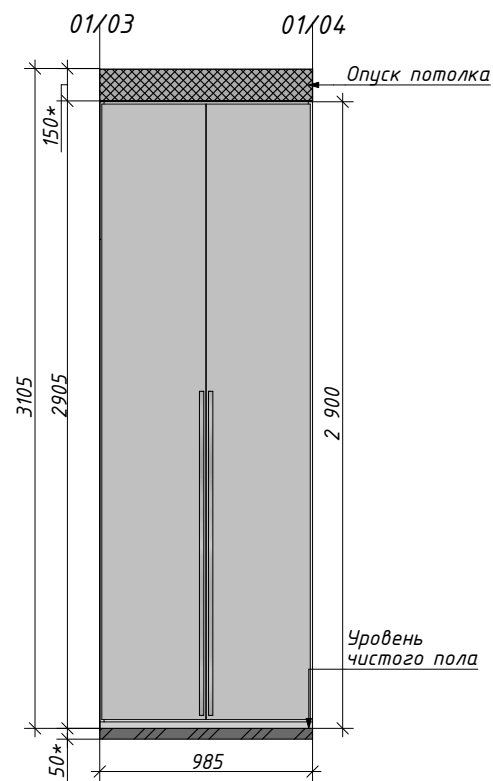
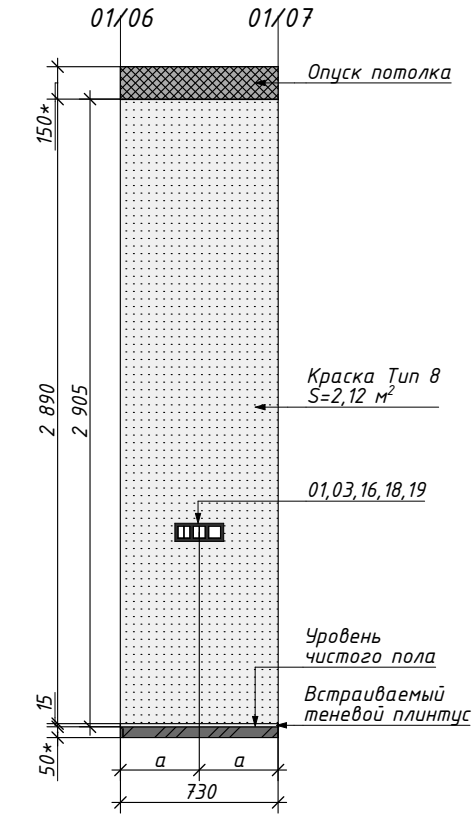
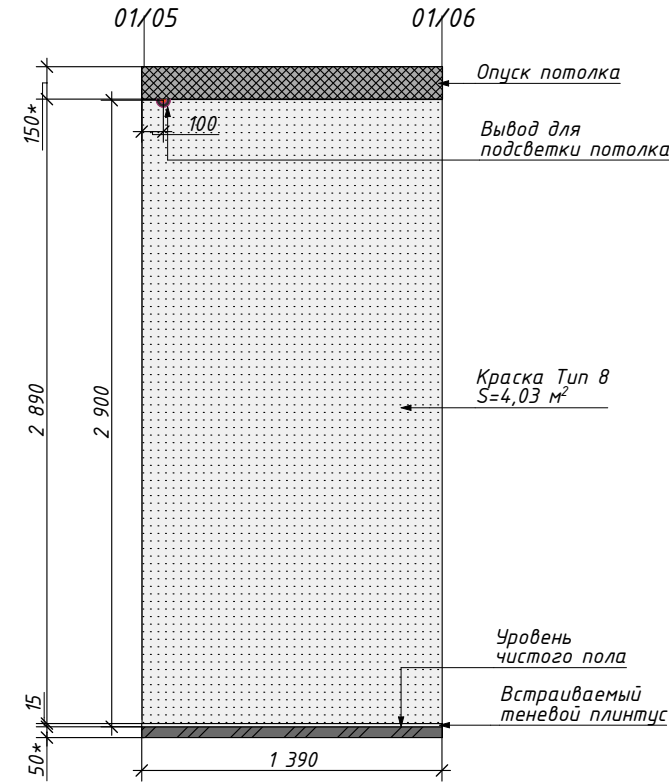
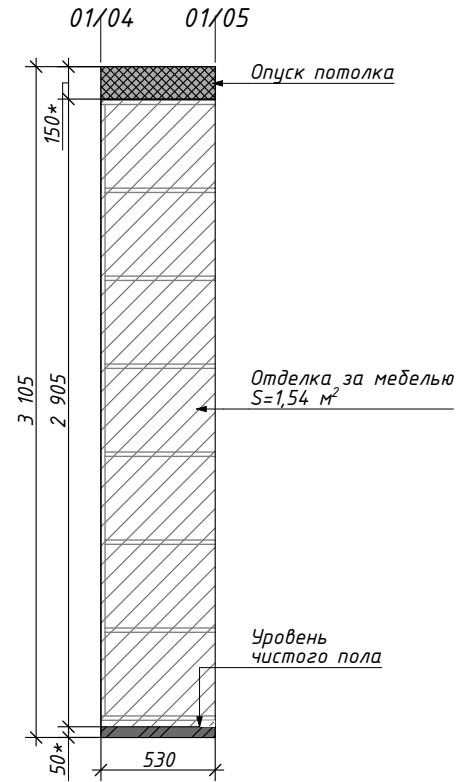
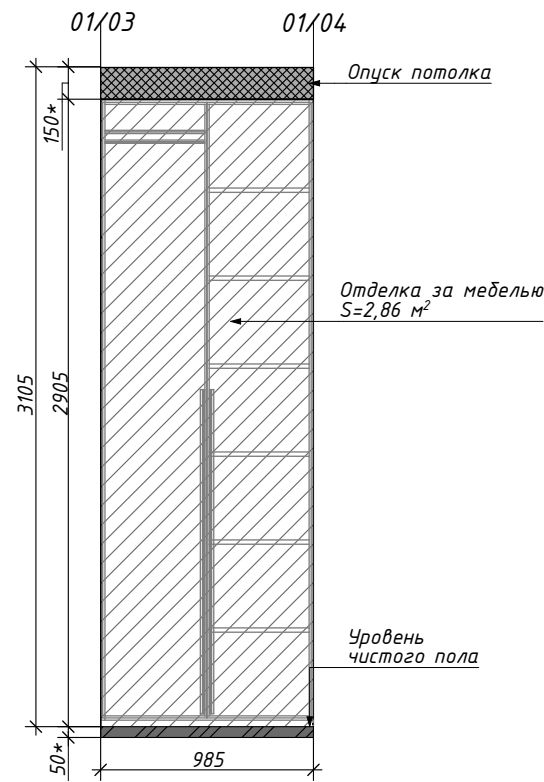
15.05.2024

Условные обозначения














-  -отделка за мебелью
-  -краска, Тип 8
-  -толщина потолка
-  -толщина пола
-  - розетка
-  - выключатель
одноклавишный
-  - выключатель
двухклавишный
-  - электровывод для
осветительных
приборов
- a - равные размеры





-  -краска, Тип 8
-  -толщина потолка
-  -толщина пола
-  -зеркало

Примечания:
* - Точный размер уточнить на
объекте у специалиста



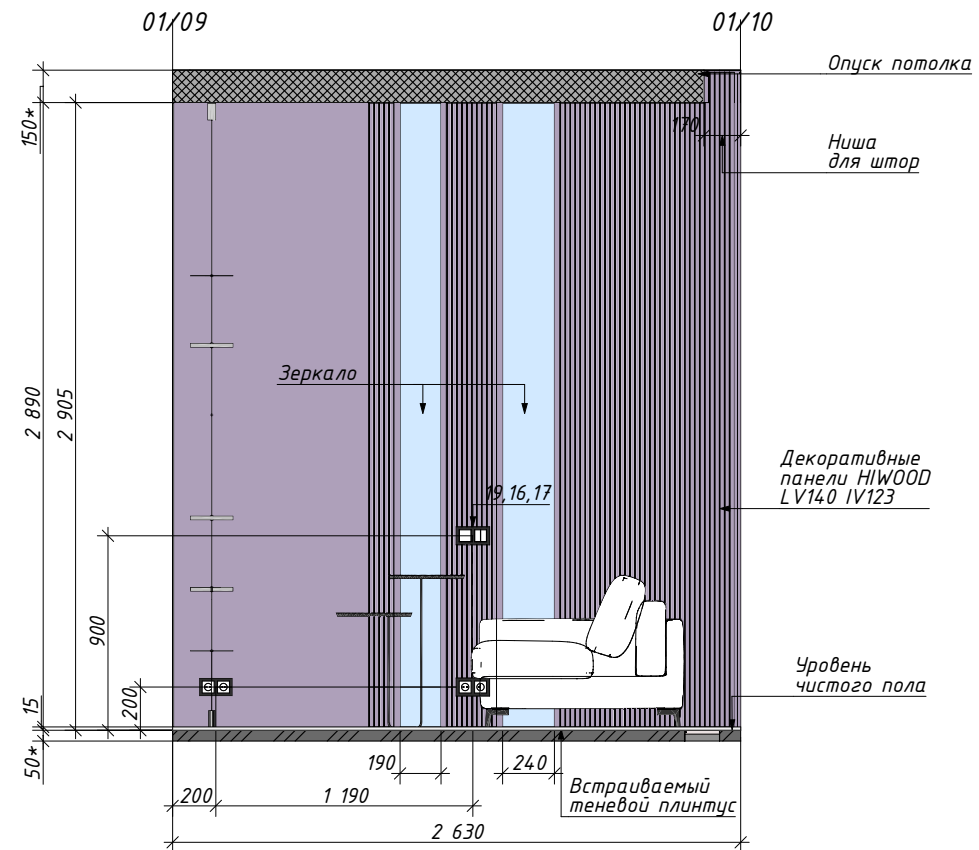
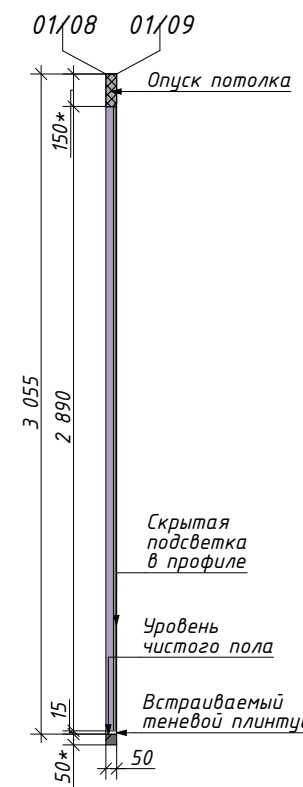
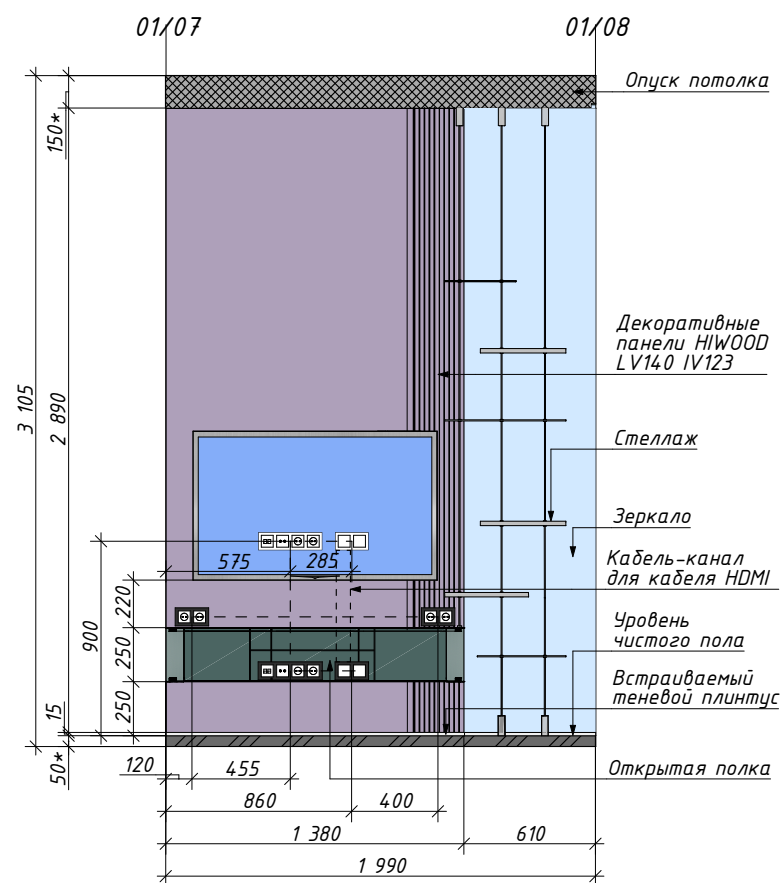
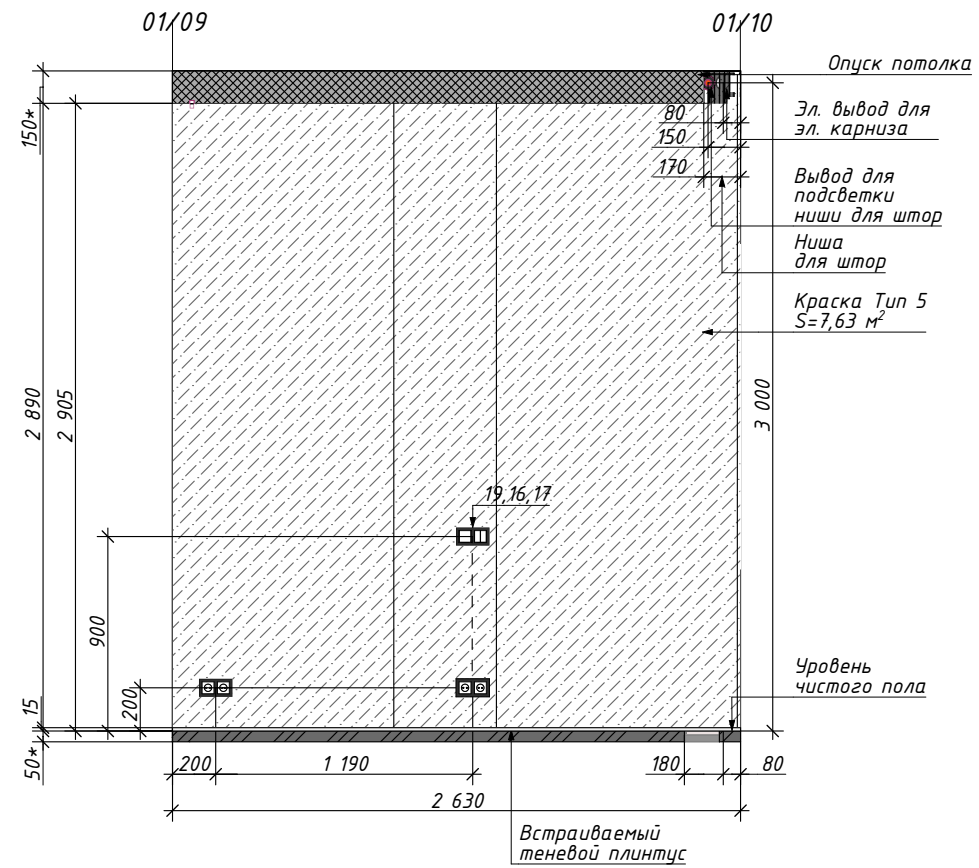
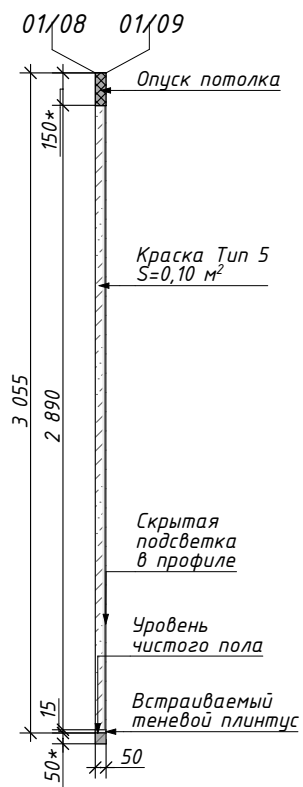
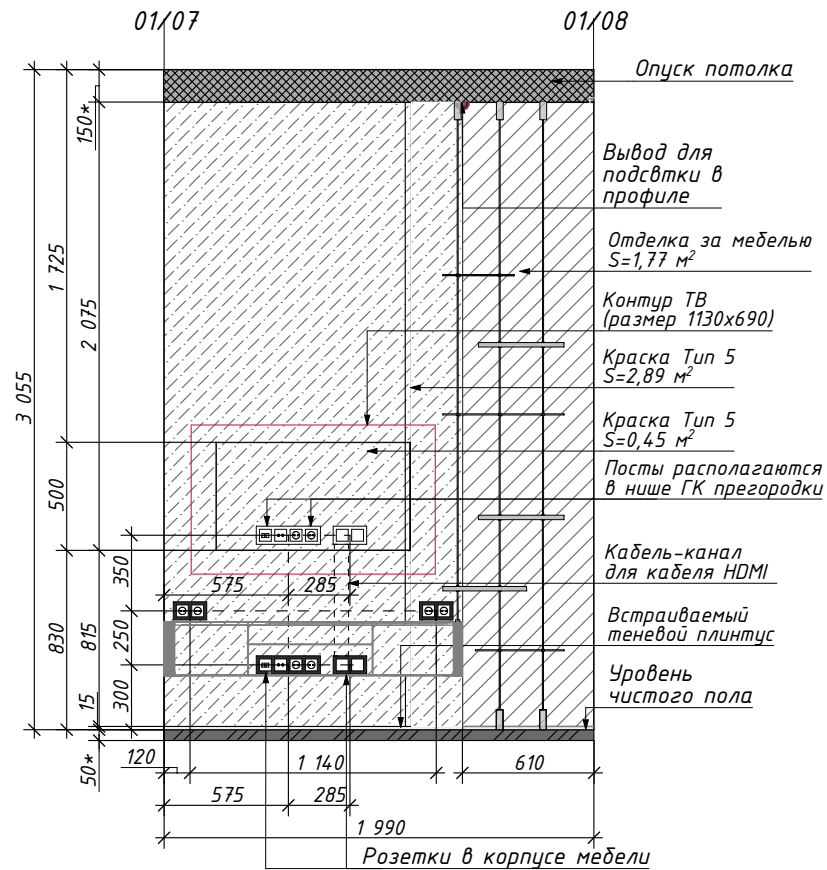
Условные обозначения

-  -отделка за мебелью
-  -краска, Тип 5
-  -толщина потолка
-  -толщина пола
-  - розетка
-  - выключатель
одноклавишный
-  - выключатель
двухклавишный
-  - интернет-розетка
-  - телевизионная розетка
-  - заглушка
-  - розетка, скрытая за мебелью
-  - вывод для электр.
механизмов и прибор
-  - электровывод для
осветительных
приборов

-  -краска, Тип 5
-  -толщина потолка
-  -толщина пола
-  -зеркало





Примечания:

* - Точный размер уточнить на объекте у специалиста



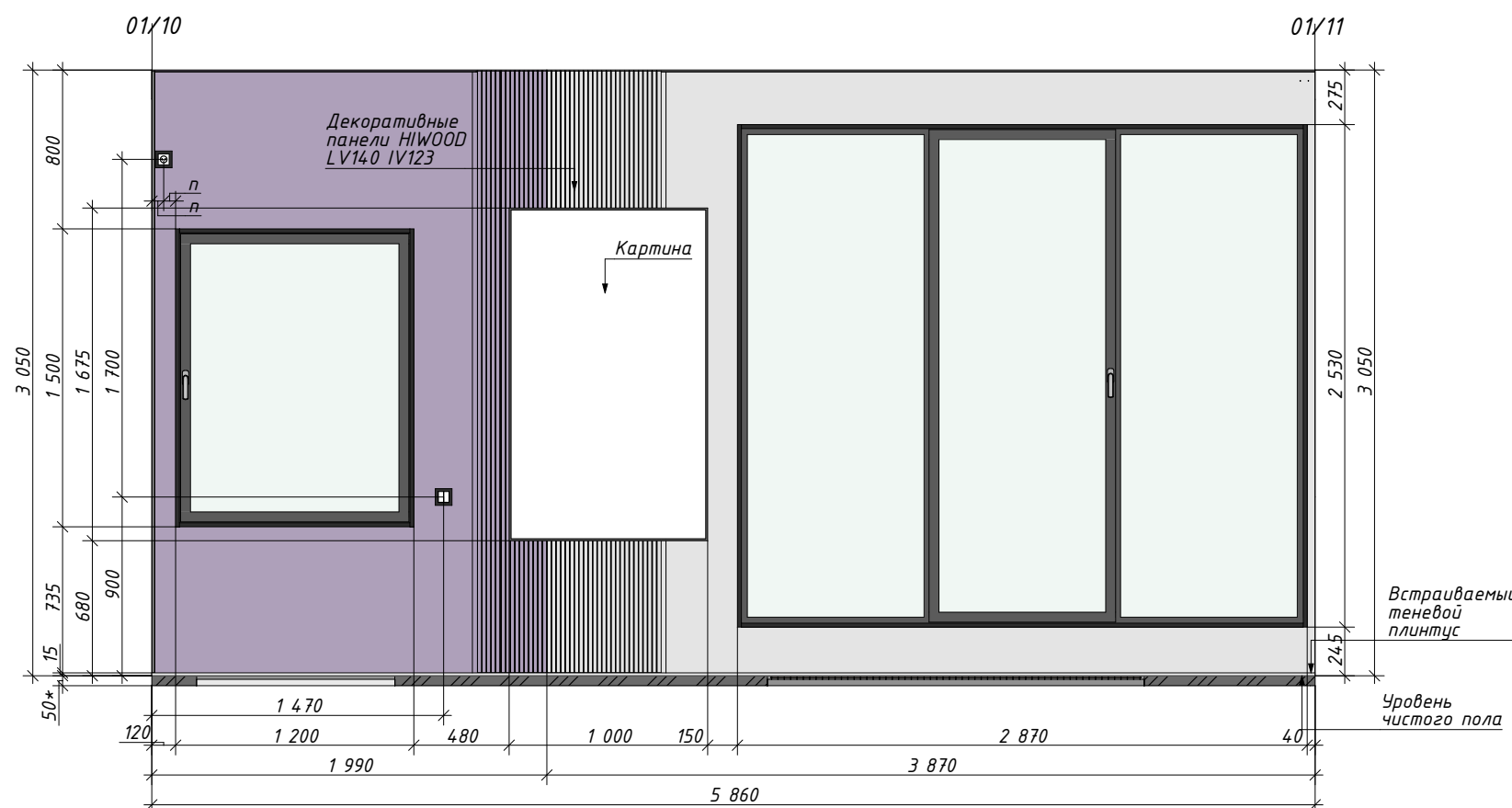
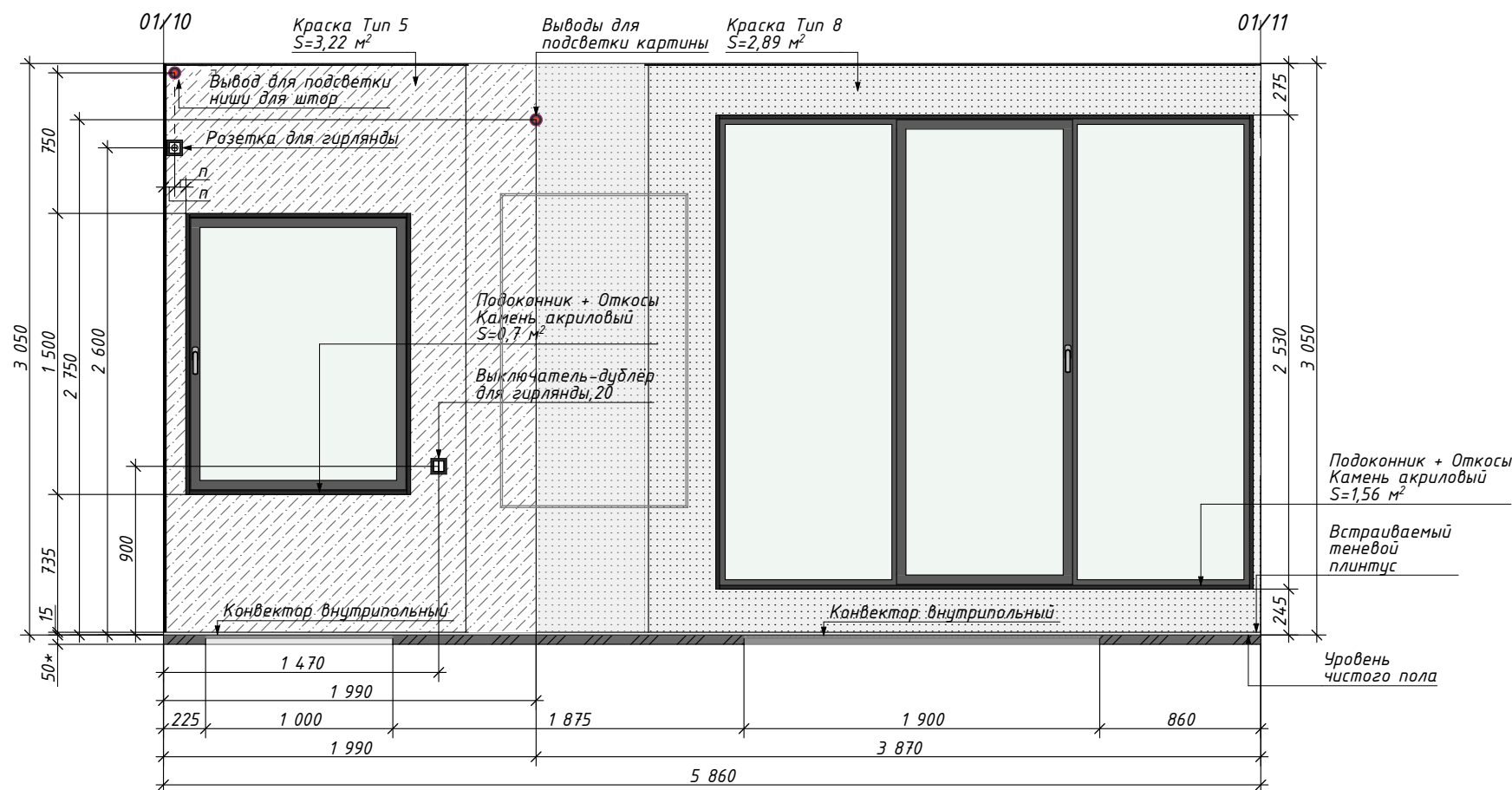
Условные обозначения

-  -краска, Тип 5
-  -краска, Тип 8
-  -толщина потолка
-  -толщина пола
-  - розетка
-  - выключатель двухклавишный
-  - электровывод для осветительных приборов
- a* - равные размеры













-  -краска, Тип 5
-  -краска, Тип 8
-  -толщина потолка
-  -толщина пола





Примечания:

* - Точный размер уточнить на объекте у специалиста



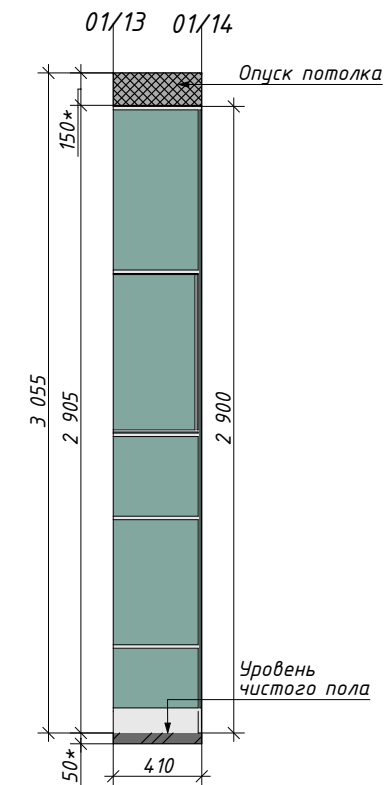
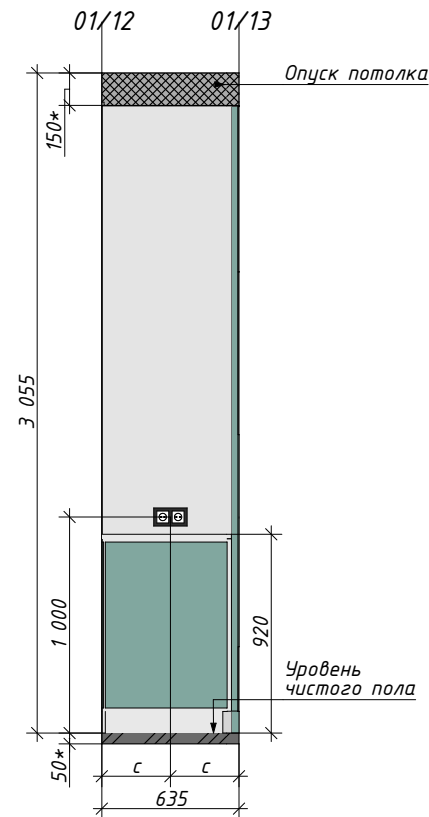
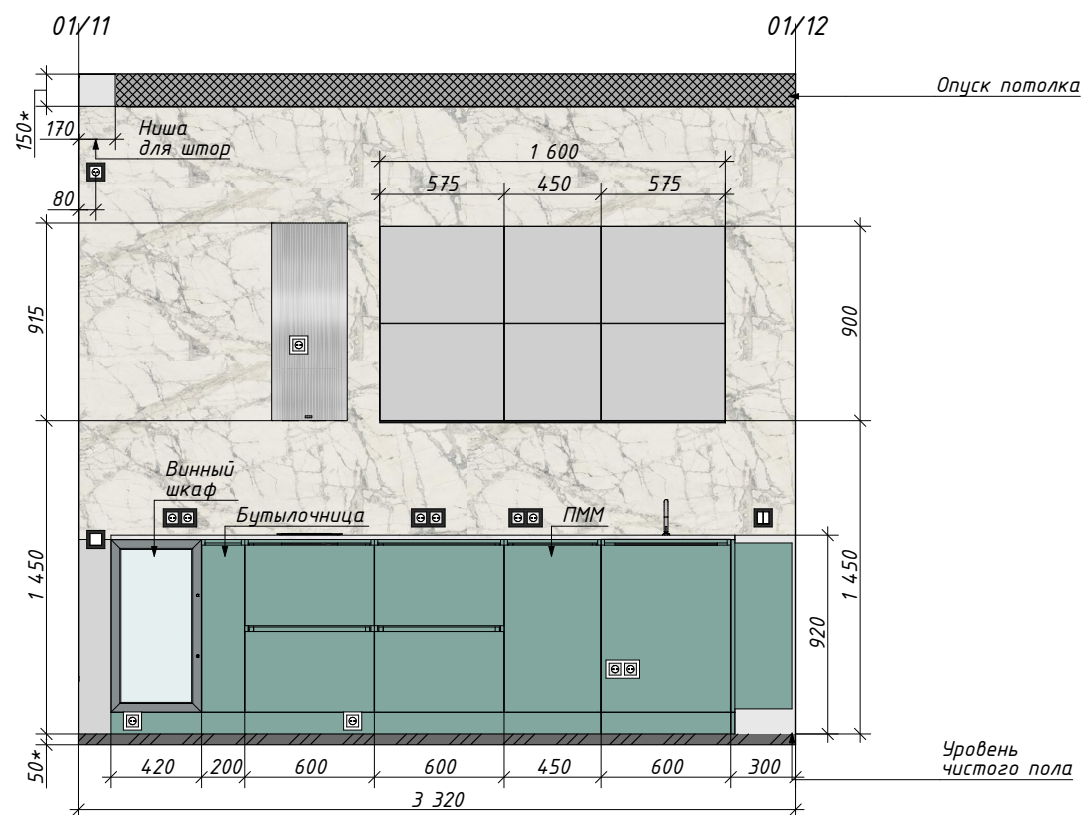
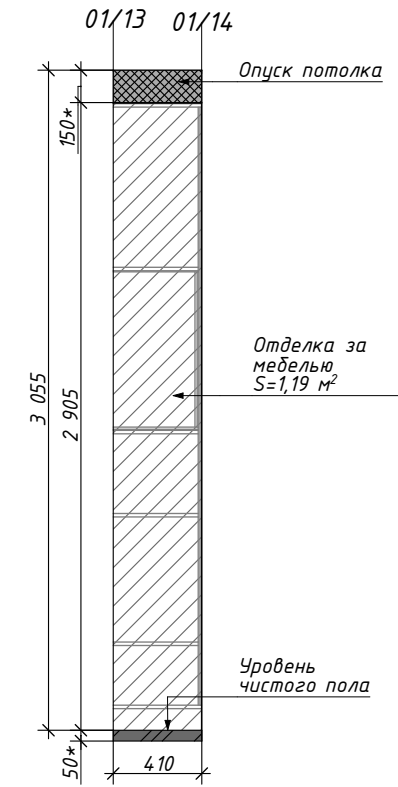
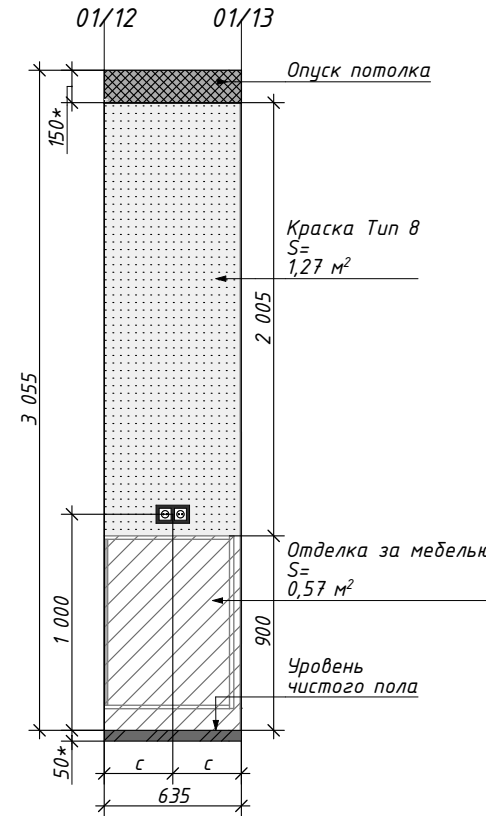
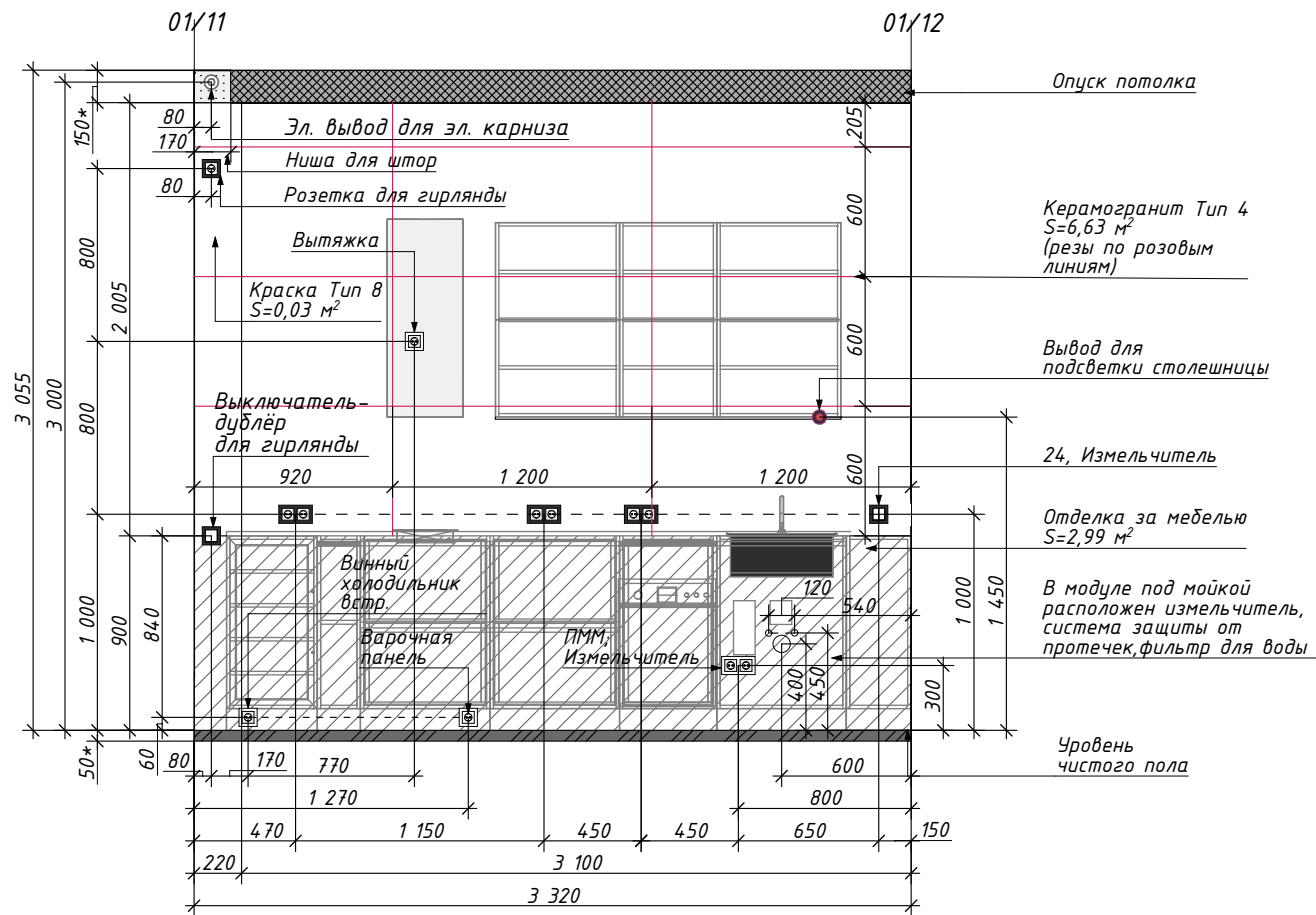
Условные обозначения

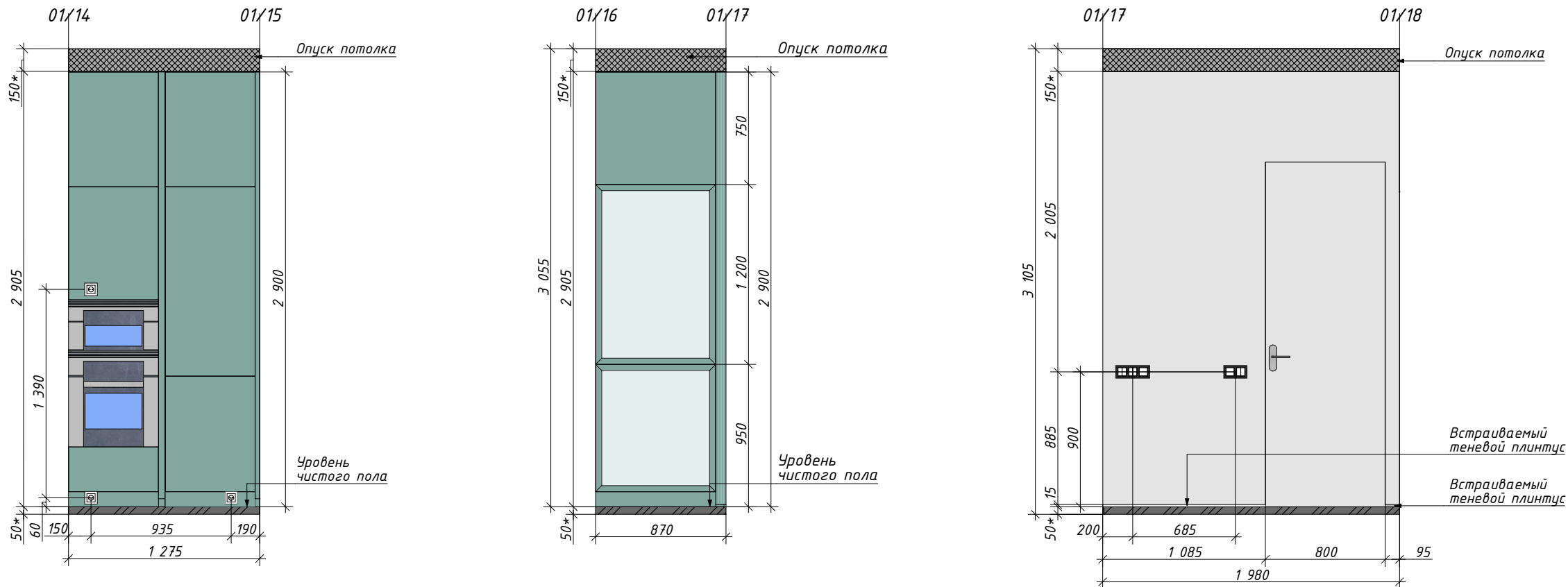
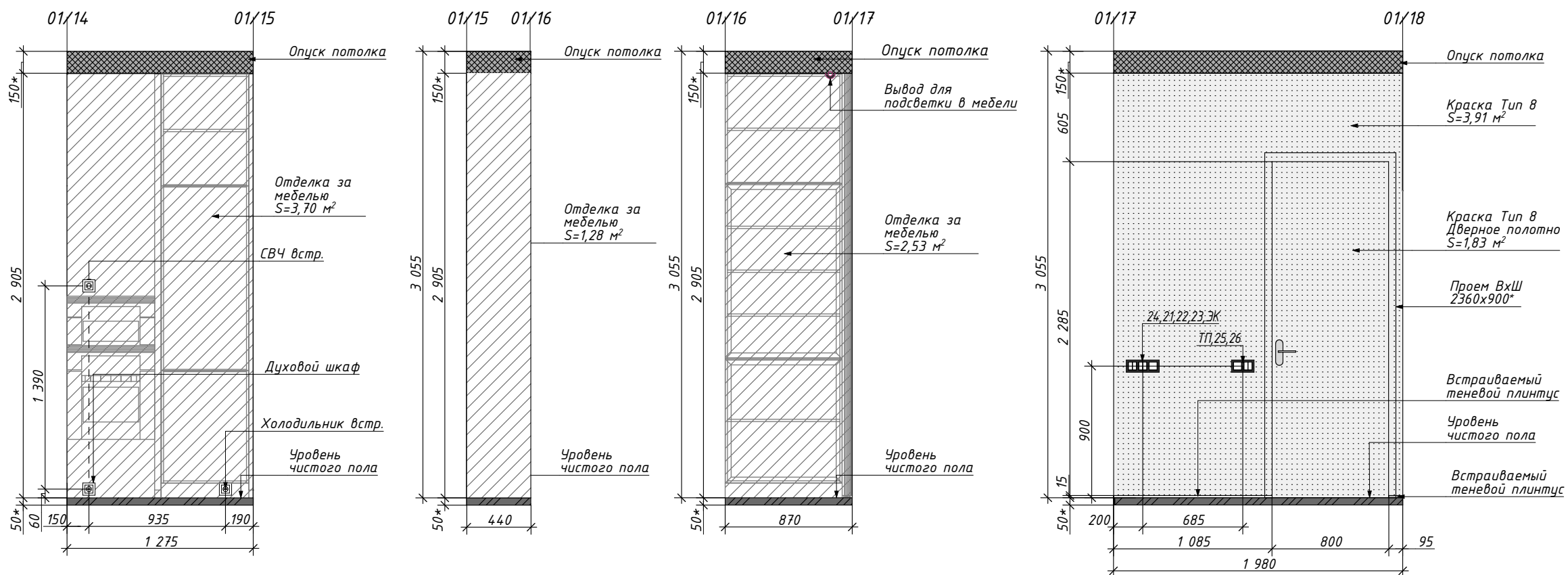
-  -отделка за мебелью
-  -керамогранит, Тип 4
-  -краска, Тип 8
-  -толщина потолка
-  -толщина пола
-  -линия реза
-  - розетка
-  - выключатель
одноклавишный
-  - выключатель
двухклавишный
-  - розетка, скрытая за мебелью
-  - вывод для электр.
механизмов и прибор
-  - электровывод для
осветительных
приборов
- a* - равные размеры

-  -керамогранит, Тип 4
-  -краска, Тип 8
-  -толщина потолка
-  -толщина пола

Примечания:

1. Покрытия стен заводить за мебель
на 50 мм
- * - Точный размер уточнить на
объекте у специалиста





Условные обозначения






- отделка за мебелью
- краска, Тип 8
- толщина потолка
- толщина пола
- розетка
- выключатель одноклавишный
- выключатель двухклавишный
- розетка, скрытая за мебелью
- электровывод для осветительных приборов

Примечания:

* - Точный размер уточнить на объекте у специалиста

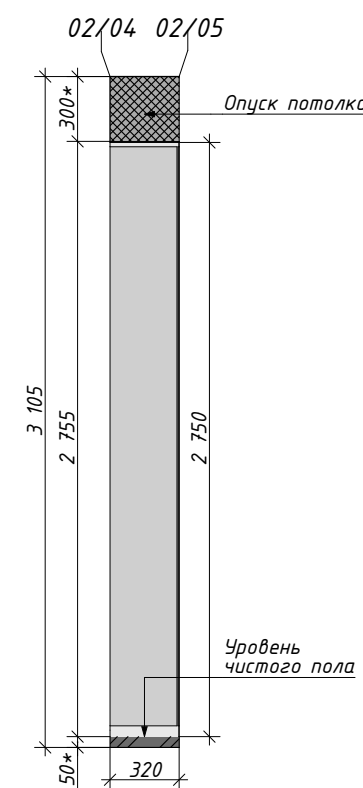
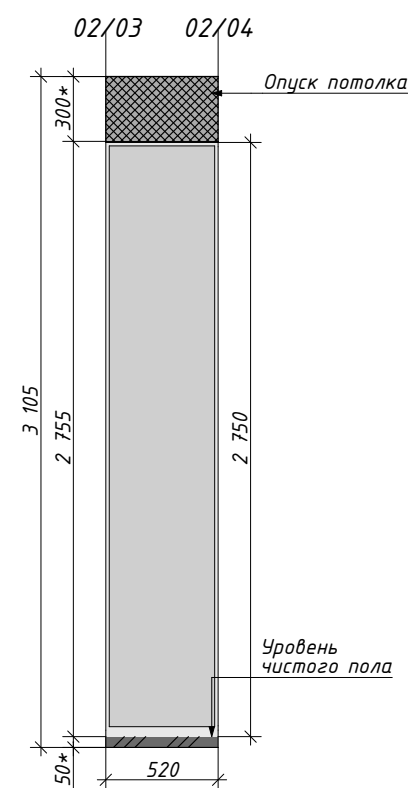
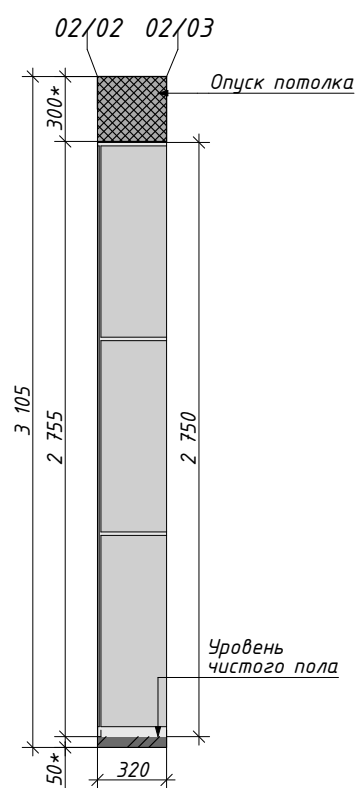
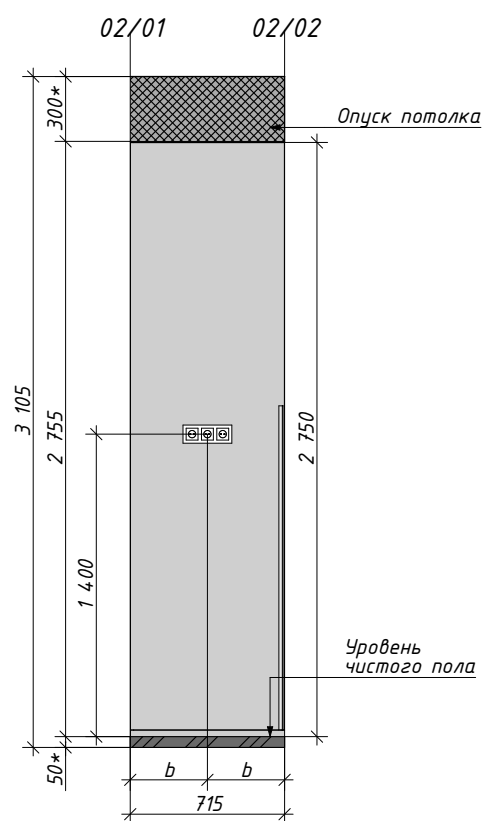
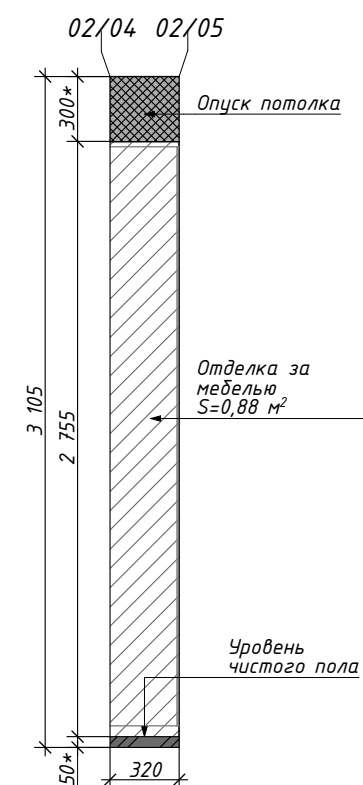
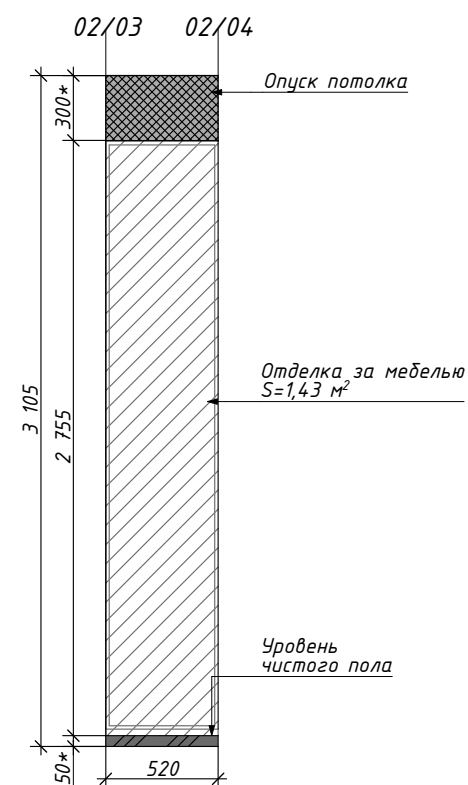
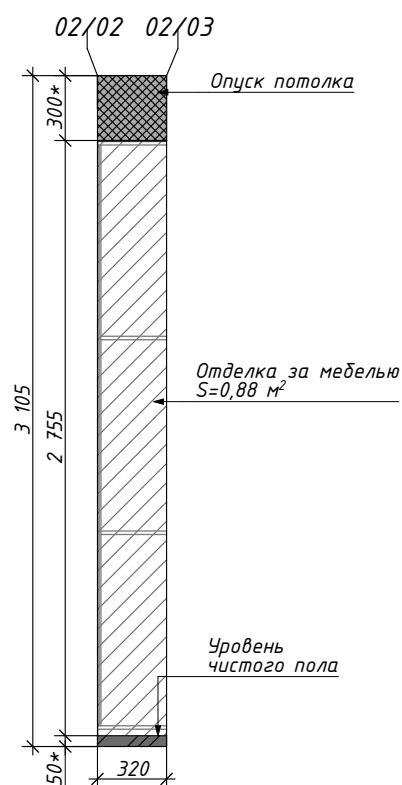
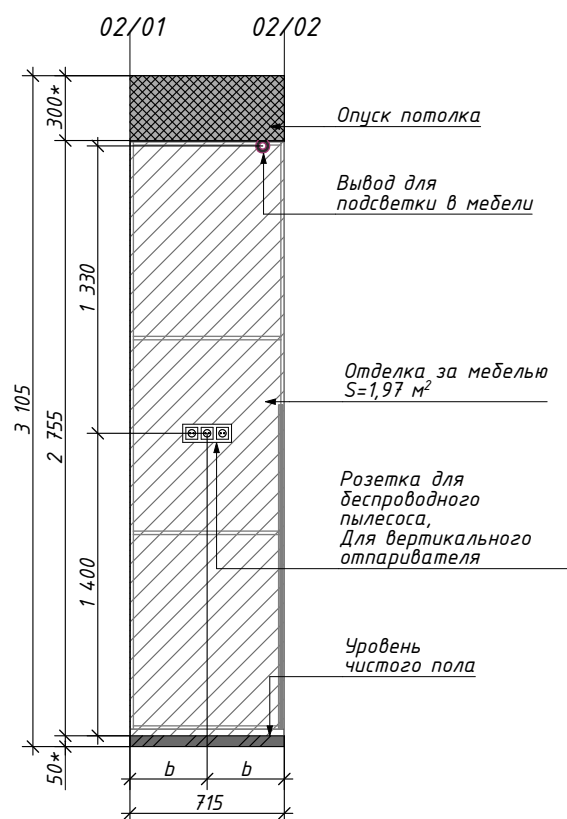
15.05.2024

Условные обозначения

-  -отделка за мебелью
-  -толщина потолка
-  -толщина пола
-  - розетка, скрытая за мебелью
-  - электровывод для осветительных приборов
- a - равные размеры

-  -толщина потолка
-  -толщина пола




Примечания:
* - Точный размер уточнить на объекте у специалиста



15.05.2024

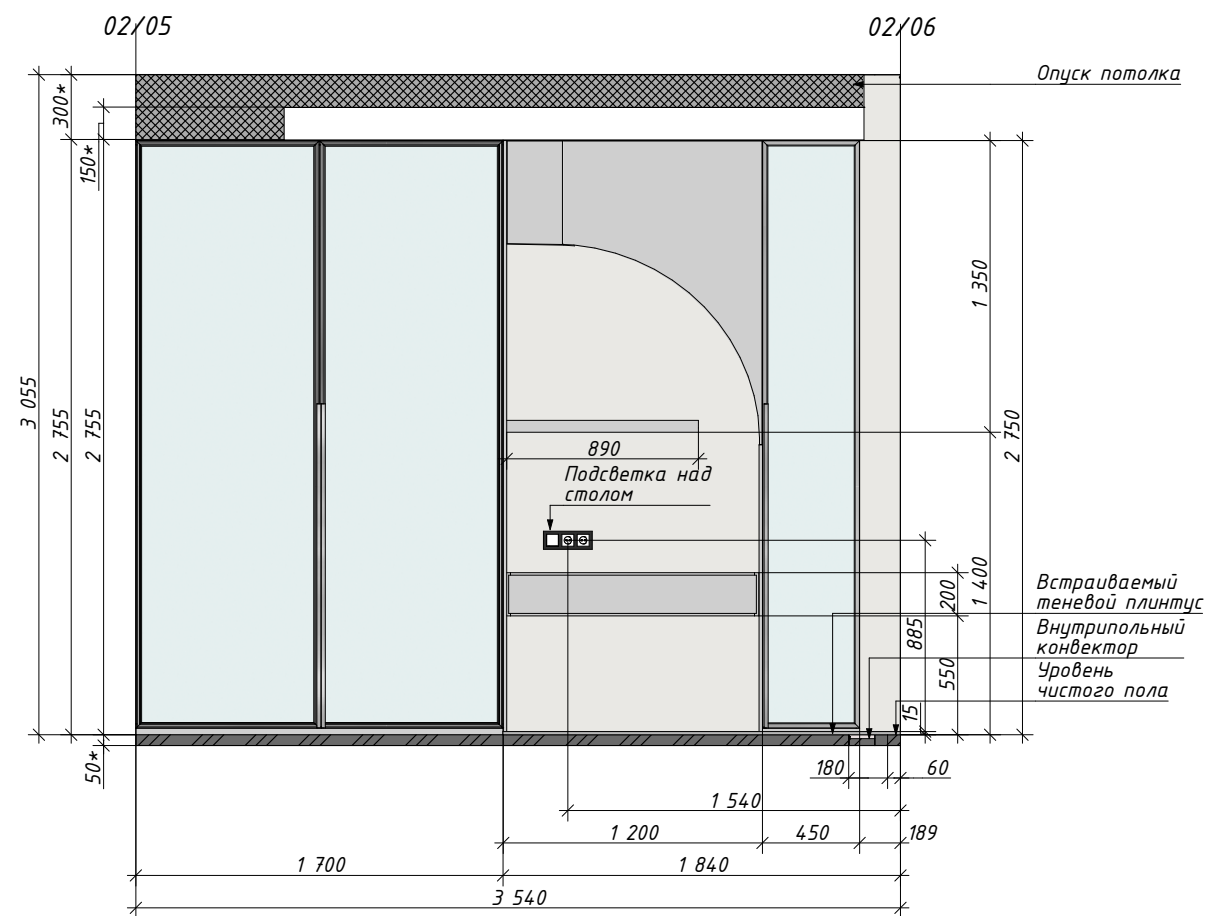
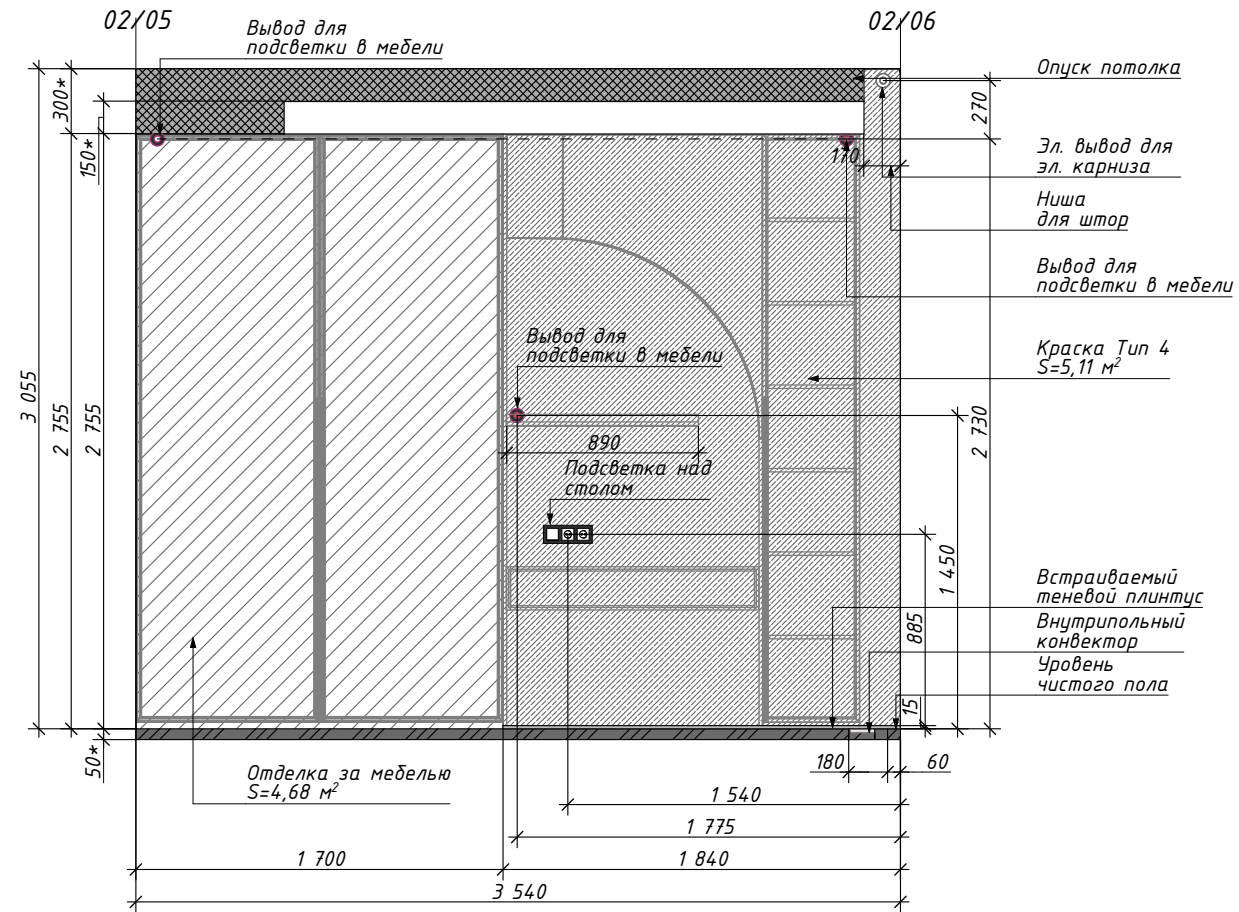
Условные обозначения

-  -отделка за мебелью
-  -краска, Тип 4
-  -толщина потолка
-  -толщина пола
-  - розетка
-  - выключатель
одноклавишный
-  - электровывод для
осветительных
приборов

-  -краска, Тип 4
-  -толщина потолка
-  -толщина пола








Примечания:





1. Покрытия стен заводить за мебель на 50 мм
- * - Точный размер уточнить на объекте у специалиста



15.05.2024

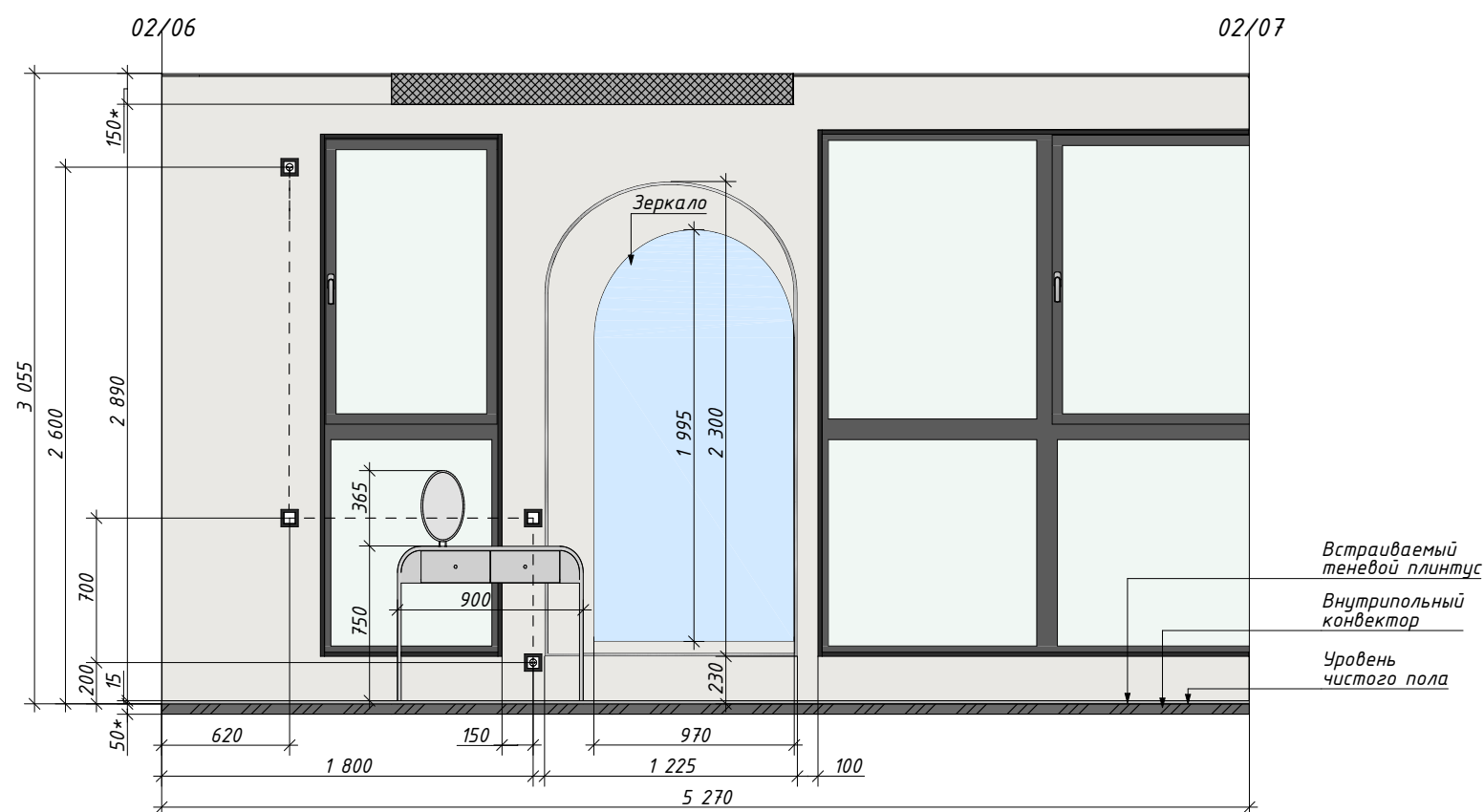
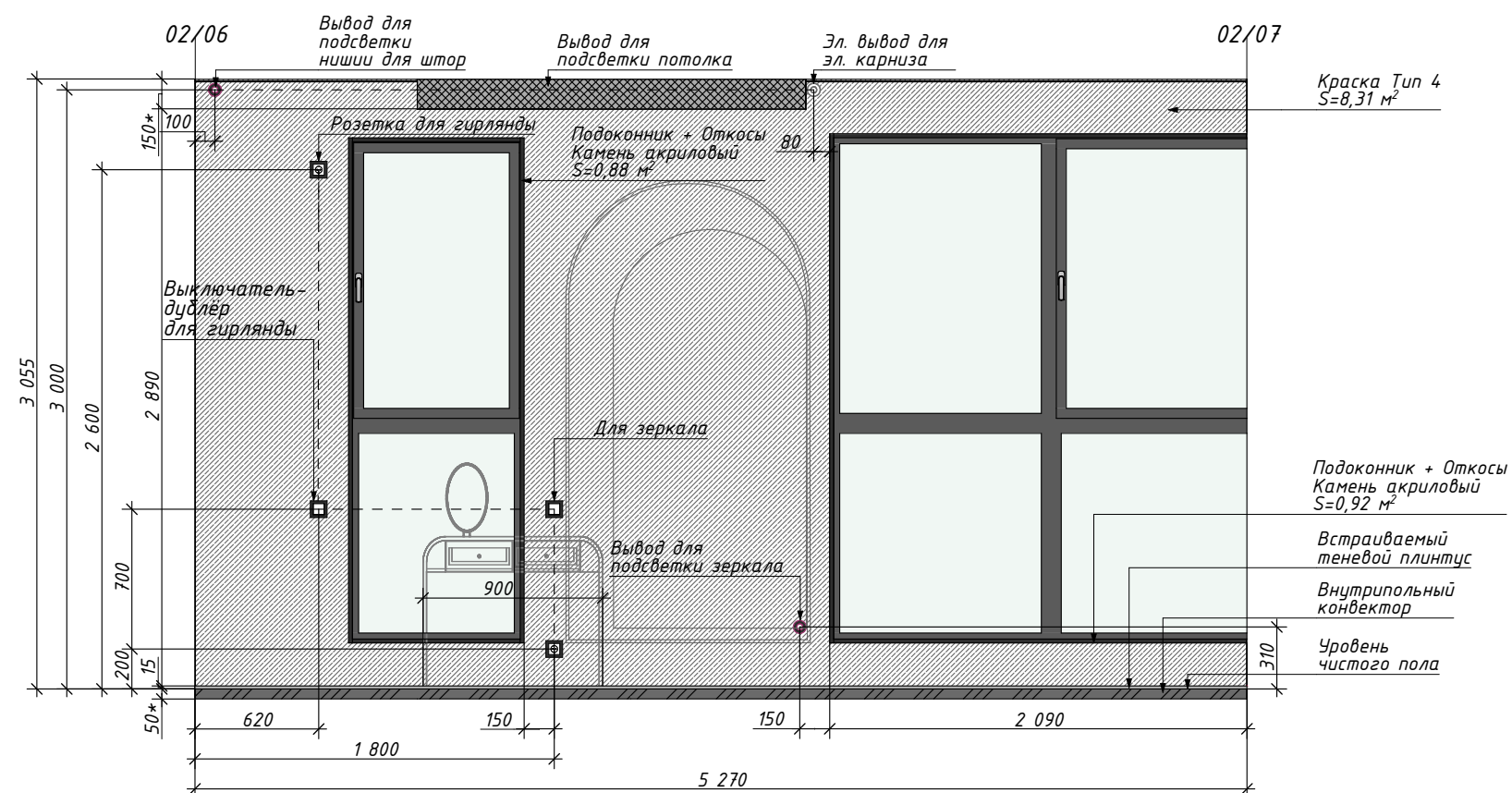
Условные обозначения

-  -краска, Тип 4
-  -толщина потолка
-  -толщина пола
-  - розетка
-  - выключатель
одноклавишный
-  - вывод для электр.
механизмов и приборов
-  - электровывод для
осветительных
приборов

-  -краска, Тип 4
-  -толщина потолка
-  -толщина пола
-  -зеркало









Примечания:

* - Точный размер уточнить на
объекте у специалиста



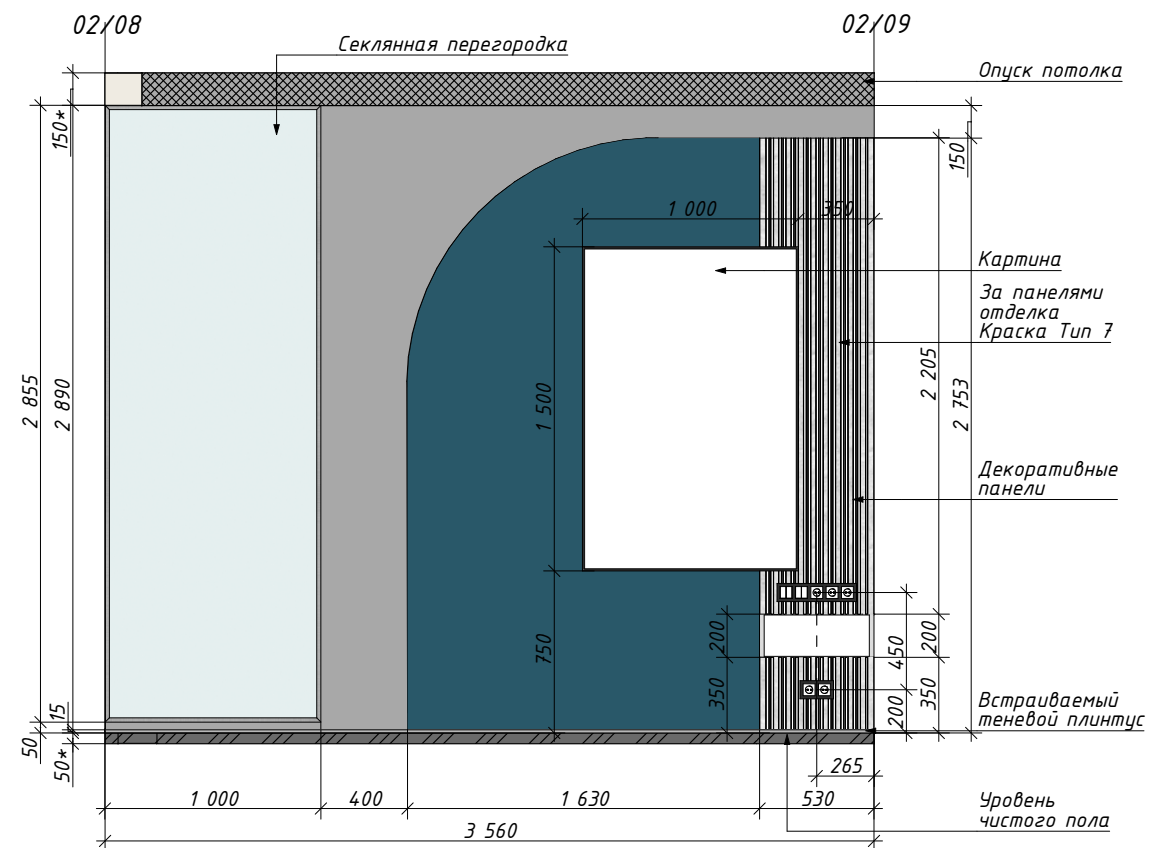
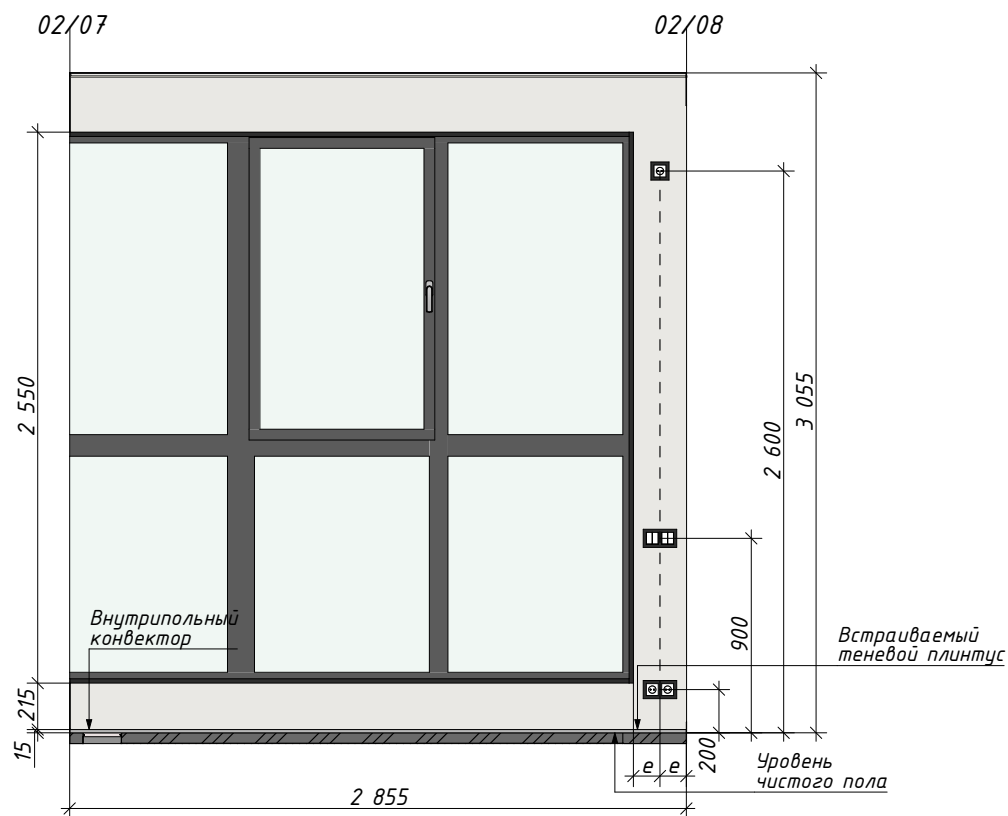
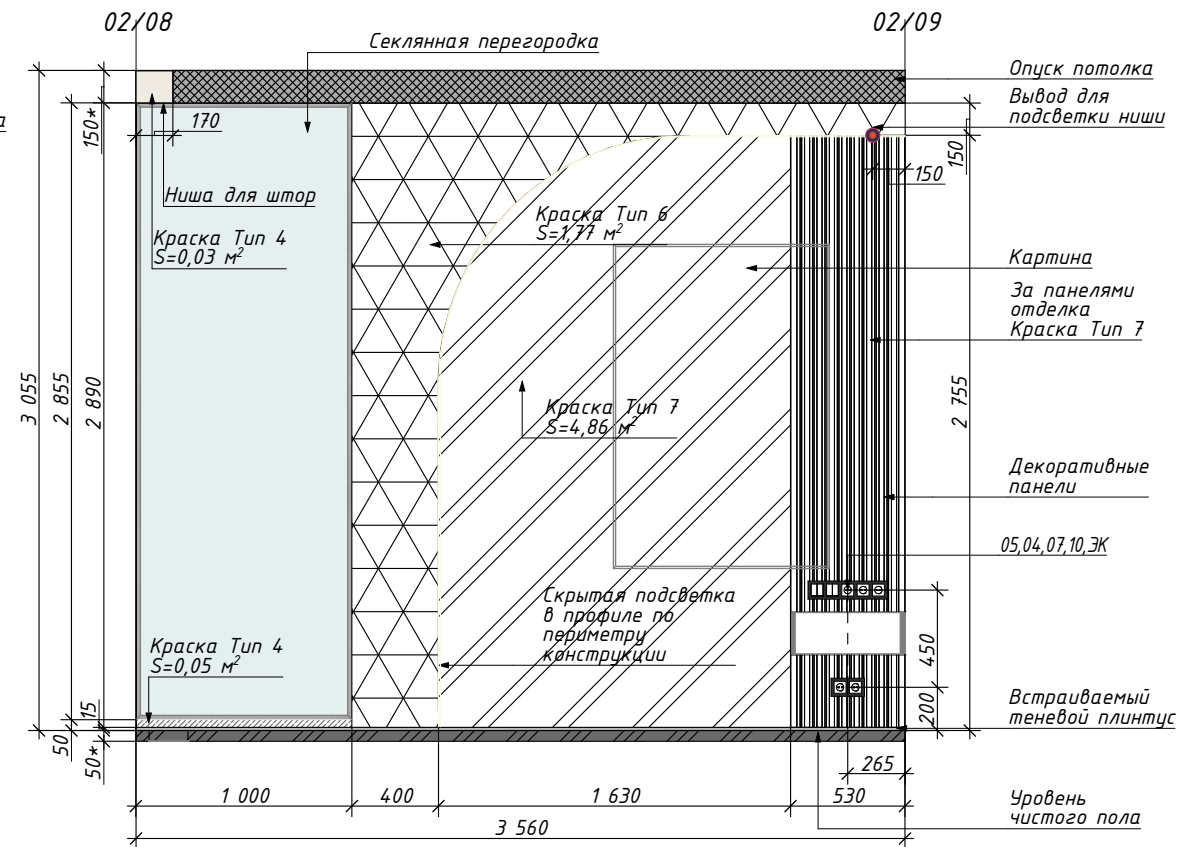
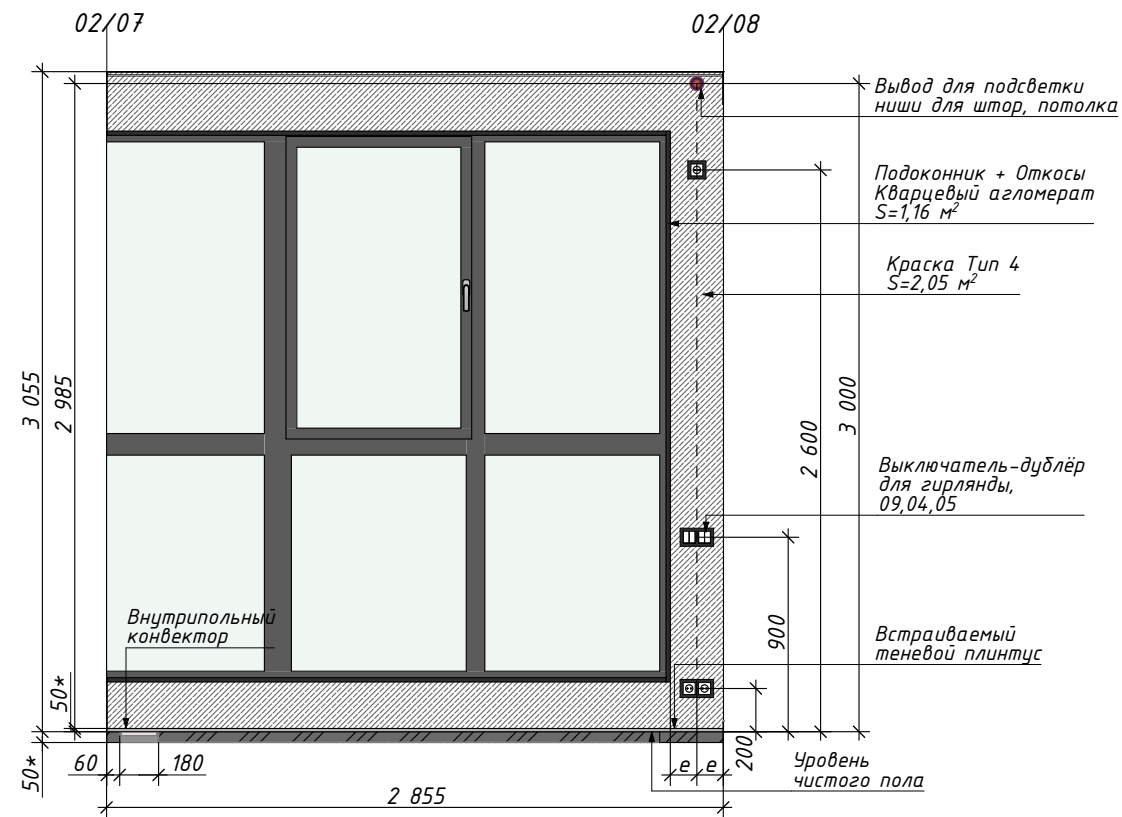
15.05.2024

Условные обозначения

-  -краска, Тип 4
-  -краска, Тип 6
-  -краска, Тип 7
-  -толщина потолка
-  -толщина пола
-  - розетка
-  - выключатель
одноклавишный
-  - выключатель
двухклавишный
-  - электровывод для
осветительных
приборов
- a* - равные размеры

-  -краска, Тип 4
-  -краска, Тип 6
-  -краска, Тип 7
-  -толщина потолка
-  -толщина пола

Примечания:
* - Точный размер уточнить на
объекте у специалиста



15.05.2024

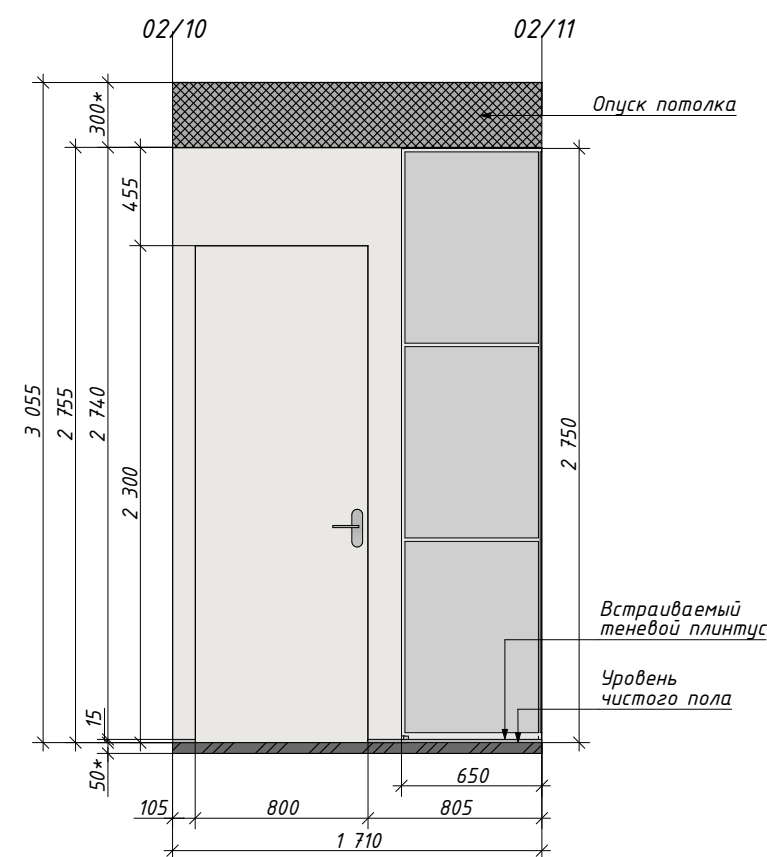
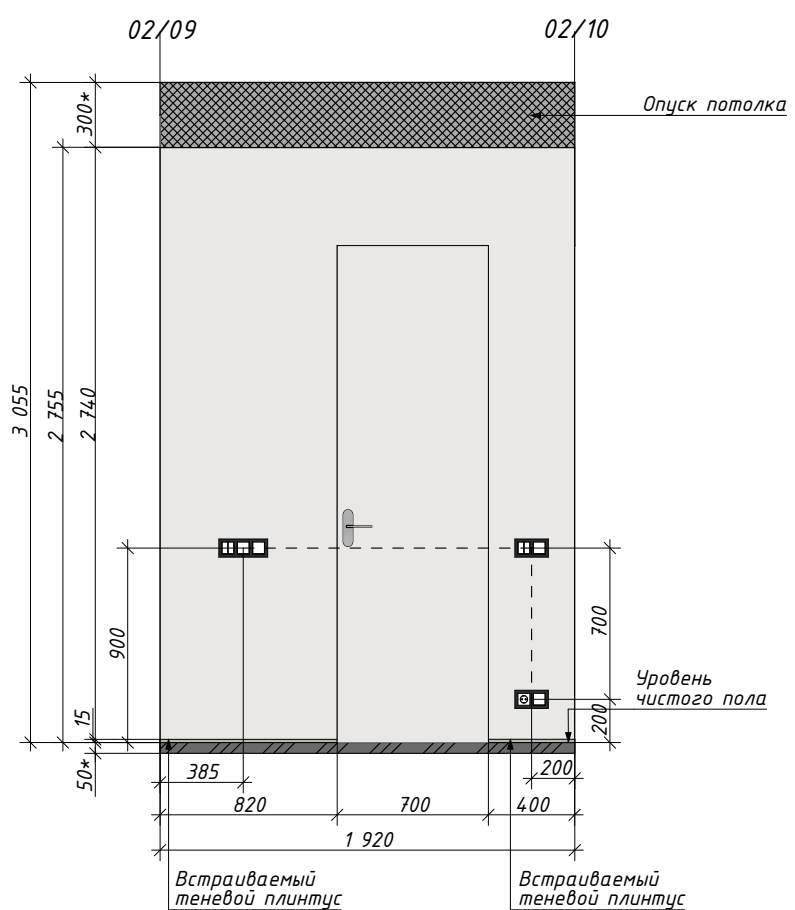
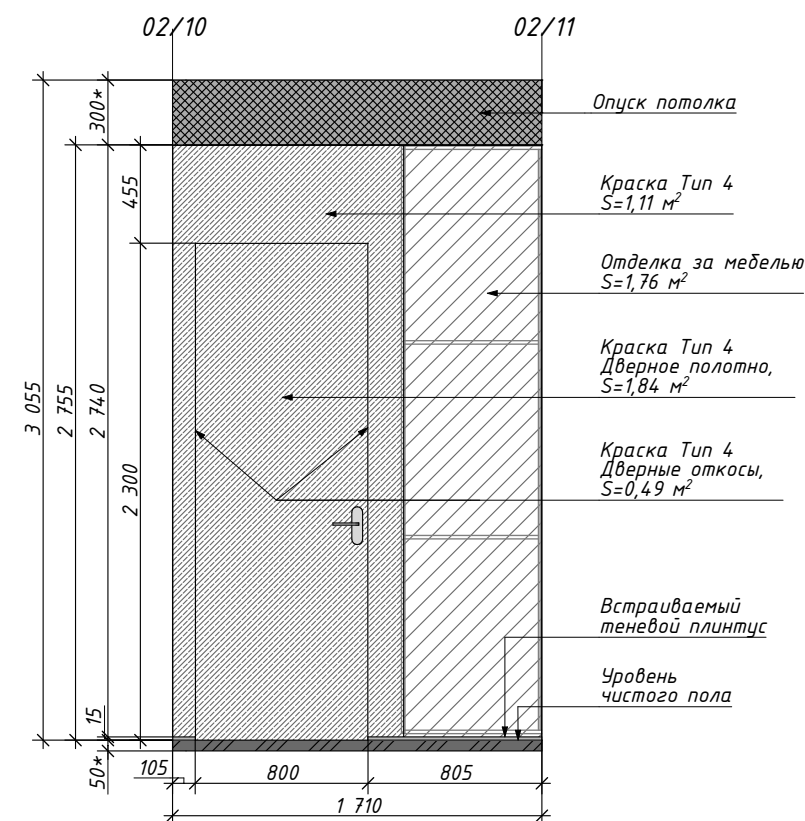
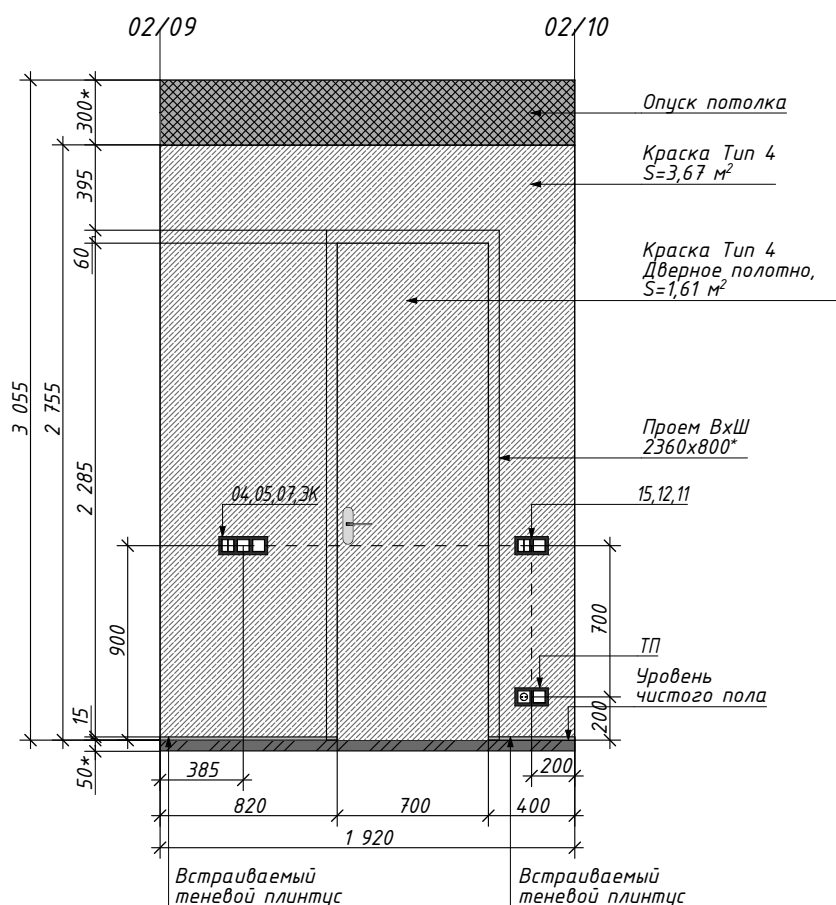
Условные обозначения

-  -отделка за мебелью
-  -краска, Тип 4
-  -толщина потолка
-  -толщина пола
-  - розетка
-  - выключатель
одноклавишный
-  - выключатель
двухклавишный

-  -краска, Тип 4
-  -толщина потолка
-  -толщина пола

Примечания:

1. Покрытия стен заводить за мебель на 50 мм
- * - Точный размер уточнить на объекте у специалиста



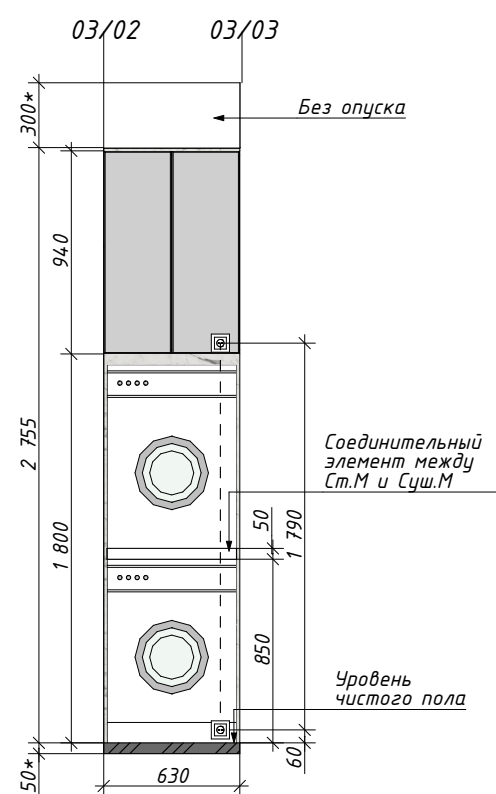
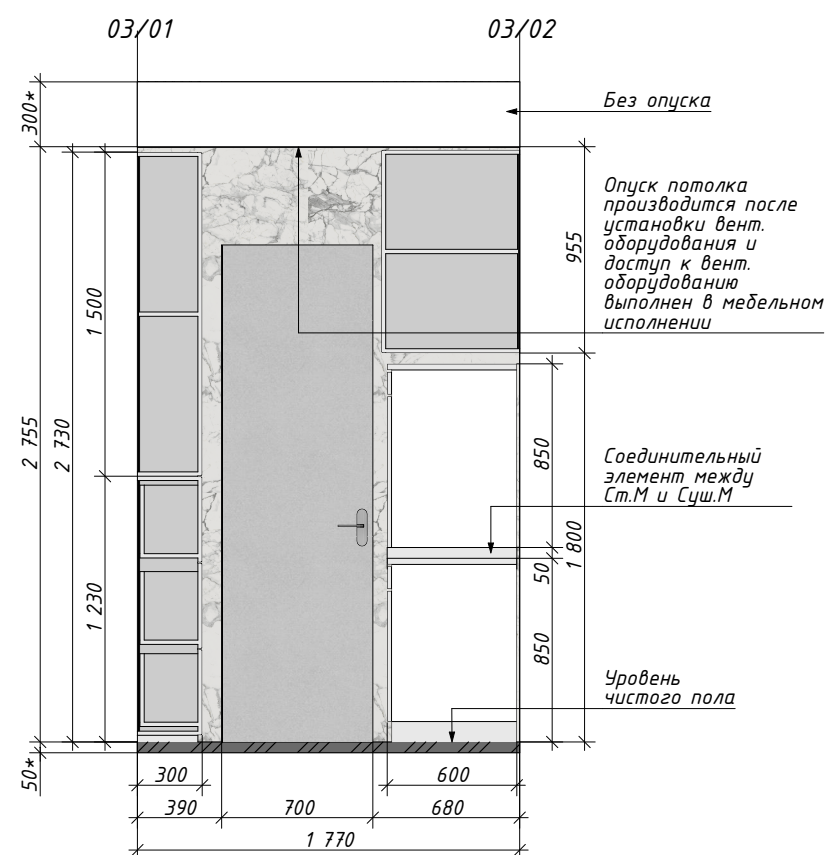
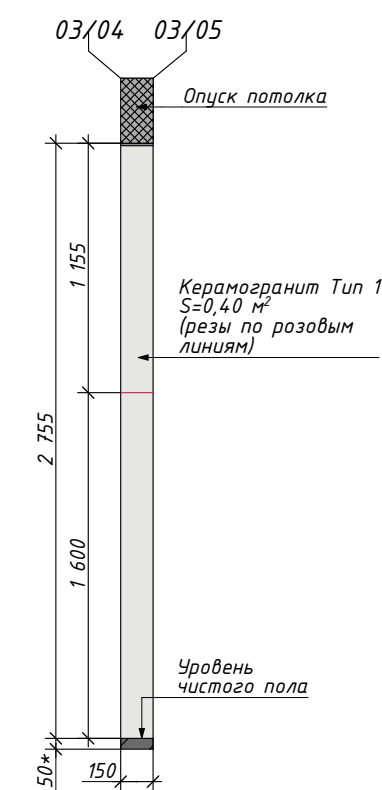
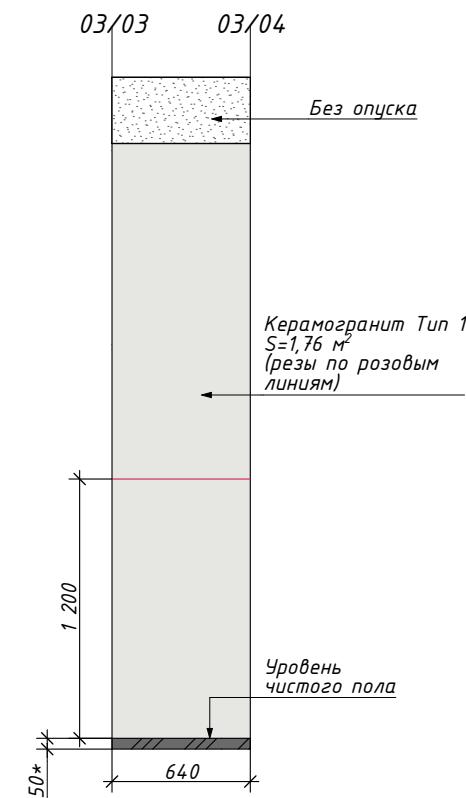
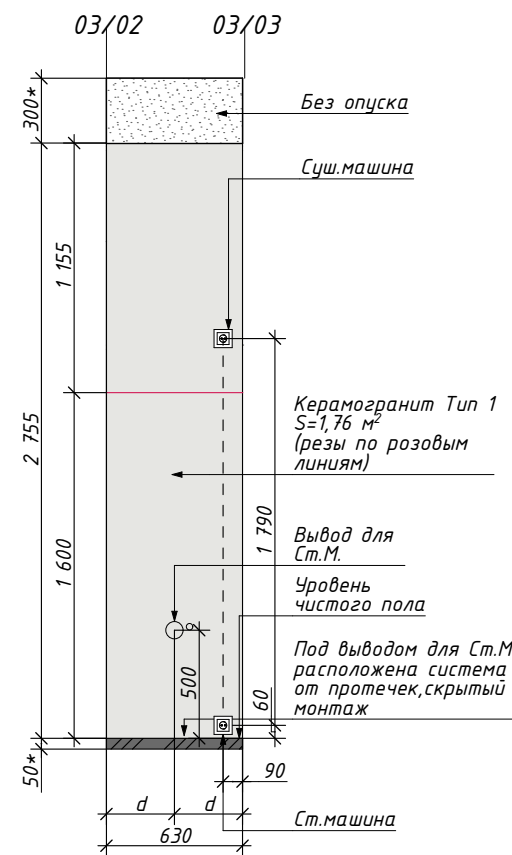
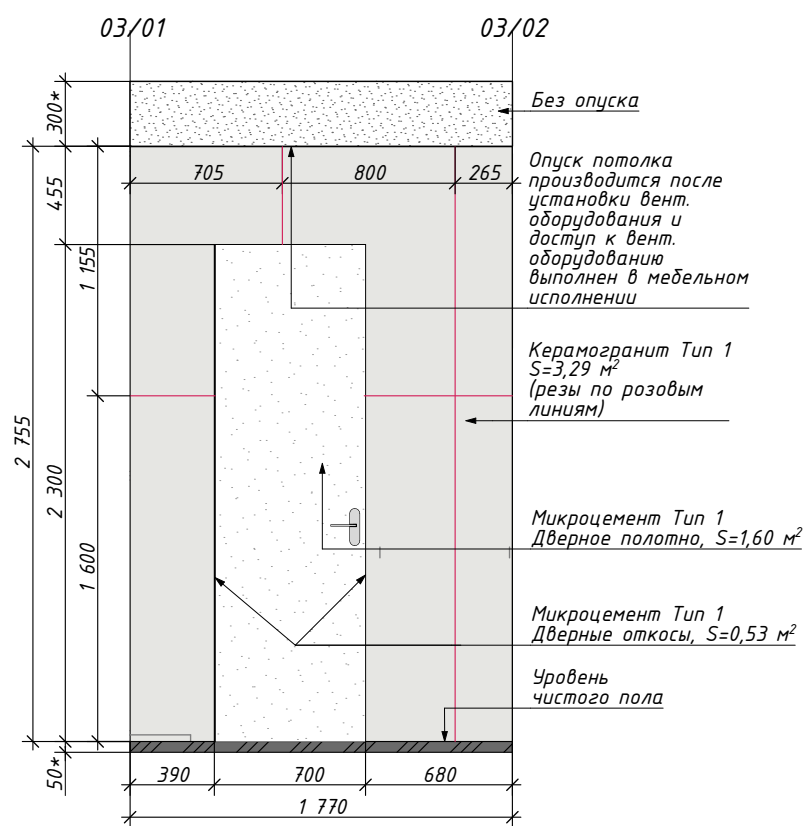
Условные обозначения

-  -керамогранит, Тип 1
-  -микроцемент, Тип 1
-  -краска, Тип 3
- влагостойкая
-  -толщина потолка
-  -толщина пола
-  -линия реза
-  - розетка, скрытая за мебелью

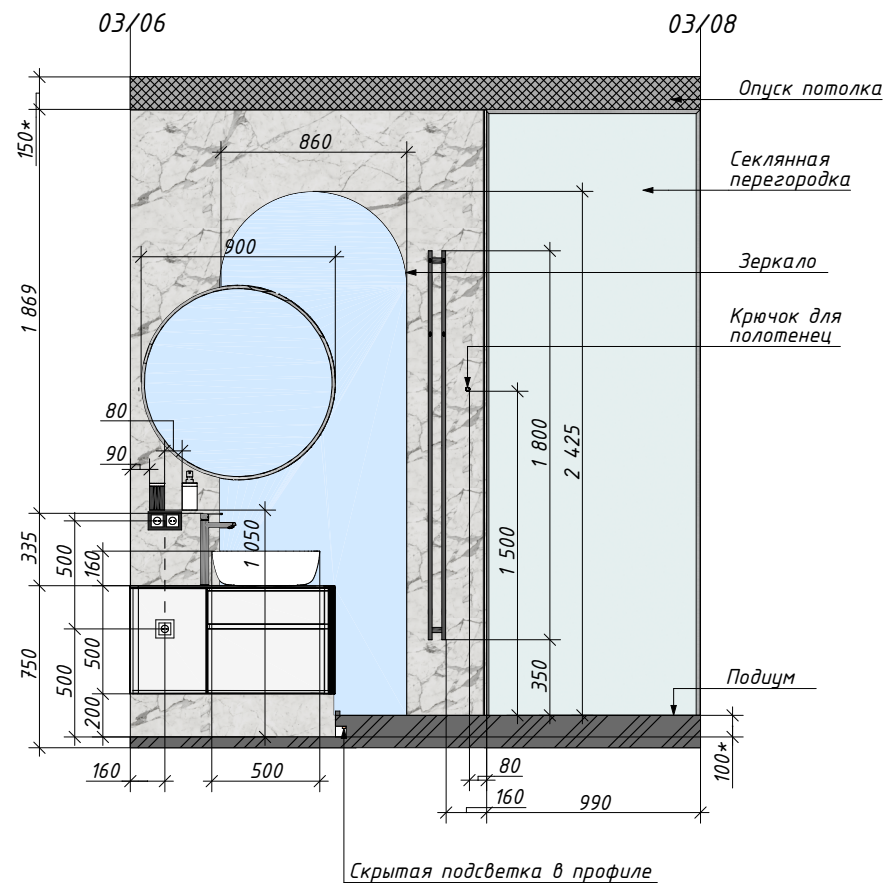
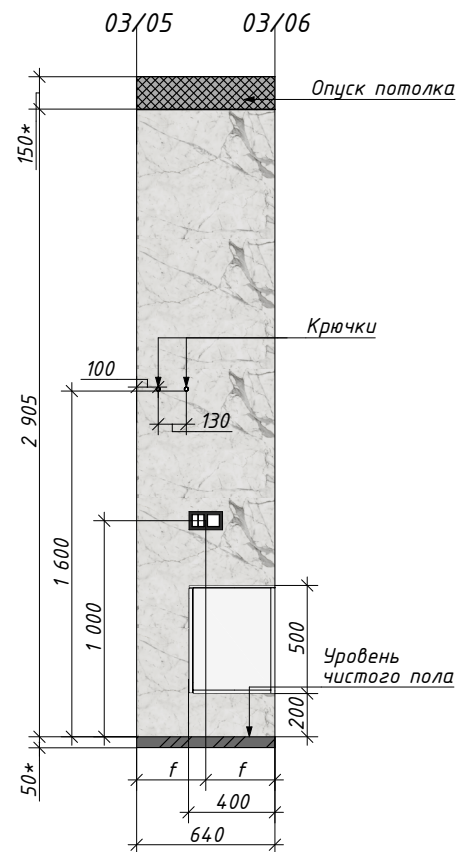
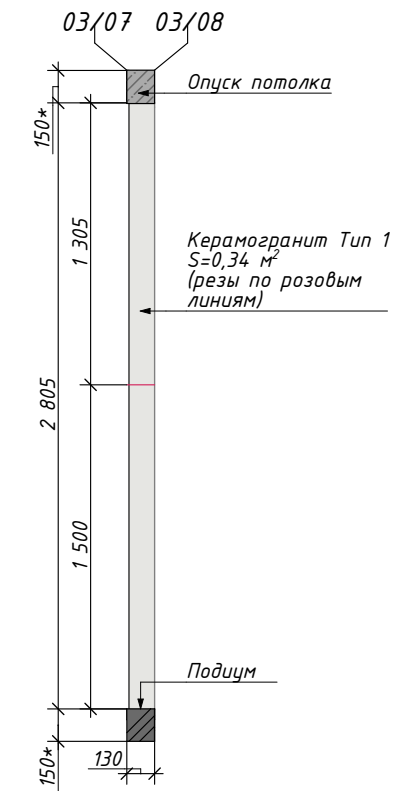
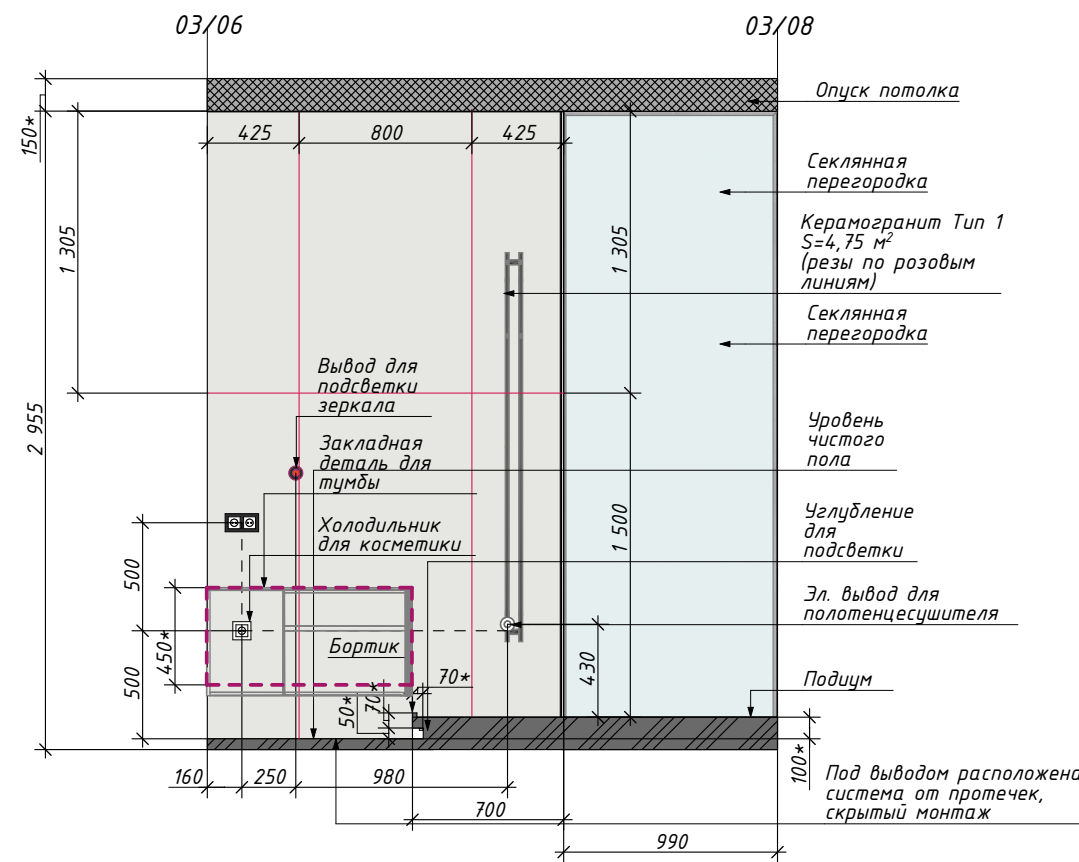
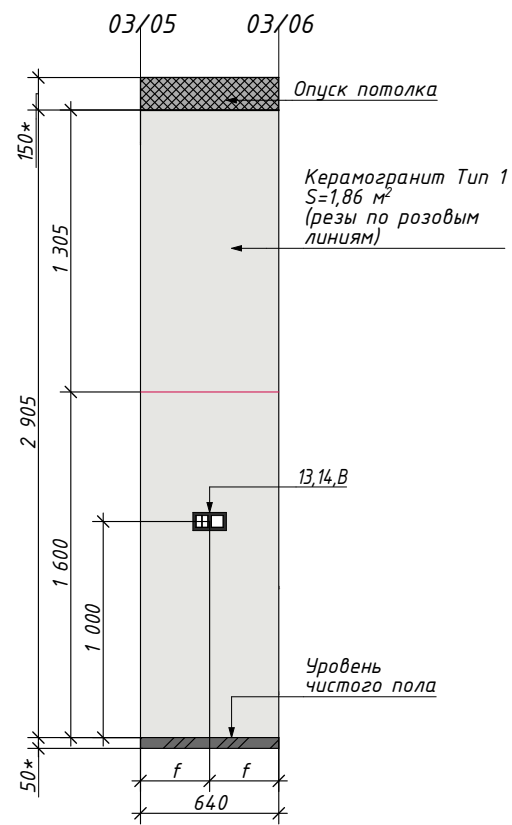
-  -керамогранит, Тип 1
-  -микроцемент, Тип 1
-  -краска, Тип 3
- влагостойкая
-  -толщина потолка
-  -толщина пола

Примечания:

* - Точный размер уточнить на объекте у специалиста



15.05.2024



Условные обозначения

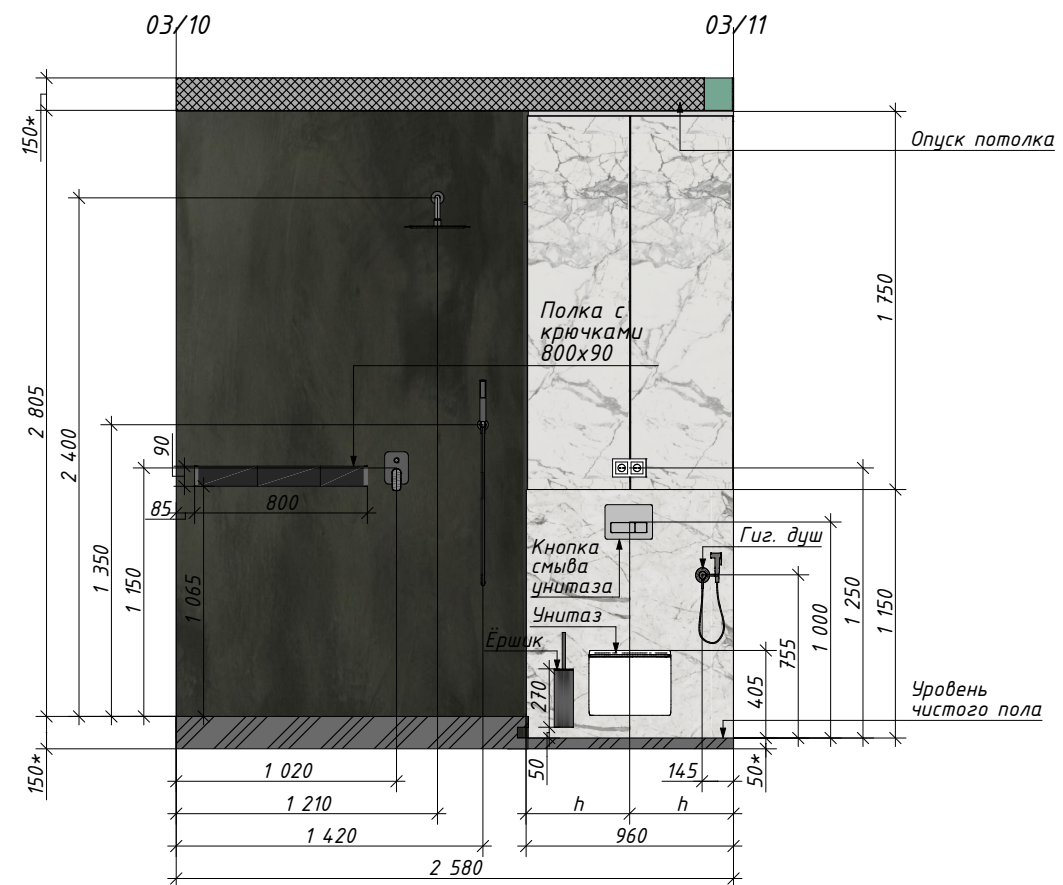
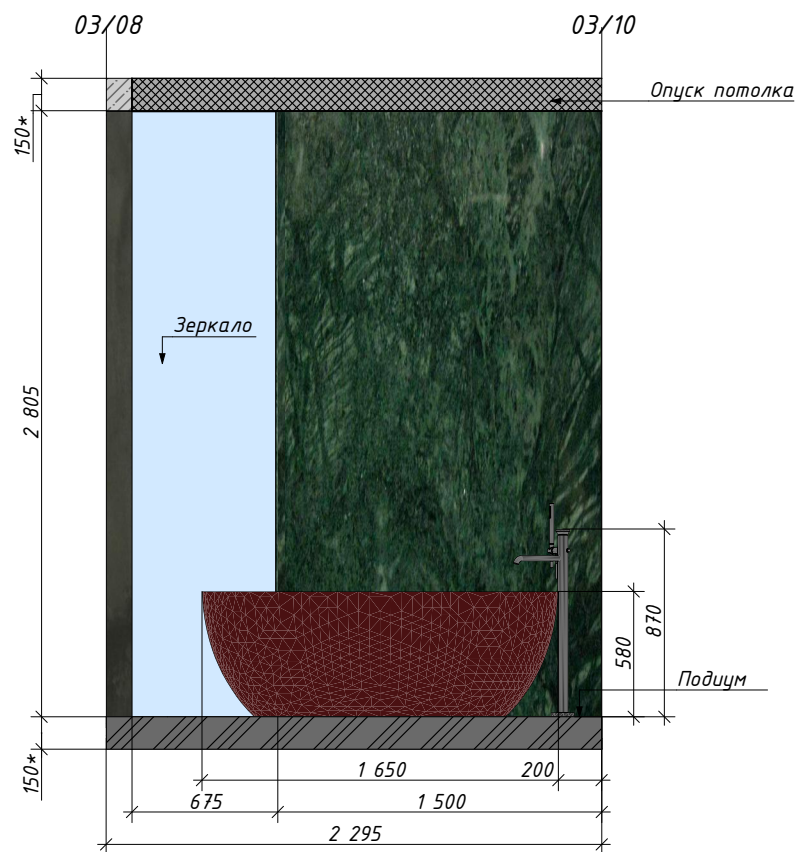
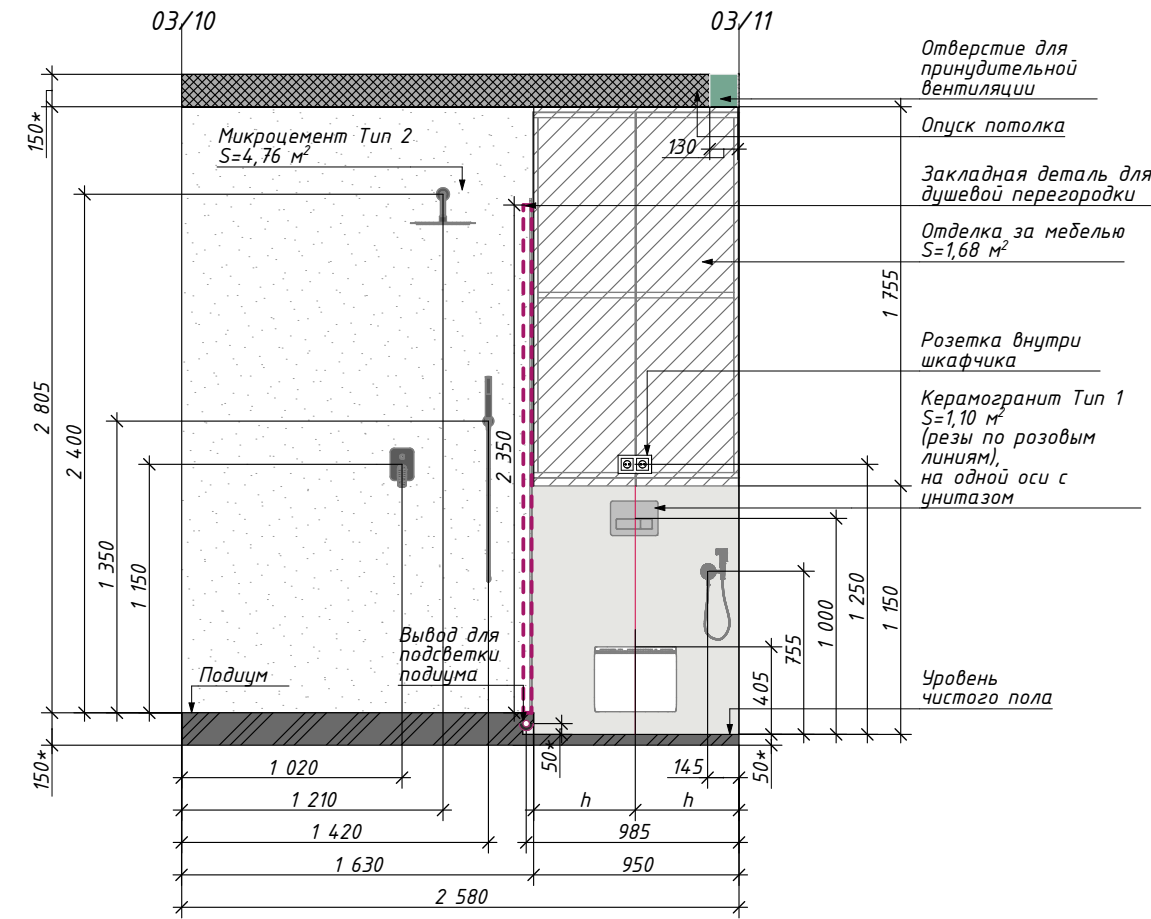
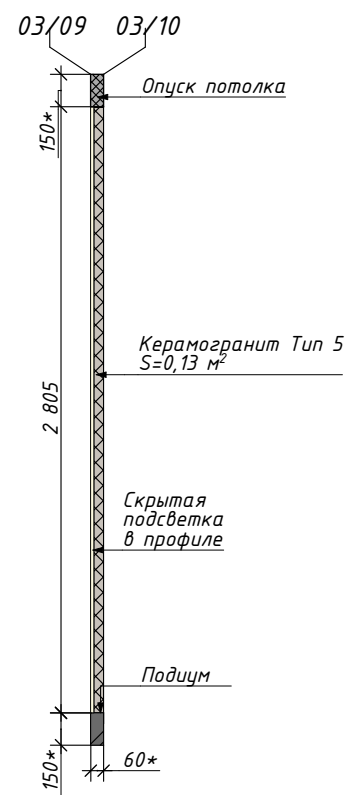
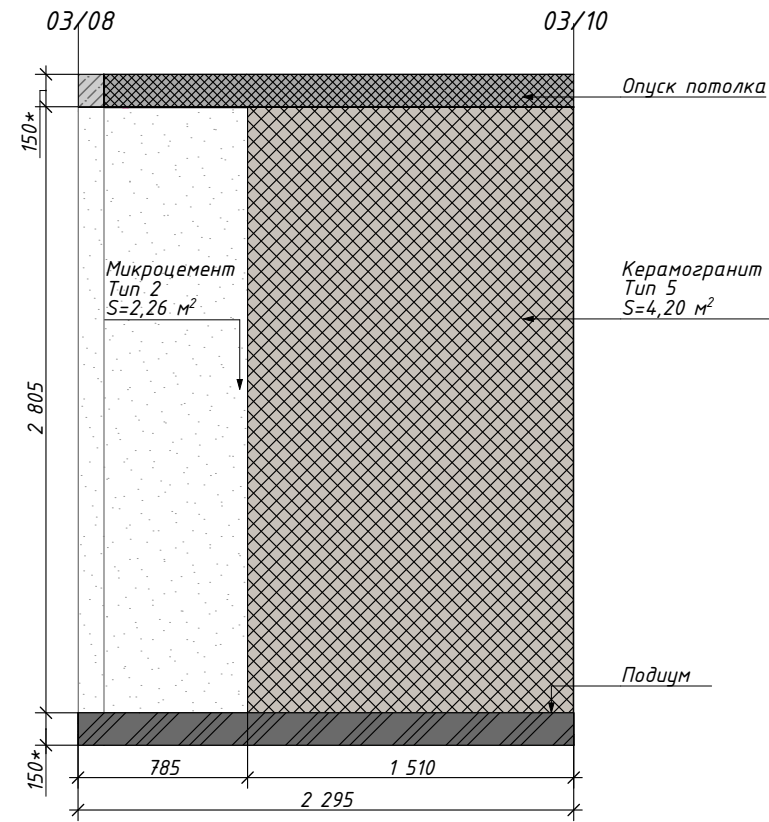
- керамогранит, Тип 1
- толщина потолка
- толщина пола
- линия реза
- розетка
- выключатель одноклавишный
- выключатель двухклавишный
- розетка, скрытая за мебелью
- вывод для электр. механизмов и приборов
- электровывод для осветительных приборов
- a* - равные размеры

- керамогранит, Тип 1
- толщина потолка
- толщина пола
- зеркало

Примечания:

* - Точный размер уточнить на объекте у специалиста

15.05.2024



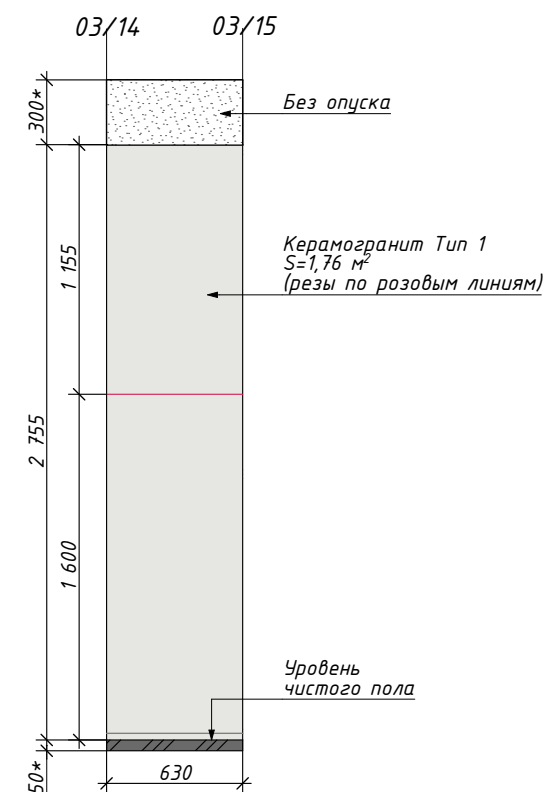
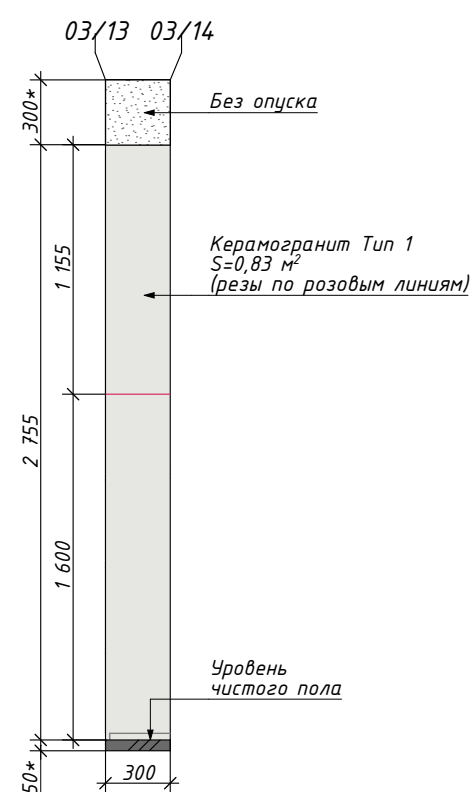
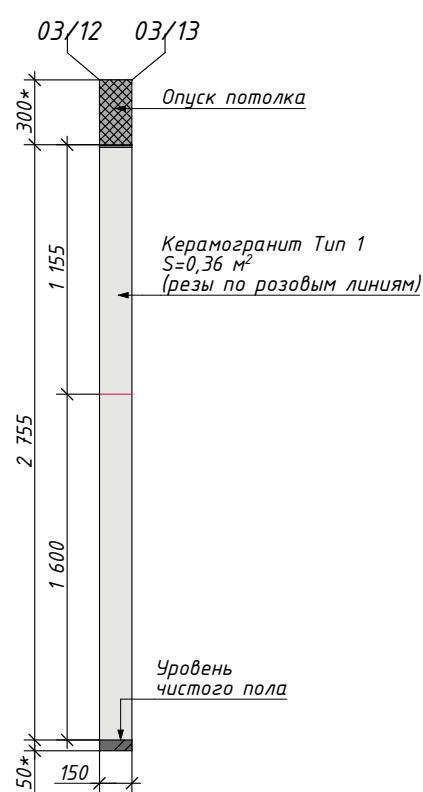
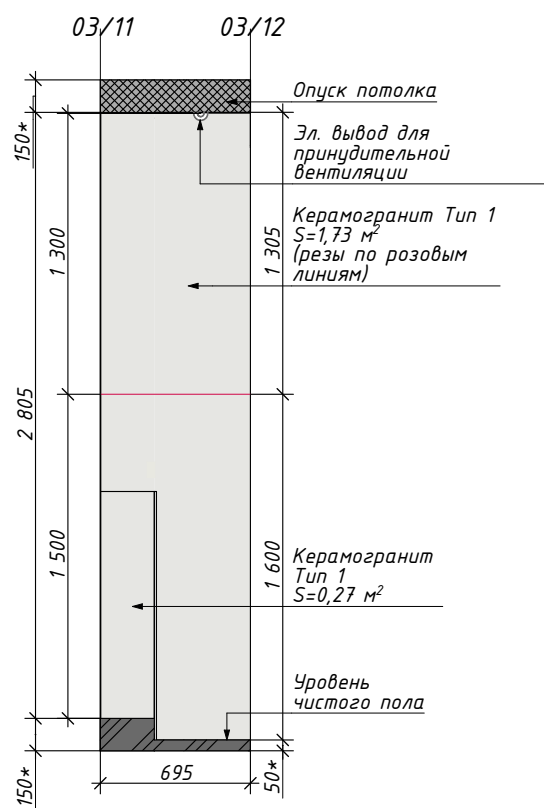
Условные обозначения

- отделка за мебелью
- керамогранит, Тип 1
- керамогранит, Тип 5
- микроцемент, Тип 2
- толщина потолка
- толщина пола
- линия реза
- розетка, скрытая за мебелью
- электровывод для осветительных приборов

- керамогранит, Тип 1
- керамогранит, Тип 5
- микроцемент, Тип 2
- толщина потолка
- толщина пола
- зеркало

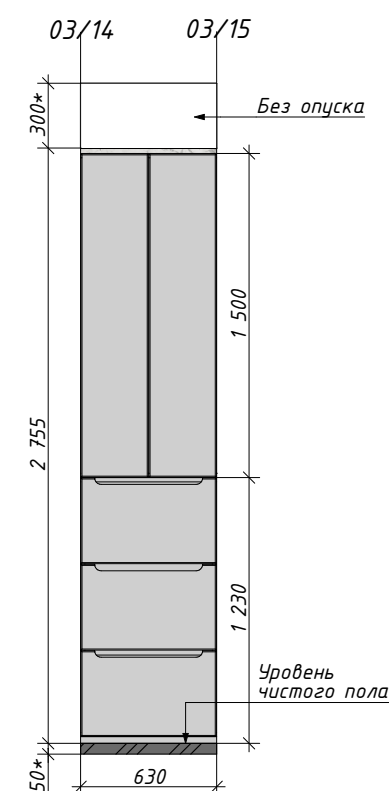
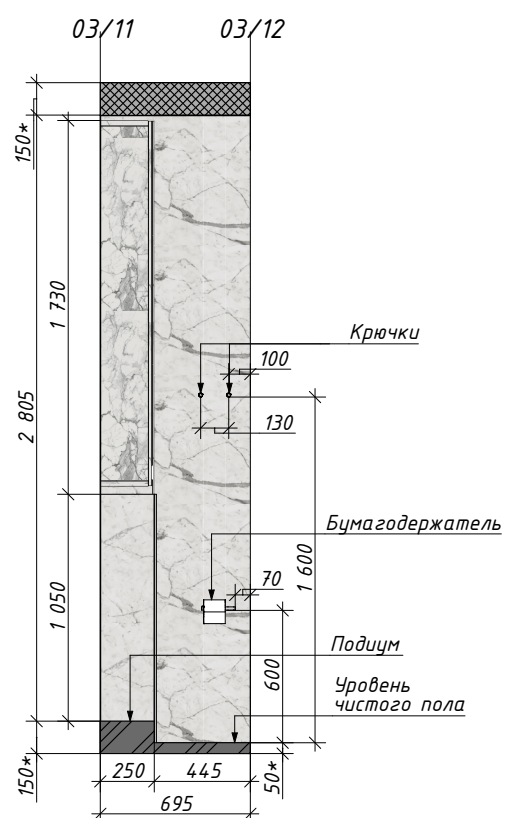
Примечания:

* - Точный размер уточнить на объекте у специалиста



Условные обозначения

- керамогранит, Тип 1
- толщина потолка
- толщина пола
- линия реза
- вывод для электр. механизмов и приборов

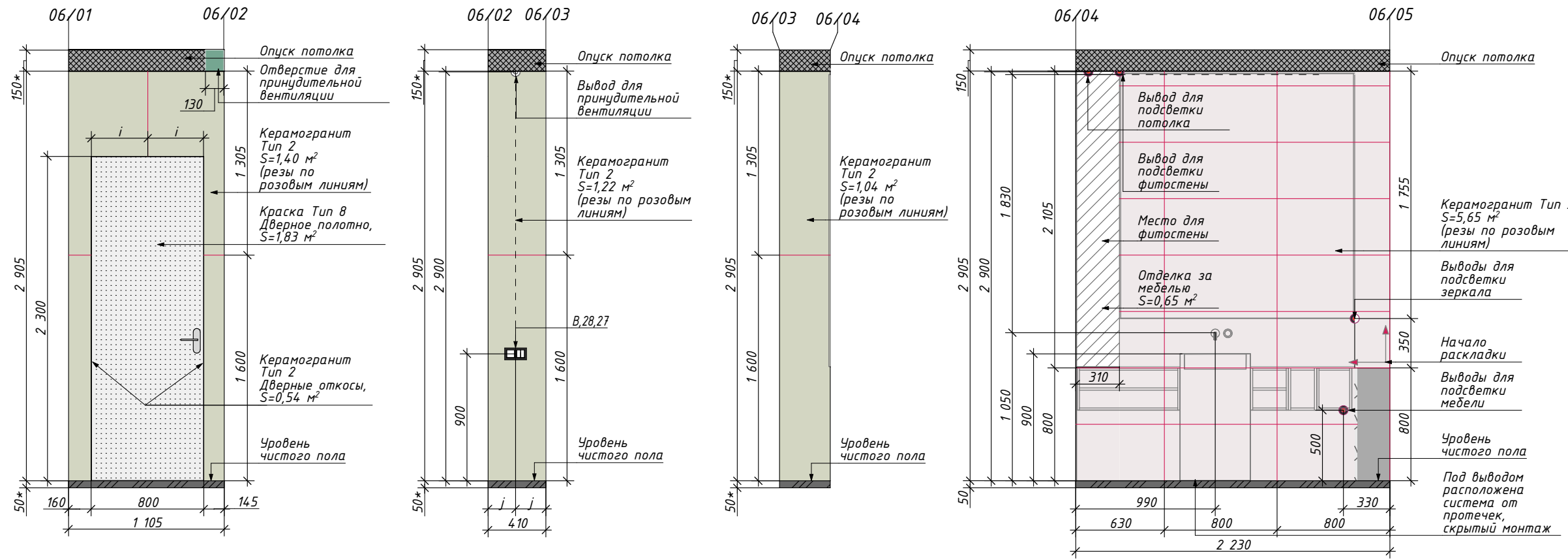


- керамогранит, Тип 1
- толщина потолка
- толщина пола

Примечания:

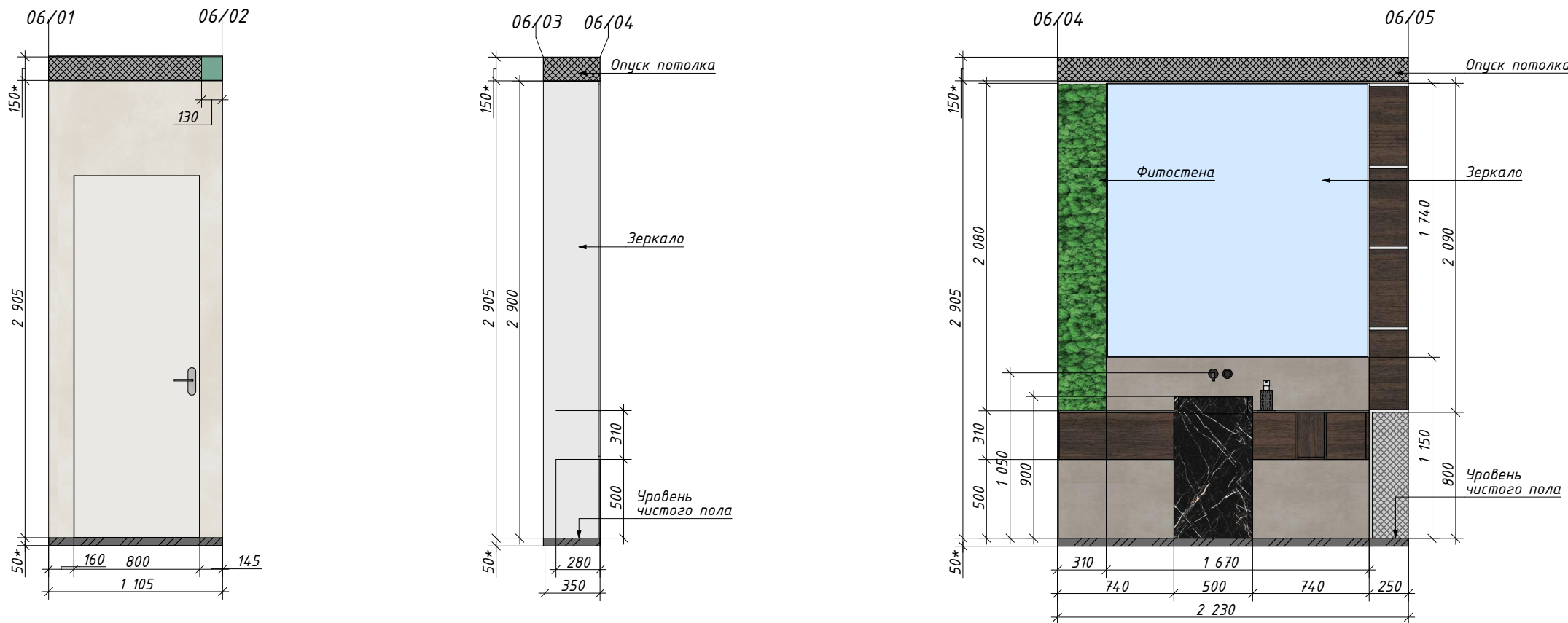
* - Точный размер уточнить на объекте у специалиста

15.05.2024



Условные обозначения

- керамогранит, Тип 2
- керамогранит, Тип 3
- краска, Тип 8
- толщина потолка
- толщина пола
- линия реза
- выключатель
одноклавишный
- выключатель
двухклавишный
- вывод для электр.
механизмов и приборов
- электровывод для
осветительных
приборов
- равные размеры
- отметка начала раскладки












- керамогранит, Тип 2
- керамогранит, Тип 3
- краска, Тип 8
- толщина потолка
- толщина пола
- зеркало

Примечания:

* - Точный размер уточнить на объекте у специалиста

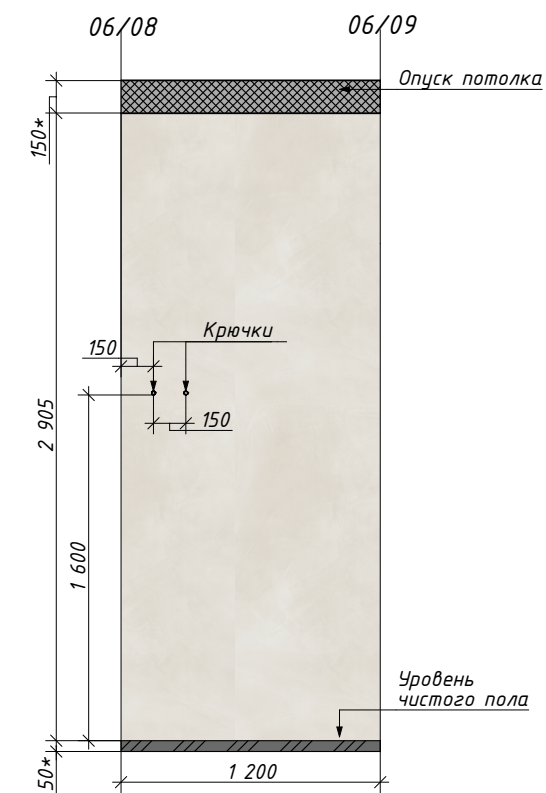
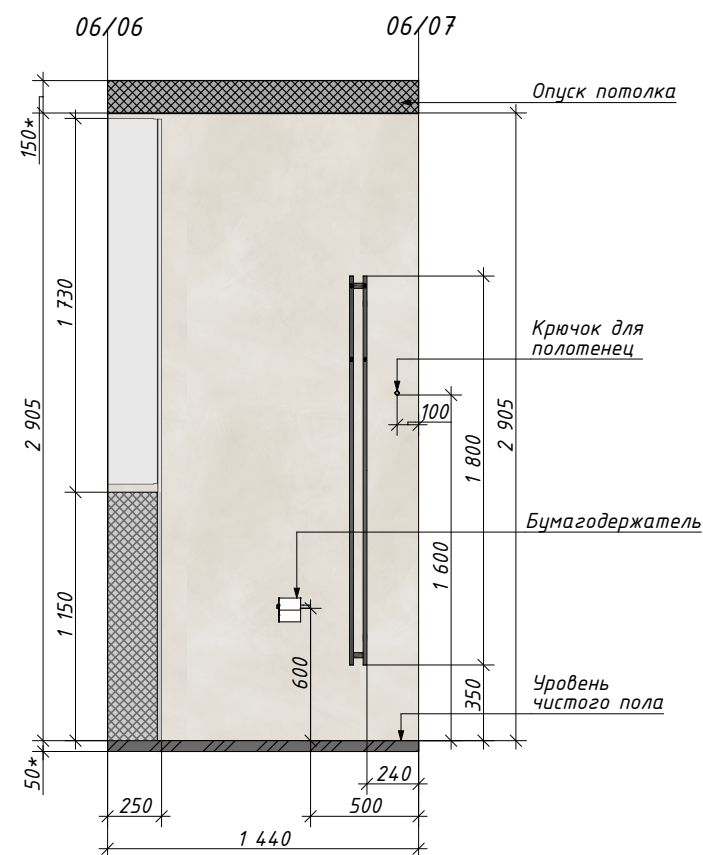
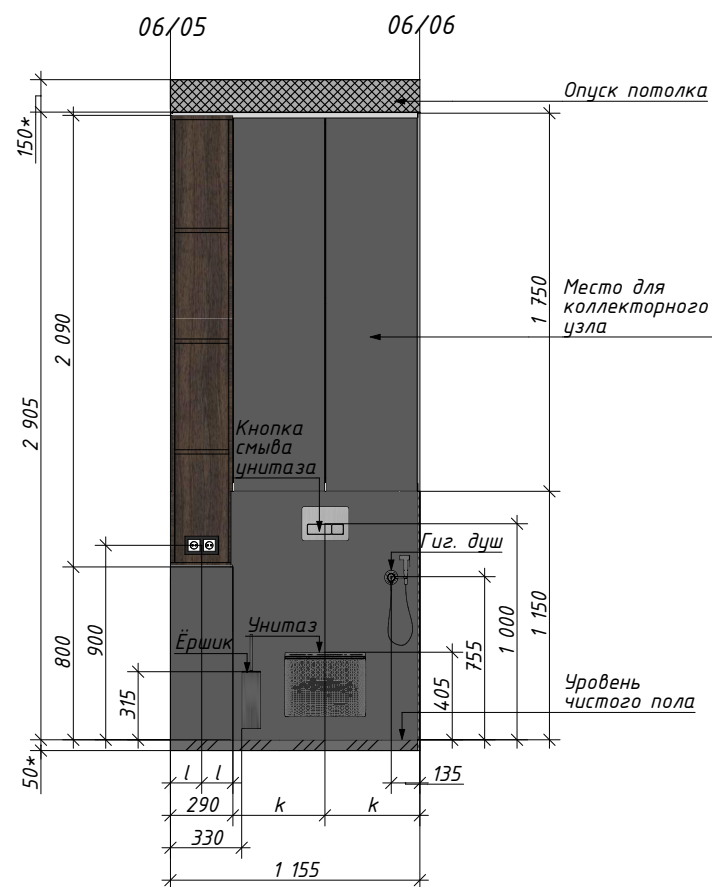
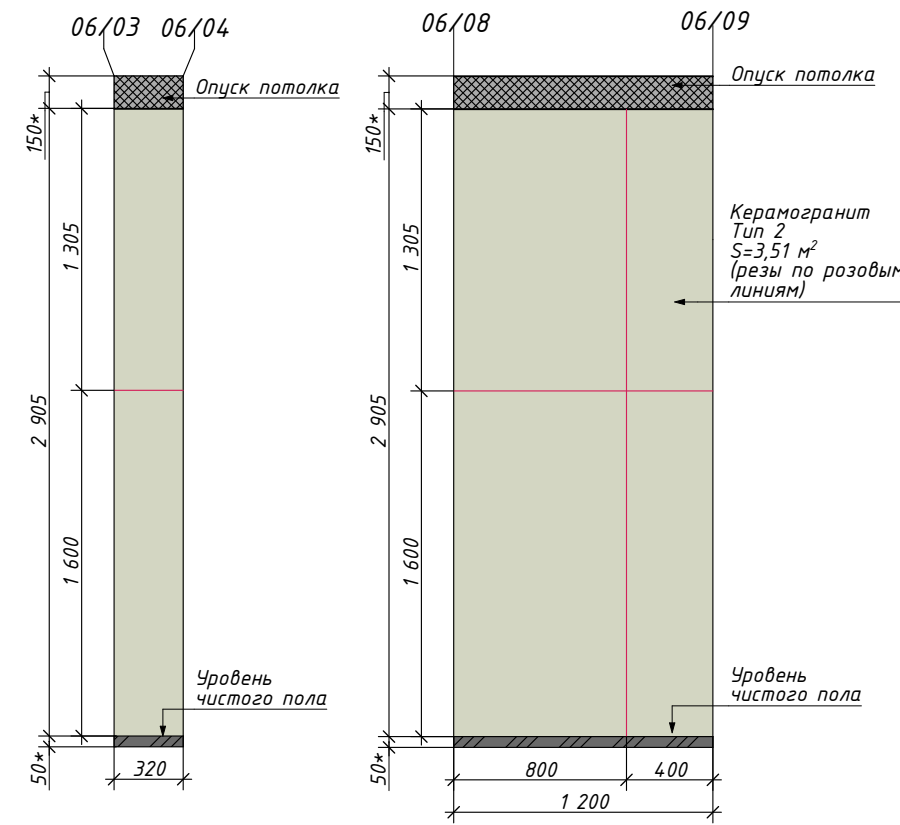
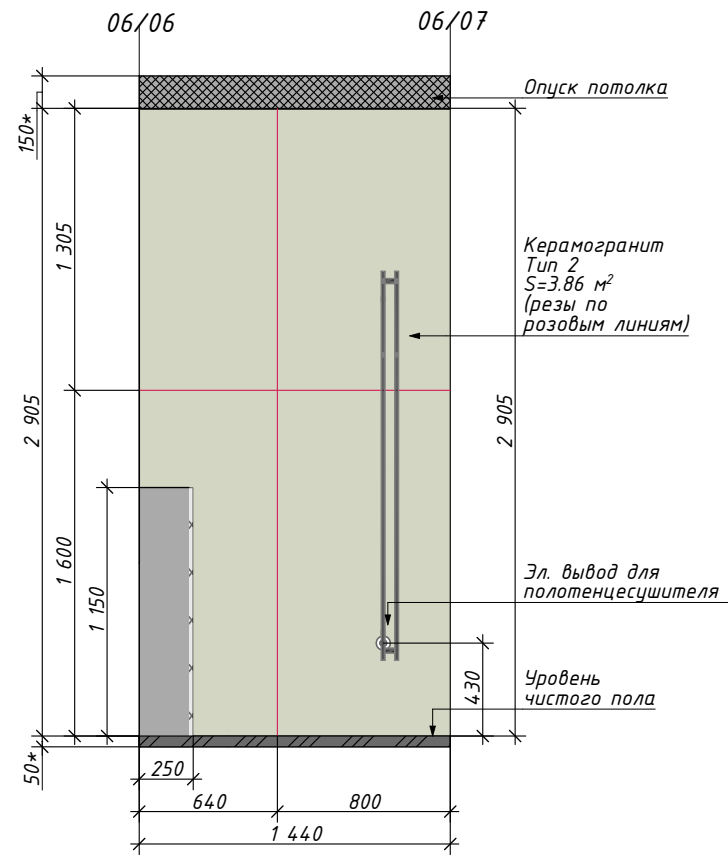
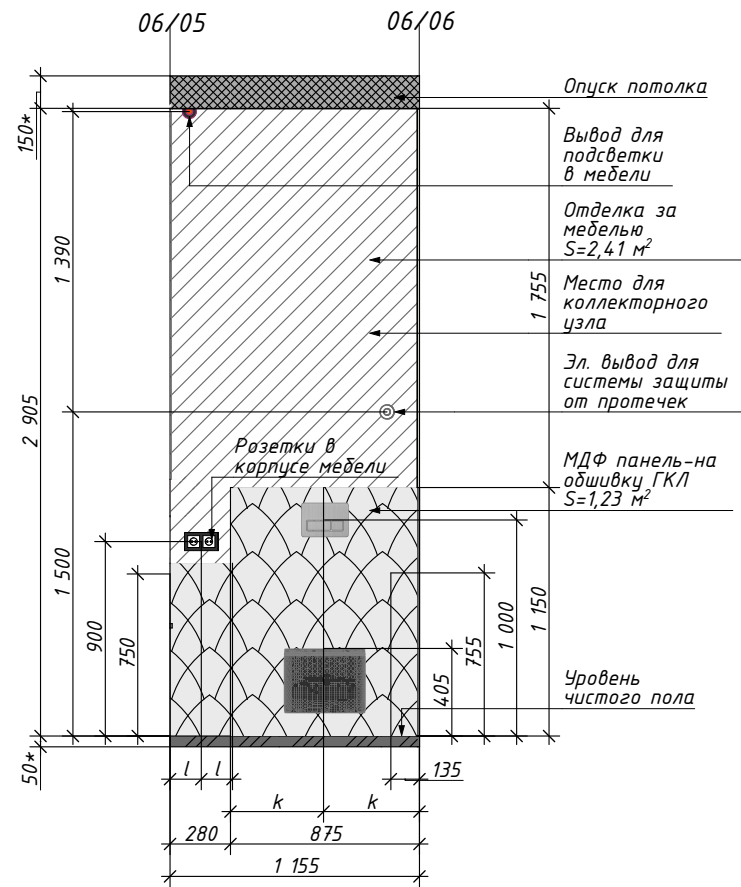
15.05.2024








Условные обозначения









-  -отделка за мебелью
-  -керамогранит, Тип 2
-  -МДФ панель-на обшивку ГКЛ
-  -толщина потолка
-  -толщина пола
-  -линия реза
-  - розетка
-  - вывод для электр. механизмов и приборов
-  - электровывод для осветительных приборов
- a* - равные размеры








-  -керамогранит, Тип 2
-  -МДФ панель-на обшивку ГКЛ
-  -толщина потолка
-  -толщина пола








Примечания:
* - Точный размер уточнить на объекте у специалиста












Номер помещения	Изображение	Вид отделки	Размер, мм	Толщина, мм	Поверхность	Примечания	Площадь, м2
<i>01, Прихожая</i>							
		Краска Тип 8					15,79
							15,79 м ²
		Отделка за мебелью					5,94
							5,94 м ²
<i>02, Спальня</i>							
		Краска Тип 4					23,79
							23,79 м ²
		Краска Тип 6					1,91
							1,91 м ²
		Краска Тип 7					4,86
							4,86 м ²
		Отделка за мебелью					11,70
							11,70 м ²
<i>03, Хоз. блок</i>							
		Керамогранит Тип 1					9,40
							9,40 м ²





Номер помещения	Изображение	Вид отделки	Размер, мм	Толщина, мм	Поверхность	Примечания	Площадь, м ²
		Микроцемент Тип 1					1,60
							1,60 м ²
04, Ванная							
		Керамогранит Тип 1					10,92
							10,92 м ²
		Керамогранит Тип 5					4,33
							4,33 м ²
		Микроцемент Тип 1					0,10
							0,10 м ²
		Микроцемент Тип 2					7,02
							7,02 м ²
		Отделка за мебелью					2,79
							2,79 м ²
05, Кухня-гостиная							
		Керамогранит Тип 4					6,64
							6,64 м ²
		Краска Тип 5					14,37
							14,37 м ²

Номер помещения	Изображение	Вид отделки	Размер, мм	Толщина, мм	Поверхность	Примечания	Площадь, м2
		Краска Тип 8					10,24
							10,24 м ²
		Отделка за мебелью					17,77
							17,77 м ²
06, Санузел							
		Керамогранит Тип 2					11,96
							11,96 м ²
		Керамогранит Тип 3					5,82
							5,82 м ²
		Краска Тип 8					1,83
							1,83 м ²
		МДФ панель-на обшивку ГКЛ					1,23
							1,23 м ²
		Отделка за мебелью					3,12
							3,12 м ²
							173,13 м ²





Номер помещения	Изображение	Вид отделки	Площадь Поверхности
<i>01, Прихожая</i>			
		Краска Тип 8	0,45
<i>02, Спальня</i>			
		Камень акриловый	2,89
		Краска Тип 4	0,49
<i>03, Хоз. блок</i>			
		Керамогранит Тип 1	0,12
		Микроцемент Тип 1	0,53
<i>05, Кухня-гостиная</i>			
		Камень акриловый	2,10
<i>06, Санузел</i>			
		Керамогранит Тип 2	0,54

Номер помещения	Изображение	Вид отделки	Высота, мм	Толщина, мм	Длина плинтуса	Длина общ., мм	Кол-во, шт.	Поверхность	Примечания	Площадь отделки, м2
<i>01, Прихожая</i>										
			15	12		3 543		Алюминий	Теневой плинтус скрытого монтажа	0,01
<i>02, Спальня</i>										
			15	12		10 829		Алюминий	Теневой плинтус скрытого монтажа	0,15
<i>05, Кухня-гостиная</i>										
			15	12		6 628		Алюминий	Теневой плинтус скрытого монтажа	0,11

Номер помещения	Изображение	Вид отделки	Поверхность	Примечания	Площадь	Ед.изм.
<i>01; 05, Прихожая; Кухня-гостиная</i>						
		Краска Тип 1			20,05	
					20,05 м ²	
<i>02, Спальня</i>						
		Краска Тип 1			18,03	
					18,03 м ²	
<i>03, Хоз. блок</i>						
		Краска Тип 3 влагостойкая			1,16	
					1,16 м ²	
<i>04, Ванная</i>						
		Краска Тип 3 влагостойкая			5,80	
					5,80 м ²	
<i>05, Кухня-гостиная</i>						
		Краска Тип 1, Краска Тип 5			5,81	
					5,81 м ²	
<i>06, Санузел</i>						
		Краска Тип 3 влагостойкая			3,33	
					3,33 м ²	
					54,18 м ²	





Изображение	Вид отделки	Наименование помещения	Размер, мм	Толщина, мм	Поверхность	Примечания	Площадь	Ед.изм.
	Инженерная доска франц.ёлка	Кухня-гостиная, Спальня					35,37	м2
	Керамогранит Тип 1	Прихожая; Санузел					10,65	м2
	Керамогранит Тип 2	Ванная; Хоз. блок					3,37	м2
	Микроцемент Тип 2	Ванная					3,70	м2

Наименование	Ед.изм.	Изображение	Материал	Наименование помещения	Габаритные размеры	Высота,мм	Длина,мм	Длина изделия	Кол-во, шт.	Примечания
Порожек для стыковки напольных покрытий	мм		Металл	Спальня; Хоз. блок	700	10	0	700	1	Стык керамогранита и инженерной доски
Порожек для стыковки напольных покрытий	мм		Металл	Прихожая; Спальня	800	10	0	800	1	Стык керамогранита и инженерной доски
Порожек для стыковки напольных покрытий	мм		Металл	Прихожая; Кухня-гостиная	1115	10	0	1115	1	Стык керамогранита и инженерной доски

Номер помещения	Наименование	Изображение	Ед. изм.	Габаритные размеры, мм	Площадь Поверхности	Кол-во изделий	Материал	Примечания
<i>02, Спальня</i>								
	Подоконник+Откосы		м2	Глубина 132 мм, толщина камня 20 мм	1,57	8	Камень/акрил	Подоконник и откосы однотонного темно-серого цвета
<i>05, Кухня-гостиная</i>								
	Подоконник+Откосы		м2	Глубина 132 мм, толщина камня 20 мм	1,20	8	Камень/акрил	Подоконник и откосы однотонного темно-серого цвета
	Фартук кухни		м2		6,63	1		
<i>06, Санузел</i>								
				730x290x10 и 740x290x10	0,42	2	Камень/акрил	Столешница для навесных тумб







Квартира ЖК "Лакта Плаза"
г. Санкт-Петербург

Ведомость отделки камнем
33 из 41

Тип двери	ID	Помещение	Ед. изм.	Изображение	Размеры Полотна	Ориентация	Тип открывания	Тип короба	Способ открывания	Материал	Фурнитура	Аксессуары	Примечания	Кол-во
Входная														
	ВД-01	Прихожая	шт		934x2 072	Л	прямое	открытый	распашная	Под отделку стены	Черная матовая	Ручка; Замок	Входня дверь или полностью новая, или накладка на старую дверь со стороны квартиры под отделку стены	1
														1
Межкомнатная														
	ДВ-01	Спальня	шт		800x2 300	П	прямое	скрытый	распашная	Под отделку стены	Черная матовая	Ручка; Замок; Дверной стопор; Петли скрытые	Дверь скрытого монтажа с черным металлическим контуром по полотну. Под отделку стены. Фурнитура черная матовая, с замком. Дверной магнитный стопор скрытого монтажа	1
														1
	ДВ-02	Хоз. блок	шт		700x2 300	Л	обратное	скрытый	распашная	Под отделку стены	Черная матовая	Ручка; Замок; Дверной стопор; Петли скрытые	Дверь скрытого монтажа с черным металлическим контуром по полотну. Под отделку стены. Фурнитура черная матовая, с замком. Дверной магнитный стопор скрытого монтажа	1
														1
	ДВ-03	Санузел	шт		800x2 300	Л	обратное	скрытый	распашная	Под отделку стены	Черная матовая	Ручка; Замок; Дверной стопор; Петли скрытые	Дверь скрытого монтажа с черным металлическим контуром по полотну. Под отделку стены. Фурнитура черная матовая, с замком. Дверной магнитный стопор скрытого монтажа	1
														1
														4





Квартира ЖК "Лакта Плаза"
г. Санкт-Петербург

Ведомость заполнения дверных проемов
34 из 41

Номер помещения	Номер на плане	Наименование	Ед. изм.	Изображение	Материал	Тип монтажа	Размеры, мм	Длина, мм	Высота, мм	Ширина, мм	Итого	Примечания
03, Хоз. блок												
	CO-01	Сушильная машина				Отдельностоящий		600	850	600	1	
	CO-02	Стиральная машина				Отдельностоящий		600	850	600	1	
	CO-03	Система защиты от протечек				Встроенный		100	50	100	1	
04, Ванная												
	CO-01	Смеситель для раковины			Металл хром	На столешницу		45	335	184	1	Смеситель для раковины, однорычажный. Крепление на тумбу подвесную. В проекте Groseberg
	CO-02	Раковина санузла			Санфаянс белый	На столешницу	500x350x160	350	160	500	1	В проекте GSI segatisa, с установкой на столешницу
	CO-03	Полотенцесушитель эл.			Металл черный матовый	Настенный	85x1800x105	85	1 800	105	1	Полотенцесушитель электрический Сунержа. Скрытое подключение

Квартира ЖК "Лакта Плаза"
г. Санкт-Петербург








Ведомость сантехники
35 из 41






Номер помещения	Номер на плане	Наименование	Ед. изм.	Изображение	Материал	Тип монтажа	Размеры, мм	Длина, мм	Высота, мм	Ширина, мм	Итого	Примечания
	СО-04	Трап			Металл хром	Напольный; Встроенный		2 000	45	100	1	Трап для душа с решеткой под отделку микроцемента защита от запаха
	СО-05	Ванна отдельностоящая			Полиэфирная смола	Отдельностоящий	1650x780x580	1 650	580	780	1	Отдельностоящая прозрачная ванна ABBER Kristall
	СО-06	Смеситель для ванны напольный			Металл черный матовый	Напольный		174	1 077	328	1	Смеситель напольный для ванны. С регулятором давления, однорычажный
	СО-07	Смеситель с душем			Металл черный матовый	Встроенный		1 000	950	1 000	1	Верхний душ + термостатический смеситель + ручной душ.
	СО-08	Инсталляция для унитаза				Скрытый	500x1200x210	500	1 200	210	1	Инсталляция на 4-х ножках, крепление к полу
	СО-09	Унитаз подвесной			Санфаянс белый	Подвесной		380	300	530	1	Унитаз подвесной безободковый, крышка-сиденье плавное опускание, компактный

Квартира ЖК "Лакта Плаза"
г. Санкт-Петербург

Ведомость сантехники
35(2) из 41






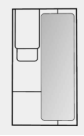






Номер помещения	Номер на плане	Наименование	Ед. изм.	Изображение	Материал	Тип монтажа	Размеры, мм	Длина, мм	Высота, мм	Ширина, мм	Итого	Примечания	Квартира ЖК "Лакта Плаза" г. Санкт-Петербург	
	CO-10	Кнопка смыва унитаза			Металл Сатин	Скрытый	220x160x6	220	160	6	1	В проекте кнопка для смыва TECE		Ведомость сантехники 35(3) из 41
	CO-11	Гигиенический душ			Металл хром	Настенный		134	420	90	1	В проекте Grosenberg		
	CO-12	Система защиты от протечек				Встроенный		50	52	50	1			
05, Кухня-гостиная														
	CO-01	ПММ				Встроенный		450	600	550	1			
	CO-02	Фильтр для воды обратного осмоса				Скрытый		300	250	100	1	Система обратного осмоса.		
	CO-03	Измельчитель				Встроенный	205x370	100	110	100	1	Кухонный измельчитель пищевых отходов		
													 IRINA SADOVAYA <small>INTERIOR DESIGN</small>	



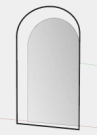









Номер помещения	Номер на плане	Наименование	Ед. изм.	Изображение	Материал	Тип монтажа	Размеры, мм	Длина, мм	Высота, мм	Ширина, мм	Итого	Примечания	Квартира ЖК "Лакта Плаза" г. Санкт-Петербург	
	СО-04	Мойка кухни			Металл нержавеющая сталь	Наружный		510	200	510	1			Ведомость сантехники 35(4) из 41
	СО-05	Система защиты от протечек				Встроенный		100	11	100	1			
	СО-06	Смеситель кухонный			Металл хром	Скрытый		1 000	235	1 000	1	В проекте ОМОIKIRI		
06, Санузел														
	СО-01	Раковина напольная			Камень	Напольный		400	900	500	1	Раковина напольная из камня		
	СО-02	Смеситель для раковины			Металл черный матовый	Встроенный		150	75	161	1	Смеситель для раковины. С отдельным рычагом. С поворотным носиком. Лаконичны дизайн. В проекте Grosenberг		
	СО-03	Инсталляция для унитаза				Скрытый	500x1200x210	500	1 200	210	1	Инсталляция на 4-х ножках, крепление к полу		
													 IRINA SADOVAYA <small>INTERIOR DESIGN</small>	

Номер помещения	Номер на плане	Наименование	Ед. изм.	Изображение	Материал	Тип монтажа	Размеры, мм	Длина, мм	Высота, мм	Ширина, мм	Итого	Примечания
	CO-04	Унитаз подвесной			Санфаянс черный	Подвесной		380	300	530	1	Унитаз подвесной безободковый, крышка-сиденье плавное опускание, компактный
	CO-05	Кнопка смыва унитаза			Металл черный матовый	Скрытый	220x160x6	220	160	6	1	В проекте кнопка для смыва TESCO
	CO-06	Гигиенический душ			Металл черный матовый	Наружный		134	420	90	1	В проекте Grocenberg
	CO-07	Полотенцесушитель эл.			Металл черный матовый	Настенный	85x105x1800	85	1 800	105	1	Полотенцесушитель электрический Сунержа. Скрытое подключение
	CO-08, CO-09	Система защиты от протечек				Встроенный	Диаметр 50	0	12	0	2	Радиодатчик располагается на полу в месте вероятного появления воды и используется для контроля протечки воды

Квартира ЖК "Лакта Плаза"
г. Санкт-Петербург



Ведомость сантехники
35(5) из 41



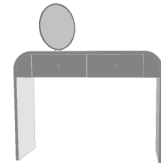


Номер помещения	Номер на плане	Наименование	Изображение	Габаритные размеры	Материал	Комментарии к материалу	Примечания	Итого	Ед.изм.	Квартира ЖК "Лакта Плаза" г. Санкт-Петербург
01, Прихожая										
	ВМ-01	Тумба навесная с ящиком		540x350x200	МДФ			1	шт.	Ведомость встроенной мебели 36 из 41
	ВМ-02	Зеркало-вешалка		520x205x6				1	шт.	
	ВМ-03	Шкаф для эл. щитка и эл. приборов + обувница		720x650x2900	ЛДСП; МДФ			1	шт.	
	ВМ-04	Шкаф для одежды		1280x650x2900	ЛДСП; МДФ			1	шт.	
	ВМ-05	Шкаф для хоз. инвентаря + рейл для верхней одежды		985x600x2900	ЛДСП; МДФ			1	шт.	
	ВМ-06	Зеркало-вешалка		2880x1370x32				1	шт.	
02, Спальня										
	ВМ-01	Шкаф для хоз. инвентаря		715x650x2750	ЛДСП; МДФ			1	шт.	
	ВМ-02	Шкаф		520x330x2750	ЛДСП; МДФ			1	шт.	
	ВМ-03	Шкаф для одежды		1700x650x2750	Стекло в профиле металл черный; ЛДСП; МДФ			1	шт.	
	ВМ-04	Полка над рабочим столом		890x260x55	МДФ			1	шт.	
	ВМ-05	Стол рабочий подвесной		1170x600x200	Стекло в профиле металл черный; ЛДСП; МДФ			1	шт.	
	ВМ-05	Шкаф-арка подвесной		1200x650	ЛДСП; МДФ			1	шт.	







Номер помещения	Номер на плане	Наименование	Изображение	Габаритные размеры	Материал	Комментарии к материалу	Примечания	Итого	Ед.изм.
	ВМ-06	Шкаф-витрина для сумок		450x650x2750	Стекло в профиле металл черный; МДФ			1	шт.
	ВМ-08	Тумба прикроватная подвесная		530x450x200	ЛДСП; МДФ			1	шт.
	ВМ-09	Зеркало		1225x2300x15				1	шт.
03, Хоз. блок									
	ВМ-01	Шкаф для грязного белья		630x300x1200	МДФ			1	шт.
	ВМ-02	Шкаф для хоз. инвентаря		640x630x940	МДФ			1	шт.
	ВМ-03	Соединительный элемент для С.М. и Суш.М		600x600x50				1	шт.
	ВМ-004	Шкаф для хоз. инвентаря		630x300x1500	МДФ			1	шт.
04, Ванная									
	ВМ-01	Тумба для раковины		950x400x500				1	шт.
	ВМ-02	Зеркало над раковиной		1230x2425x15				1	шт.
	ВМ-03	Стеклянная перегородка		1000x2855x10	Стекло в профиле металл черный			1	шт.
	ВМ-04	Зеркало		670x2850x6				1	шт.
	ВМ-05	Ограждение душевой		1130x2380x8				1	шт.












Квартира ЖК "Лакта Плаза"
г. Санкт-Петербург

Ведомость встроенной мебели
36(2) из 41








Номер помещения	Номер на плане	Наименование	Изображение	Габаритные размеры	Материал	Комментарии к материалу	Примечания	Итого	Ед.изм.	Квартира ЖК "Лакта Плаза" г. Санкт-Петербург
	ВМ-06	Шкаф над инсталляцией		955x260x1730	Керамогранит; МДФ		Шкаф над инсталляцией, дверцы и боковина из керамогранита	1	шт.	
05, Кухня-гостиная										
	ВМ-01	Тумба под телевизор		1380x300x250	ЛДСП; МДФ		Одна открытая полка и 3 закрытых. В открытой части- розетки (3) + кабель-канал	1	шт.	
	ВМ-02	Зеркало		610x2905x6				3	шт.	
	ВМ-03	Стеллаж		700x200x2960	Металл; Стекло; МДФ			1	шт.	
06, Санузел										
	ВМ-01	Зеркало						1	шт.	
	ВМ-02	Тумба навесная с ящиком		730x290x300	МДФ			1	шт.	
	ВМ-03	Тумба навесная		740x290x300	МДФ			3	шт.	
	ВМ-04	Зеркало над раковиной		1670x1730x6				1	шт.	
	ВМ-05	Шкаф открытый с полками		280x250x2080	МДФ			1	шт.	
	ВМ-06	Шкаф над инсталляцией		865x250x1730	МДФ		Шкаф над инсталляцией, под ним - панели из МДФ на инсталляцию из такого же материала, как и дверцы	1	шт.	
										








Номер помещения	Номер на плане	Наименование	Изображение	Размеры, мм	Материал	Примечания	Кол-во	Ед.изм.	Квартира ЖК "Лакта Плаза" г. Санкт-Петербург
01, Прихожая									
	M-01	Банкетка		500x500x420	Ткань букле. Ножки металл		1	шт.	Ведомость мебели отдельностоящей 37 из 41
02, Спальня									
	M-01	Стул		Высота сиденья 470. Ширина 550. Высота спинки 880. Глубина 480	Ткань		1	шт.	
	M-02	Туалетный столик		Длина 900. Глубина 350. Высота 750. Высота зеркала 345. Ширина 210. Крепление 20	МДФ, ЛДСП	Зеркало с подсветкой на металлическом креплении.	1	шт.	
	M-03	Пуф		400x400x380	Ткань. Основание металл		1	шт.	
	M-04	Кровать 1800*2000		Ширина изголовья 2100, высота 900. Длина кровати 2220	Ткань, ножки металл	Спальное место 2000x1800	1	шт.	








Номер помещения	Номер на плане	Наименование	Изображение	Размеры, мм	Материал	Примечания	Кол-во	Ед.изм.	Квартира ЖК "Лакта Плаза" г. Санкт-Петербург
	M-05	Тумба прикроватная		Диаметр столешницы 380. Высота 460	Натуральное дерево		1	шт.	Ведомость мебели отдельностоящей 37(2) из 41
05, Кухня-гостиная									
	M-01	Журнальный столик		600x350x720	Верх столика из матового инновационного материала FENIX, ножка столика из металла		1	шт.	
	M-02	Диван		2180x1020x860	Ткань. Ножки металл		1	шт.	
	M-03	Стол обеденный раздвижной		Диаметр столешницы 1100, в раздвижном виде. Высота 750	Верх столешницы FENIX NTM. Отделка кромки и подстолья- эмаль. Отделка фланца- металл	Стол раздвижной	1	шт.	
	M-04	Стул		610x550x790	Ткань с отделкой кожи		4	шт.	
									 IRINA SADOVAYA <small>INTERIOR DESIGN</small>








Номер помещения	Номер на плане	Наименование	Изображение	Тип монтажа техники	Материал/цвет	Ширина,мм	Высота,мм	Длина,мм	Примечания	Итого	Ед.изм.	Квартира ЖК "Лакта Плаза" г. Санкт-Петербург	
01, Прихожая													
	БТ-01	Пылесос-робот		Напольный		353	76	398		1	шт.		Ведомость техники 38 из 41
02, Спальня													
	БТ-01	Пылесос вертикальный		Настенный		285	1 100	211		1	шт.		
	БТ-02	Отпариватель для одежды напольный		Напольный		290	1 645	430		1	шт.		
	БТ-03	Ноутбук		Отдельностоящий		263	28	355		1	шт.		
03, Хоз. блок													
	СО-01	Сушильная машина		Отдельностоящий		600	850	600		1	шт.		
	СО-02	Стиральная машина		Отдельностоящий		600	850	600		1	шт.		
04, Ванная													
	БТ-01	Холодильник для косметики		Отдельностоящий		270	425	270		1	шт.		
05, Кухня-гостиная													
	БТ-01	Телевизор		Настенный		50	690	1 130		1	шт.		
	БТ-02	Винный шкаф		Встроенный		600	900	420		1	шт.		
	БТ-03	Варочная панель		Встроенный		547	722	320		1	шт.		
	БТ-04	Вытяжка		Настенный		350	915	450		1	шт.		

Номер помещения	Номер на плане	Наименование	Изображение	Тип монтажа техники	Материал/цвет	Ширина,мм	Высота,мм	Длина,мм	Примечания	Итого	Ед.изм.	Квартира ЖК "Лакта Плаза" г. Санкт-Петербург	
	БТ-05	СВЧ встра.		Встроенный		20	380	600		1	шт.		Ведомость техники 38(2) из 41
	БТ-06	Духовой шкаф		Встроенный		20	595	600		1	шт.		
	БТ-07	Холодильник встра.		Встроенный		550	2 055	550		1	шт.		
	СО-01	ПММ		Встроенный		550	600	450		1	шт.		

Номер+наименование помещения	Категория	Предпросмотр 2D-плана	Длина, мм	Габариты внешней части, мм	Габариты встройки, мм	Цветовая темп-ра, К	Степень защиты (IP)	Мощность, Вт	Напряжение	Тип монтажа	Материал /Цвет	Примечание	Итого	Ед.изм.	Квартира ЖК "Лихта Плаза" г. Санкт-Петербург
01 Прихожая															
	Светильник Встраиваемый спот двойной			100	65	3000	IP20		220V	встр.	Черная обводка		3	шт.	Ведомость освещения 39 из 41 !!!Пожелания заказчика: освещение должно быть ярким, не тусклым и при этом рассеянным.
	Лента диодная LED		1390				IP20			скрытый		Подсветка потолка	1	мм	
02 Спальня															
	Лампа настольная									отдельностоящий			1		
	Светильник Встраиваемый спот двойной			100	65	3000	IP20		220V	встр.	Черная обводка		6	шт.	
	Светильник Подвесной					2700				накладной			1	шт.	
	Подсветка LED		6835			3000	IP20					Подсветка ниши для штор и потолка	3	мм	
															 IRINA SADOVAYA <small>INTERIOR DESIGN</small>

Номер+наименование помещения	Категория	Предпросмотр 2D-плана	Длина, мм	Габариты внешней части, мм	Габариты встройки, мм	Цветовая темп-ра, К	Степень защиты (IP)	Мощность, Вт	Напряжение	Тип монтажа	Материал /Цвет	Примечание	Итого	Ед.изм.	Квартира ЖК "Лахта Плаза" г. Санкт-Петербург	
	Лента диодная LED		3915			3000	IP20					Подсветка ниши над кроватью	1	мм		Ведомость освещения 39(2) из 41
	Подсветка LED		890			4000	IP20			в мебели		Подсветка полки над рабочим столом	1	мм		!!!Пожелания заказчика: освещение должно быть ярким, не тусклым и при этом рассеянным.
03 Хоз. блок																
	Светильник встраиваемый влагозащищенный						IP44					встр.	1	шт.		
04 Ванная комната																
	Светильник встраиваемый влагозащищенный		80				IP44		220V			встр.	4	шт.		
	Светильник подвесной тройной											накладной	1	шт.		
	Лента диодная LED		2905			3000	IP44					скрытый	1		Подсветка вертикальная стены из камня	
																

Номер+наименование помещения	Категория	Предпросмотр 2D-плана	Длина, мм	Габариты внешней части, мм	Габариты встройки, мм	Цветовая темп-ра, К	Степень защиты (IP)	Мощность, Вт	Напряжение	Тип монтажа	Материал /Цвет	Примечание	Итого	Ед.изм.	Квартира ЖК "Лакта Плаза" г. Санкт-Петербург
	Лента диодная LED		2650			3000	IP44			скрытый		Подсветка потолка	1	мм	Ведомость освещения 39(3) из 41
	Лента диодная LED		1920			3000	IP44			скрытый		Подсветка подиума	1	мм	
05 Кухня-гостиная															
	Светильник Встраиваемый спот двойной			100	65	3000	IP20		220V	встр.	Черная обводка		5	шт.	
	Светильник Подвесной над обеденным столом									накладной			1	шт.	
	Трэк Светильник Блок						IP20			накладной	Корпус светильника белый, внутри черный		5	шт.	
	Торшер					3000	IP20	12 Вт		отдельностоящий		Светильники вращаются на 340° по горизонтали и на 90° по вертикали	1	шт.	
															








Номер+наименование помещения	Категория	Предпросмотр 2D-плана	Длина, мм	Габариты внешней части, мм	Габариты встройки, мм	Цветовая темп-ра, К	Степень защиты (IP)	Мощность, Вт	Напряжение	Тип монтажа	Материал /Цвет	Примечание	Итого	Ед.изм.	Квартира ЖК "Лакта Плаза" г. Санкт-Петербург
	Лента диодная LED		2905			3000	IP20			скрытый		Подсветка вертикальная конструкции для ТВ	1		Ведомость освещения 39(4) из 41 !!!Пожелания заказчика: освещение должно быть ярким, не тусклым и при этом рассеянным.
	Подсветка LED		5860			3000	IP20			скрытый		Подсветка ниши для штор и потолка	1	мм	
	Трэк Встраиваемый профиль		2000							встр.	Черный профиль		1	мм	
	Подсветка LED		1600			3000	IP20			в мебели		Подсветка рабочей зоны	1	мм	
	Лента диодная LED		5575			3000	IP20			скрытый		Подсветка потолка	1	мм	
06 Санузел															
	Светильник Встраиваемый спот			100	65	3000	IP44			встр.	Черная обводка		3	шт.	
															

Номер+наименование помещения	Категория	Предпросмотр 2D-плана	Длина, мм	Габариты внешней части, мм	Габариты встройки, мм	Цветовая темп-ра, К	Степень защиты (IP)	Мощность, Вт	Напряжение	Тип монтажа	Материал /Цвет	Примечание	Итого	Ед.изм.	Квартира ЖК "Лакта Плаза" г. Санкт-Петербург
	Лента диодная LED		2000			3000	IP44			скрытый		Подсветка зеркала в санузле	1	мм	Ведомость освещения 39(5) из 41
	Лента диодная LED		2000			3000	IP44			скрытый		Подсветка тумбы в санузле	1	мм	
													48		


Образец	Цвет механизмов	Выкл. 1 кл.	Выкл. 2 кл.	Выкл. 3 кл.	Выкл. 4 кл.	Розетка 220V	Розетка TV	Розетка тел.	Розетка сетев.	Теплый пол	Заглушка	Позиция 1	Позиция 2	Позиция 3	Позиция 4	Позиция 5
01 Прихожая, IP20																
	Белый	2	1	0	0	0	0	0	0	0	0	Выключатель 1 клавишный (переключатель) промежуточный мастер выключатель	Выключатель 2 клавишный (переключатель)	Выключатель 1 клавишный (переключатель) терморегулятор теплого пола ТП	-	-
	Белый	1	1	0	0	0	0	0	0	0	0	Выключатель 1 клавишный терморегулятор теплого пола ТП	Выключатель 2 клавишный	-	-	-
	Белый	1	2	0	0	0	0	0	0	0	0	Выключатель 2 клавишный (переключатель) промежуточный	Выключатель 2 клавишный (переключатель)	Выключатель 1 клавишный эл.карниз	-	-
	Белый	0	0	0	0	1	0	0	0	0	0	Розетка 220V	-	-	-	-
	Белый	0	0	0	0	0	0	0	0	1	0	Пульт охраны	-	-	-	-
	За мебелью	0	0	0	0	2	0	0	1	0	0	Розетка 220V	Розетка 220V	Розетка сетевая RJ45 x1	-	-
		4	4			4	0	0	1	1	0					
02 Спальня, IP20																
	Белый	1	0	0	0	2	0	0	0	0	0	Выключатель 1 клавишный	Розетка 220V	Розетка 220V	-	-
	Белый	2	1	0	0	0	0	0	0	0	0	Выключатель 2 клавишный (переключатель) промежуточный	Выключатель 1 клавишный (переключатель)	Выключатель 1 клавишный (переключатель) эл.карниз	-	-
	Белый	1	1	0	0	0	0	0	0	0	0	Выключатель 2 клавишный (переключатель) промежуточный	Выключатель 1 клавишный (переключатель)	-	-	-

Квартира ЖК "Лакта Плаза"
г. Санкт-Петербург

Ведомость электрофурнитуры
40 из 41

Образец	Цвет механизмов	Выкл. 1 кл.	Выкл. 2 кл.	Выкл. 3 кл.	Выкл. 4 кл.	Розетка 220V	Розетка TV	Розетка тел.	Розетка сетев.	Теплый пол	Заглушка	Позиция 1	Позиция 2	Позиция 3	Позиция 4	Позиция 5
	Белый	0	2	0	0	0	0	0	0	0	0	Выключатель 2 клавишный (переключатель)	Выключатель 2 клавишный (переключатель) промежуточный	-	-	-
	Белый	1	0	0	0	0	0	0	0	0	0	Выключатель 1 клавишный	-	-	-	-
	Белый	0	0	0	0	1	0	0	0	0	0	Розетка 220V	-	-	-	-
	Белый	0	0	0	0	2	0	0	0	0	0	Розетка 220V	Розетка 220V	-	-	-
	Белый	1	0	0	0	1	0	0	0	0	0	Розетка 220V	Выключатель 1 клавишный терморегулятор теплого пола ТП	-	-	-
	Белый	0	2	0	0	3	0	0	0	0	0	Выключатель 2 клавишный (переключатель) промежуточный	Выключатель 2 клавишный (переключатель) эл.карниз	Розетка 220V	Розетка 220V	Розетка 220V
	За мебелью	0	0	0	0	3	0	0	0	0	0	Розетка 220V	Розетка 220V	Розетка 220V	-	-
		7	6			16	0	0	0	0	0					

03 Хоз. блок, IP44

	За мебелью	0	0	0	0	1	0	0	0	0	0	Розетка 220V с заземляющими контактами	-	-	-	-
		0	0			2	0	0	0	0	0					

04 Ванная комната, IP44

Квартира ЖК "Лакта Плаза"
г. Санкт-Петербург

Ведомость электрофурнитуры
40(2) из 41

Образец	Цвет механизмов	Выкл. 1 кл.	Выкл. 2 кл.	Выкл. 3 кл.	Выкл. 4 кл.	Розетка 220V	Розетка TV	Розетка тел.	Розетка сетев.	Теплый пол	Заглушка	Позиция 1	Позиция 2	Позиция 3	Позиция 4	Позиция 5
	Белый	1	1	0	0	0	0	0	0	0	0	Выключатель 2 клавишный вентиляция	Выключатель 1 клавишный	-	-	-
	Белый	0	0	0	0	2	0	0	0	0	0	Розетка 220V с заземляющими контактами	Розетка 220V	-	-	-
	За мебелью	0	0	0	0	1	0	0	0	0	0	Розетка 220V с заземляющими контактами холодильник для косметики	-	-	-	-
	За мебелью	0	0	0	0	2	0	0	0	0	0	Розетка 220V с заземляющими контактами	Розетка 220V с заземляющими контактами	-	-	-
		1	1			5	0	0	0	0	0					
05 Кухня-гостиная, IP20																
	Белый	1	2	0	0	0	0	0	0	0	0	Выключатель 2 клавишный (переключатель) промежуточный	Выключатель 2 клавишный (переключатель)	Выключатель 1 клавишный (переключатель)	-	-
	Белый	0	0	0	0	2	1	0	1	0	0	Розетка сетевая RJ45 x1	Розетка телевизионная TV	Розетка 220V	Розетка 220V	-
	Белый	0	1	0	0	0	0	0	0	0	0	Выключатель 2 клавишный	-	-	-	-
	Белый	1	1	0	0	0	0	0	0	0	0	Выключатель 1 клавишный (переключатель) промежуточный	Выключатель 2 клавишный (переключатель)	-	-	-
	Белый	1	0	0	0	0	0	0	0	0	0	Выключатель 1 клавишный	-	-	-	-
	Белый	0	0	0	0	1	0	0	0	0	0	Розетка 220V	-	-	-	-

Квартира ЖК "Лакта Плаза"
г. Санкт-Петербург

Ведомость электрофурнитуры
40(3) из 41

Образец	Цвет механизмов	Выкл. 1 кл.	Выкл. 2 кл.	Выкл. 3 кл.	Выкл. 4 кл.	Розетка 220V	Розетка TV	Розетка тел.	Розетка сетев.	Теплый пол	Заглушка	Позиция 1	Позиция 2	Позиция 3	Позиция 4	Позиция 5
	Белый	0	0	0	0	2	0	0	0	0	0	Розетка 220V	Розетка 220V	-	-	-
	Белый	0	0	0	0	0	0	0	0	0	2	Заглушка	Заглушка	-	-	-
	За мебелью	0	0	0	0	2	1	0	1	0	0	Розетка сетевая RJ45 x1	Розетка телевизионная TV	Розетка 220V	Розетка 220V	-
	За мебелью	0	0	0	0	1	0	0	0	0	0	Розетка 220V с заземляющими контактами	-	-	-	-
	За мебелью	0	0	0	0	0	0	0	0	0	2	Заглушка	Заглушка	-	-	-
05 Кухня-гостиная, IP44																
	За мебелью	0	0	0	0	2	0	0	0	0	0	Розетка 220V с заземляющими контактами	Розетка 220V с заземляющими контактами	-	-	-
	За мебелью	0	0	0	0	1	0	0	0	0	0	Розетка 220V с заземляющими контактами	-	-	-	-
		3	5			30	2	0	2	0	4					
06 Санузел, IP44																
	Белый	1	1	0	0	0	0	0	0	0	0	Выключатель 1 клавишный вентиляция	Выключатель 2 клавишный	-	-	-
	Белый	0	0	0	0	2	0	0	0	0	0	Розетка 220V с заземляющими контактами	Розетка 220V с заземляющими контактами	-	-	-
<p>Квартира ЖК "Лахта Плаза" г. Санкт-Петербург</p> <p>Ведомость электрофурнитуры 40(4) из 41</p>																

Количество постов	Рамка ориентация	Цвет рамки	Количество
Рамка х1	Горизонтальная	Белый	13
Рамка х1	Горизонтальная	За меделью	9
Рамка х2	Горизонтальная	Белый	20
Рамка х2	Горизонтальная	За меделью	3
Рамка х3	Горизонтальная	Белый	5
Рамка х3	Горизонтальная	За меделью	2
Рамка х4	Горизонтальная	Белый	1
Рамка х4	Горизонтальная	За меделью	1
Рамка х5	Горизонтальная	Белый	1