












Экспликация

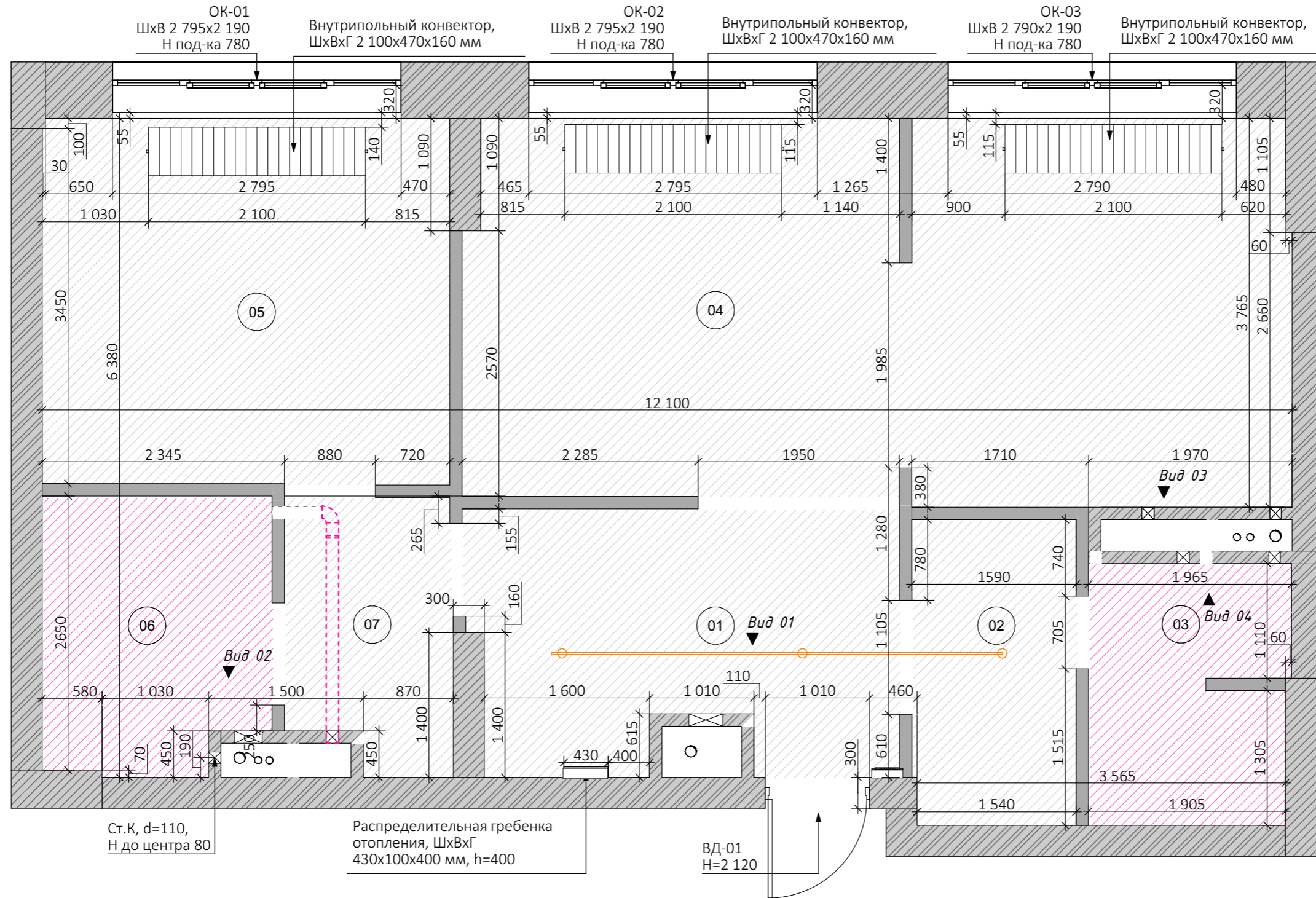
| № | Наименование | S, м ² |
|----|--------------|----------------------|
| 01 | Прихожая | 10,09 |
| 02 | Гардероб | 4,68 |
| 03 | Санузел 1 | 4,94 |
| 04 | Гостиная | 29,50 |
| 05 | Спальня | 14,00 |
| 06 | Санузел 2 | 5,71 |
| 07 | Коридор | 4,04 |
| | | 72,96 м ² |

Примечания:

1. Высота потолков принята от черного пола
2. Все размеры указаны от черновой отделки
3. Данный лист смотреть совместно с листом #МакID (ссыл)
4. Толщина перегородок в 1 кирпич 120 мм, высота 65 мм

Условные обозначения

-  Монолит
-  Кирпич
-  Высота один кирпич
-  - система пожаротушения
-  - стояк бытовой канализации
-  - труба горячего водоснабжения
-  - труба холодного водоснабжения
-  - мокрые зоны
-  - нежилые зоны
- 2600 - фактические размеры
- Вид 01 - Вид 01





Экспликация

| № | Наименование | S, м2 |
|----|--------------|----------------------|
| 01 | Прихожая | 10,09 |
| 02 | Гардероб | 4,68 |
| 03 | Санузел 1 | 4,94 |
| 04 | Гостиная | 29,50 |
| 05 | Спальня | 14,00 |
| 06 | Санузел 2 | 5,71 |
| 07 | Коридор | 4,04 |
| | | 72,96 м ² |


Примечания:

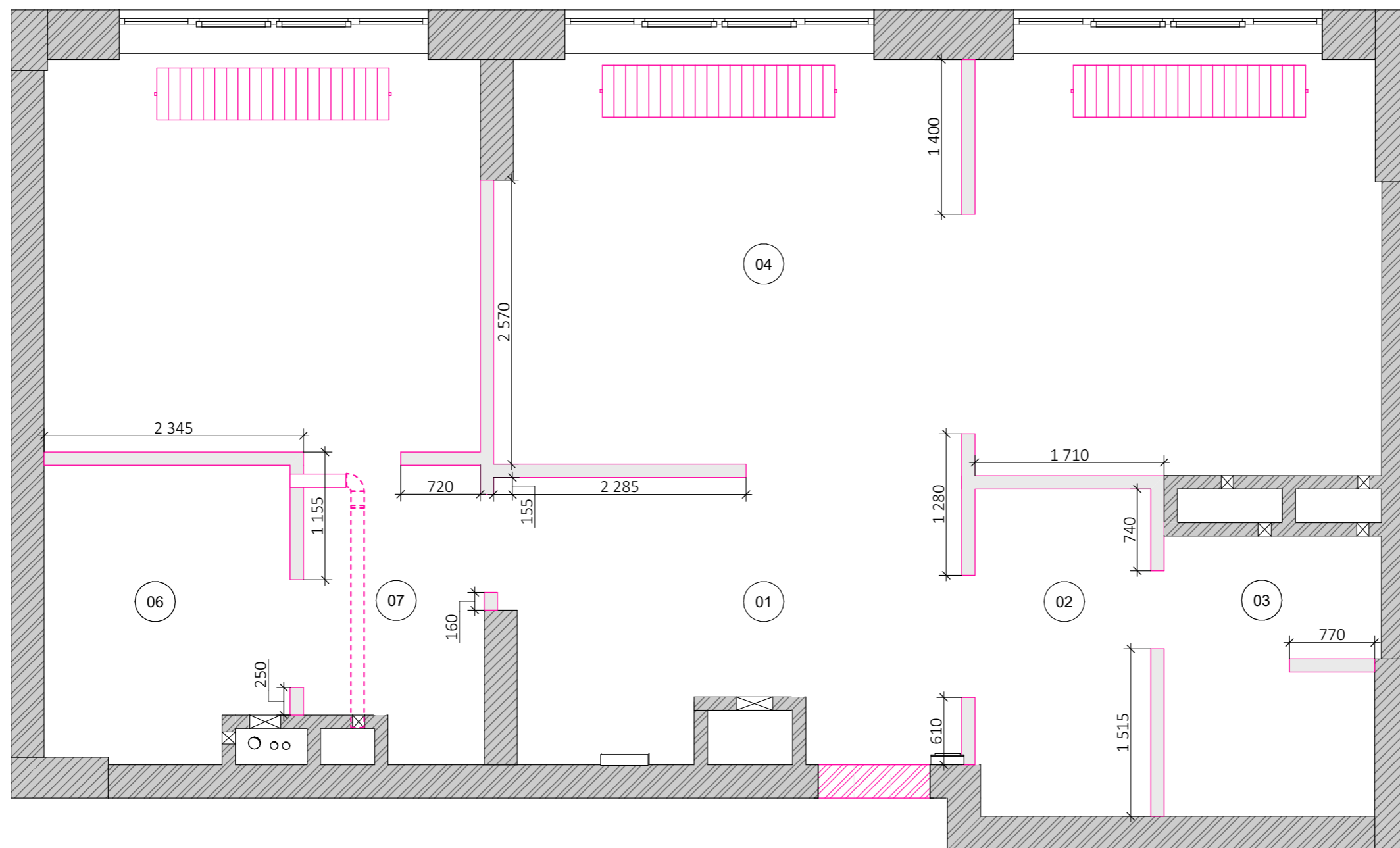
1. Радиаторы отопления будут заменены на новые
2. Данный лист смотреть совместно с листом 03

Условные обозначения

-  Демонтируемые перегородки в один слой
 - Радиаторы под замену

Объем демонтируемых перегородок

| Обозначение на плане | Общий объем м.куб. |
|---|--------------------|
|  | 0,14 |

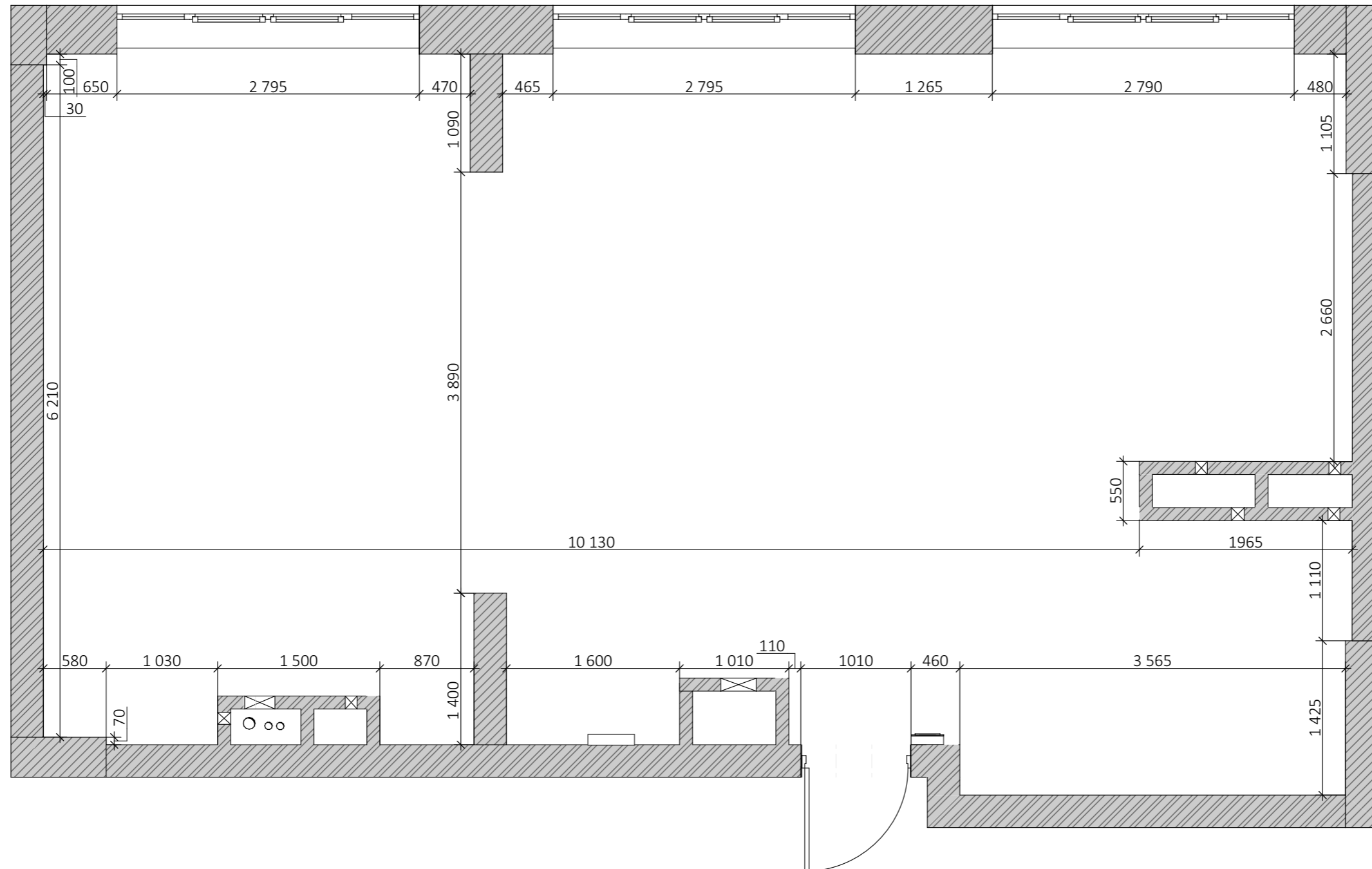


Примечания:

1. Общая площадь помещения 85,93 м²
2. Высота потолков принята от чернового пола

Условные обозначения

2600 - фактические размеры






Экспликация помещений

| № | Наименование | S, м2 |
|----|----------------|----------------------|
| 01 | Прихожая | 9,26 |
| 02 | Санузел 1 | 4,05 |
| 03 | Кухня-гостиная | 33,99 |
| 04 | Гардероб | 4,01 |
| 05 | Спальня | 13,65 |
| 06 | Санузел 2 | 5,06 |
| | | 70,02 м ² |

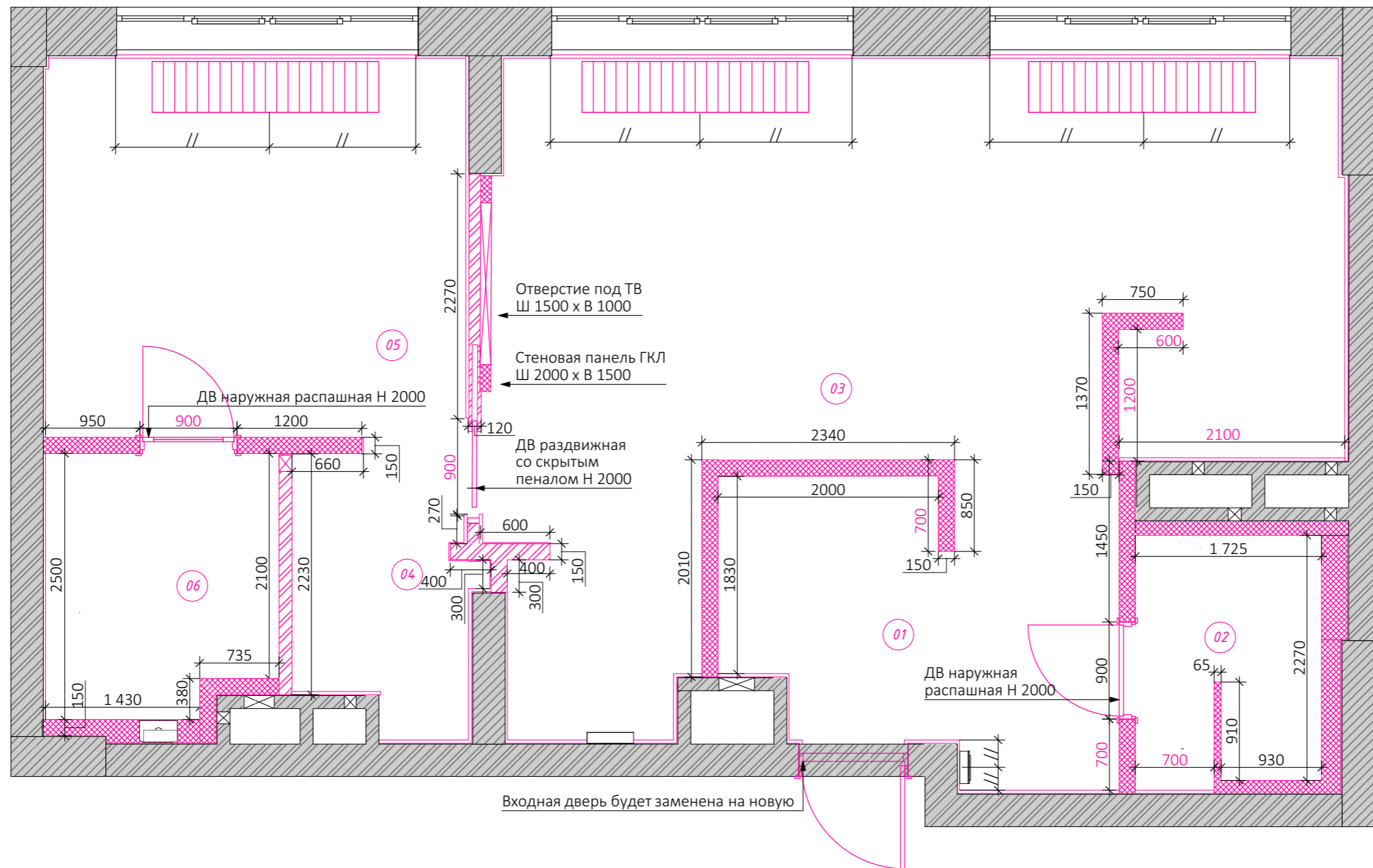
Примечания:

1 размеры дверных проёмов
уточнить у производителей дверей.

Условные обозначения

-  - возводимые конструкции из ГКЛ
-  - возводимые ГК перегородки
-  - выравнивающий слой




2600 - фактические размеры

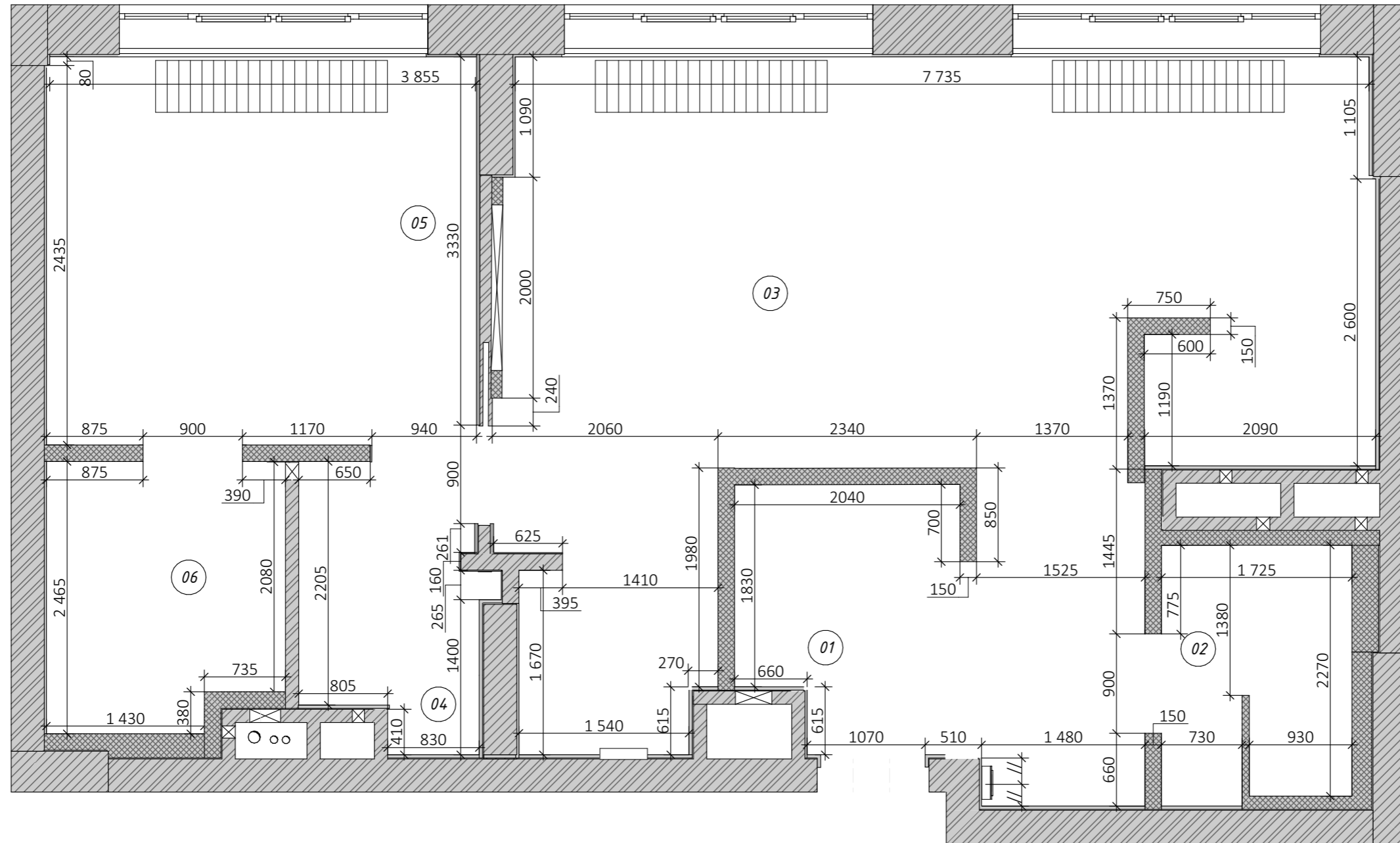


Экспликация помещений

| № | Наименование | S, м ² |
|----|----------------|----------------------|
| 01 | Прихожая | 9,26 |
| 02 | Санузел 1 | 4,05 |
| 03 | Кухня-гостиная | 33,99 |
| 04 | Гардероб | 4,01 |
| 05 | Спальня | 13,65 |
| 06 | Санузел 2 | 5,06 |
| | | 70,02 м ² |

Условные обозначения

-  ГКЛ
-  - пеноблок
-  - монолит



Экспликация помещений

| № | Наименование | S, м2 |
|----|----------------|----------------------|
| 01 | Прихожая | 9,26 |
| 02 | Санузел 1 | 4,05 |
| 03 | Кухня-гостиная | 33,99 |
| 04 | Гардероб | 4,01 |
| 05 | Спальня | 13,65 |
| 06 | Санузел 2 | 5,06 |
| | | 70,02 м ² |

Условные обозначения

ДВ-01 межкомнатная дверь

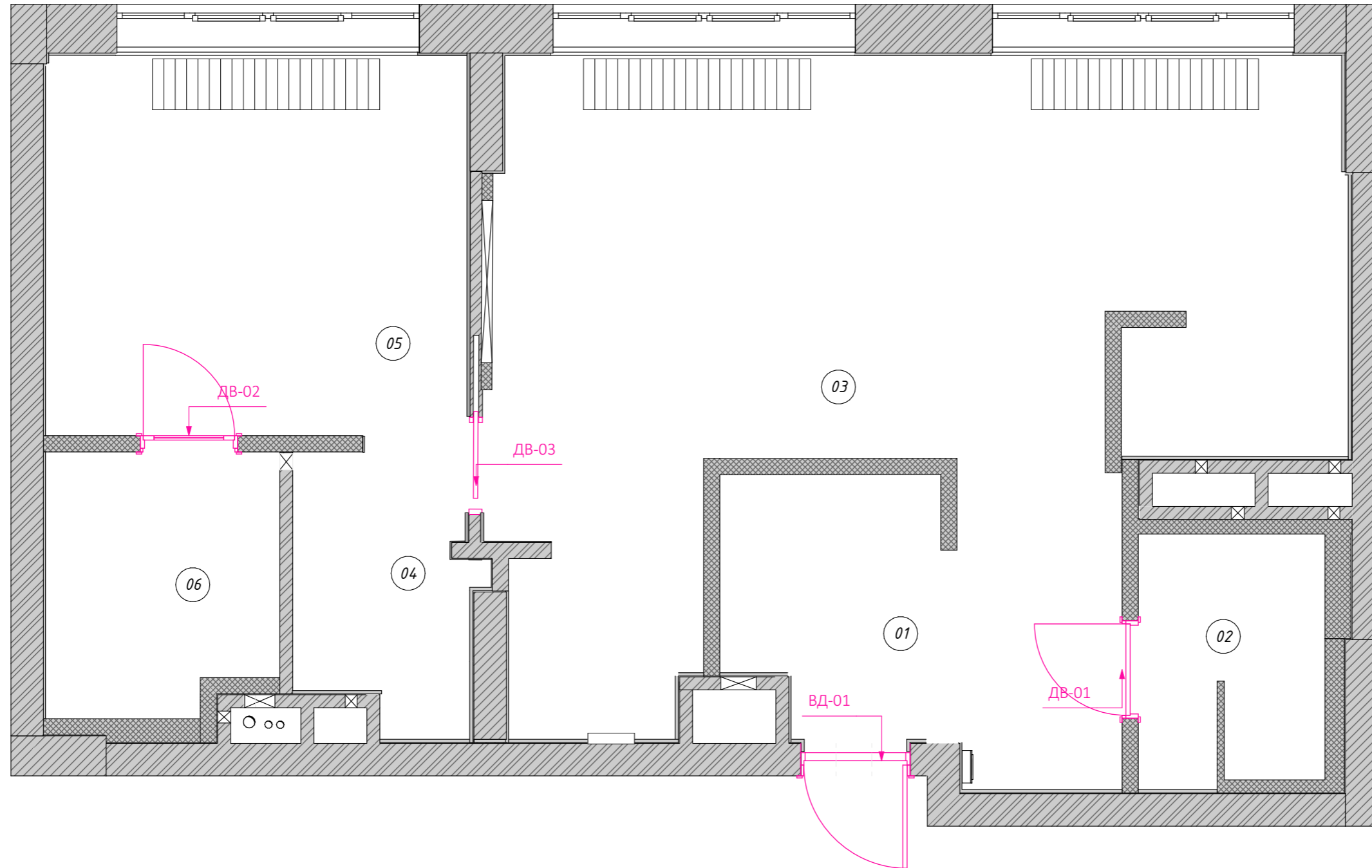
ВД-01 входная дверь

Примечания:

1. Подробные характеристики дверей см. в сводной ведомости
2. Размеры дверных проёмов уточнить у производителя дверей

Ведомость заполнения проёмов

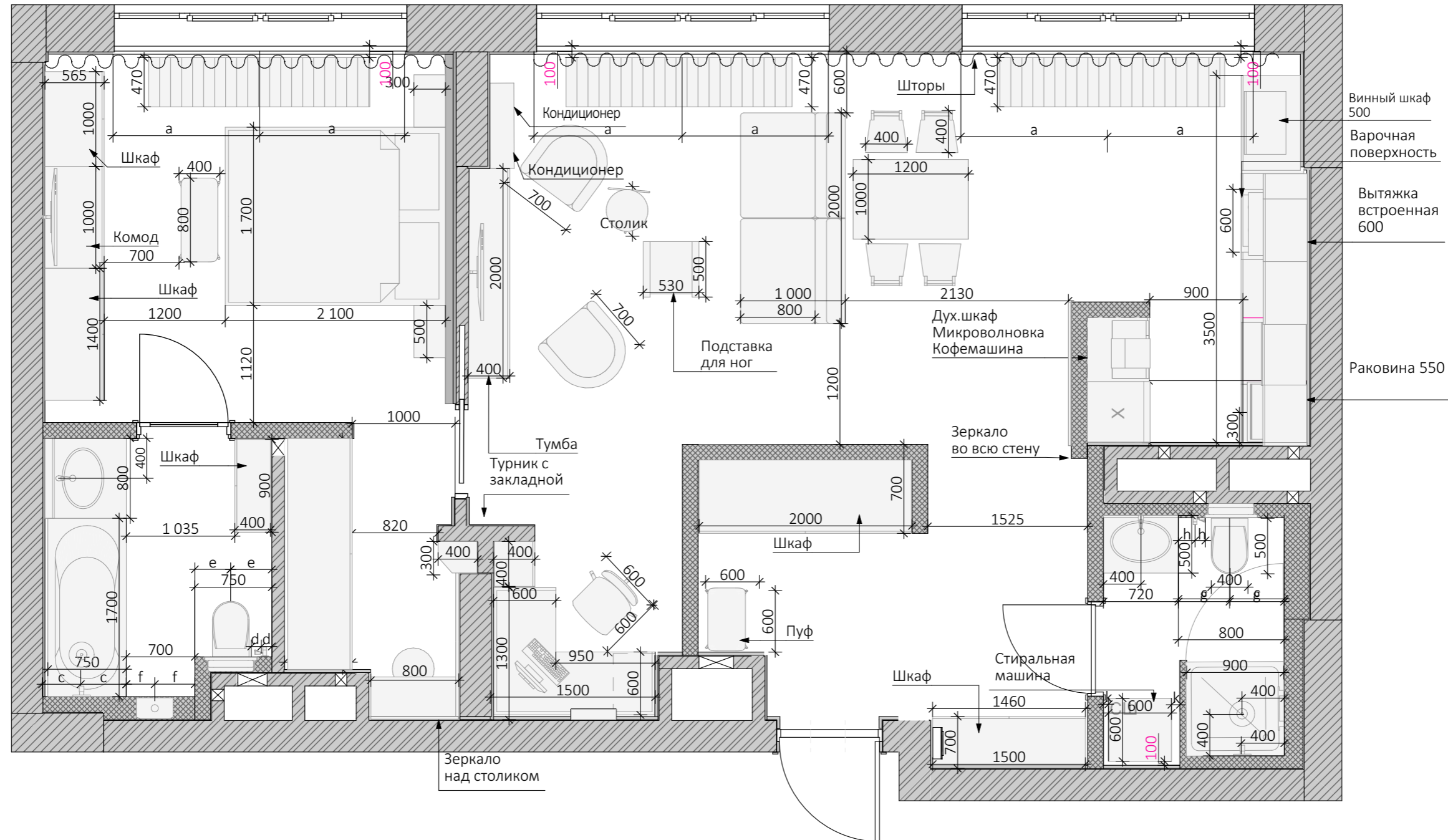
| № на плане | Размеры по полотну, ШxВ мм | Ориентация открывания |
|------------|----------------------------|-----------------------|
| ВД-01 | 1000x2100 | правое |
| ДВ-01 | 900x2000 | правое |
| ДВ-02 | 800x2000 | откатное |
| ДВ-03 | 900x2000 | правое |



Экспликация помещений

| № | Наименование | S, м ² |
|----|----------------|----------------------|
| 01 | Прихожая | 9,26 |
| 02 | Санузел 1 | 4,05 |
| 03 | Кухня-гостиная | 33,99 |
| 04 | Гардероб | 4,01 |
| 05 | Спальня | 13,65 |
| 06 | Санузел 2 | 5,06 |
| | | 70,02 м ² |

1875 - приоритетные размеры



Экспликация помещений

| № | Наименование | S, м2 |
|----|----------------|----------|
| 01 | Прихожая | 9,26 |
| 02 | Санузел 1 | 4,05 |
| 03 | Кухня-гостиная | 33,99 |
| 04 | Гардероб | 4,01 |
| 05 | Спальня | 13,65 |
| 06 | Санузел 2 | 5,06 |
| | | 70,02 м² |

Условные обозначения

- MB-01 - маркировка мебели встроенной
- M-01 - маркировка мебели отдельной



Экспликация помещений

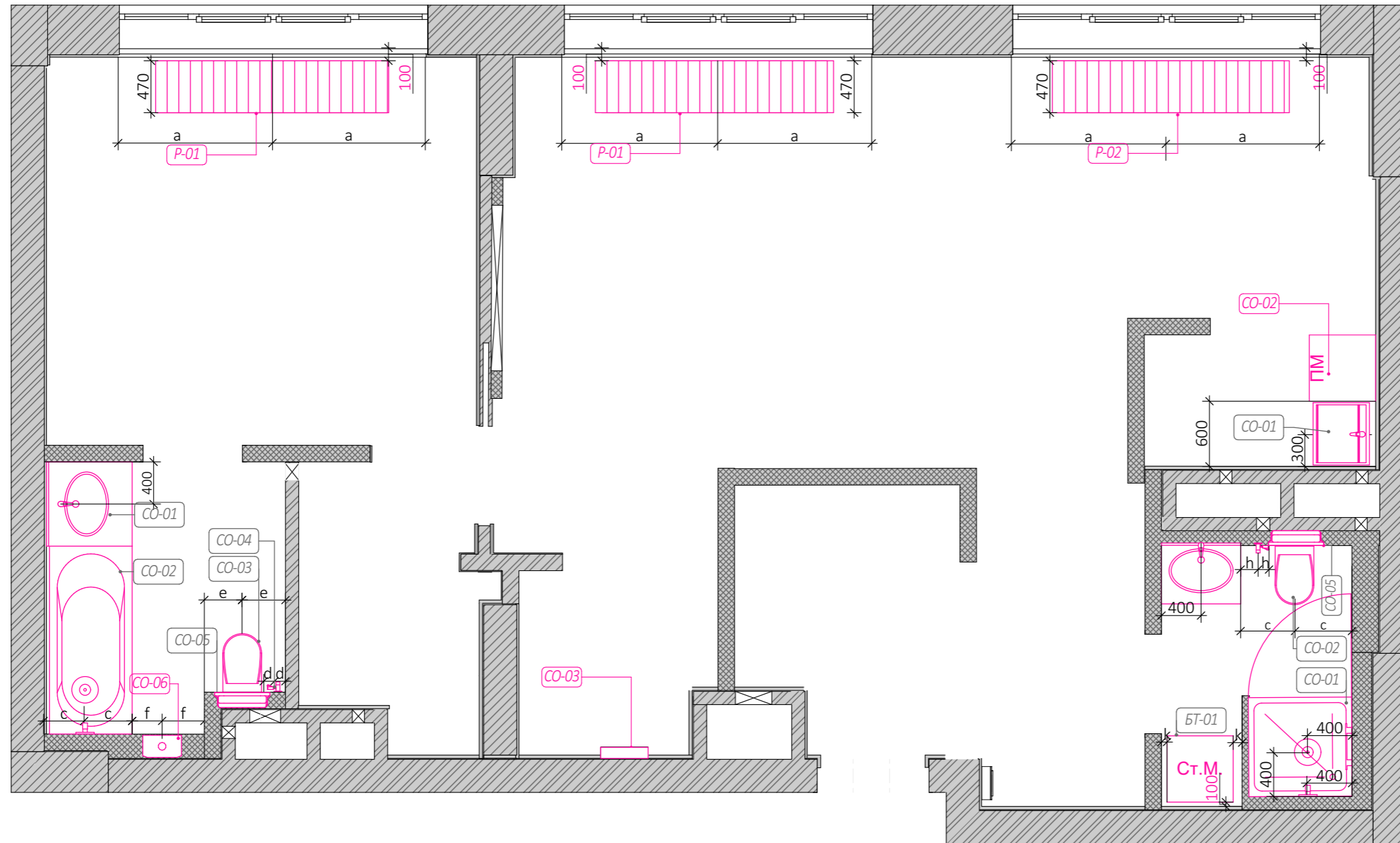
| № | Наименование | S, м ² |
|----|----------------|----------------------|
| 01 | Прихожая | 9,26 |
| 02 | Санузел 1 | 4,05 |
| 03 | Кухня-гостиная | 33,99 |
| 04 | Гардероб | 4,01 |
| 05 | Спальня | 13,65 |
| 06 | Санузел 2 | 5,06 |
| | | 70,02 м ² |

Примечания:
















1. Размещение приборов по высоте уточнить на развёртках
2. Привязки к сантех. приборам даны по центральным осям, если не указано иное

Условные обозначения



- 100** - маркировка точных размеров
- CO-01** - маркировка сантехнического оборудования
- P-01** - маркировка приборов отопления



Спецификация сантехнического оборудования

| 02, Санузел | | | | |
|--------------------|-------|------------------------------------|---|---|
| | СО-01 | Душевая кабина с тропическим душем | 1 |  |
| | СО-02 | Унитаз | 1 |  |
| | СО-03 | Гигиенический душ | 1 |  |
| | СО-05 | Инсталляция для унитаза | 1 |  |
| 03, Кухня-гостиная | | | | |
| | СО-01 | Мойка кухни | 1 |  |
| | СО-02 | ПММ | 1 |  |
| | СО-02 | Смеситель для раковины | 1 |  |
| 06, Ванная | | | | |
| | СО-01 | Раковина санузла | 2 |  |
| | СО-02 | Ванна | 1 |  |
| | СО-03 | Унитаз | 1 |  |
| | СО-04 | Гигиенический душ | 1 |  |
| | СО-05 | Инсталляция для унитаза | 1 |  |
| | СО-06 | Проточный водонагреватель | 1 |  |
| | СО-07 | Полотенцесушитель эл. | 1 |  |
| | СО-08 | Смеситель с душем | 1 |  |

Спецификация приборов отопления

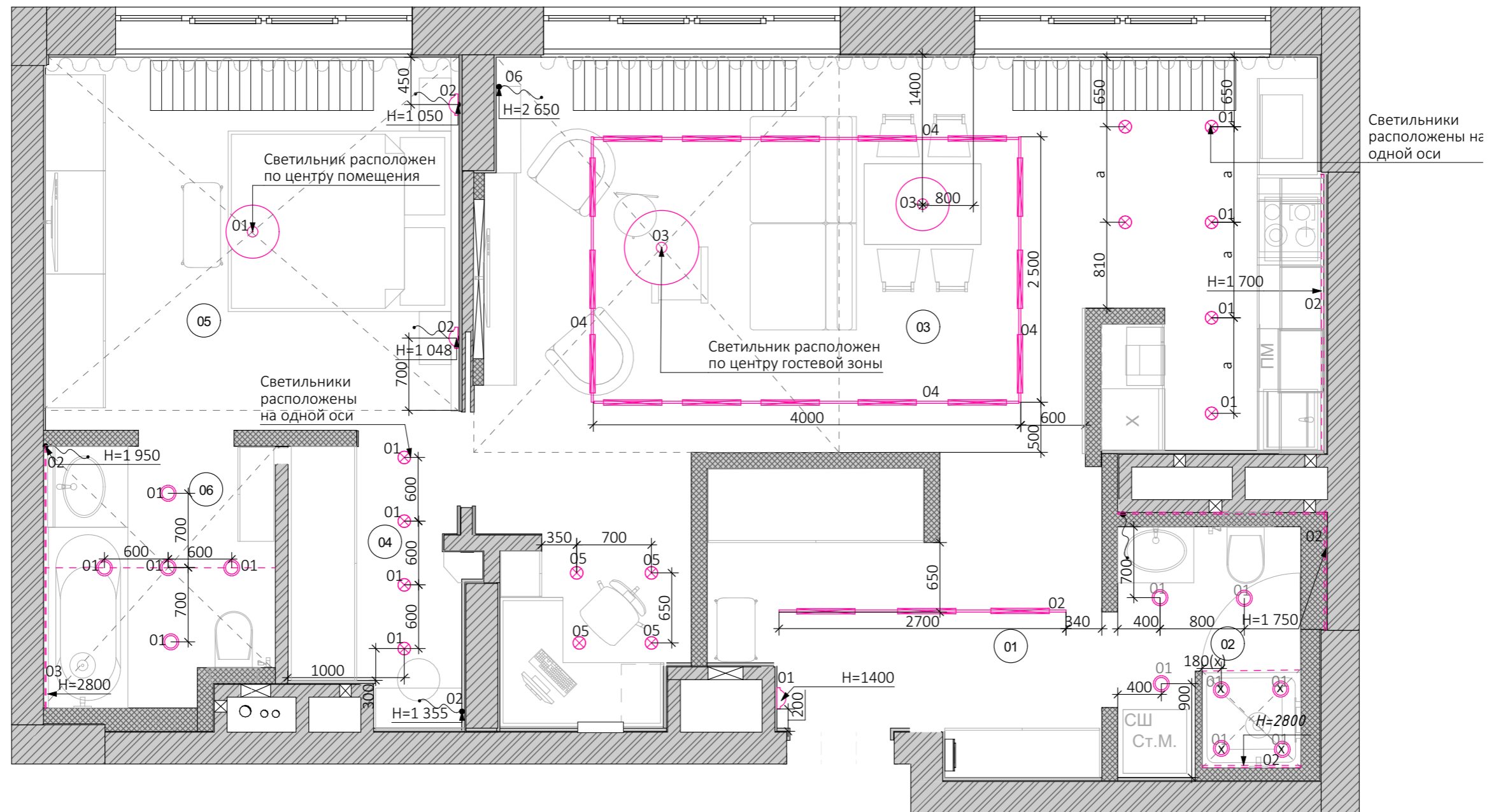
| 03, Кухня-гостиная | | | | |
|--------------------|-------|----------------------------|---|---|
| | P-01 | Внутрипольный конвектор | 4 |  |
| | P-02 | Внутрипольный конвектор | 2 |  |
| | СО-03 | Распределительная гребенка | 1 |  |

- Примечания:
1. Привязки эл.выводов по высоте даны от уровня чистового пола
 2. Расположение и высоты выводов для подсветки мебели уточнить у производителя
 3. Подробные характеристики светильников см. в сводной ведомости
 4. Номера светильников в ведомости указаны рядом с их обозначением на плане
 5. Данный лист смотреть совместно с листами 12, 11, 13

Условные обозначения

- Вывод эл.провода 220V
- Подсветка LED
- Светильник Бра
- Светильник встраиваемый влагозащищенный
- Светильник Встраиваемый спот
- Светильник Подвесной
- Трэк Встраиваемый профиль
- Трэк Светильник Блок













- 2600 - планируемые размеры
 a - равные размеры
 H - высота размещения осветительного прибора от чистового пола, мм



Экспликация помещений

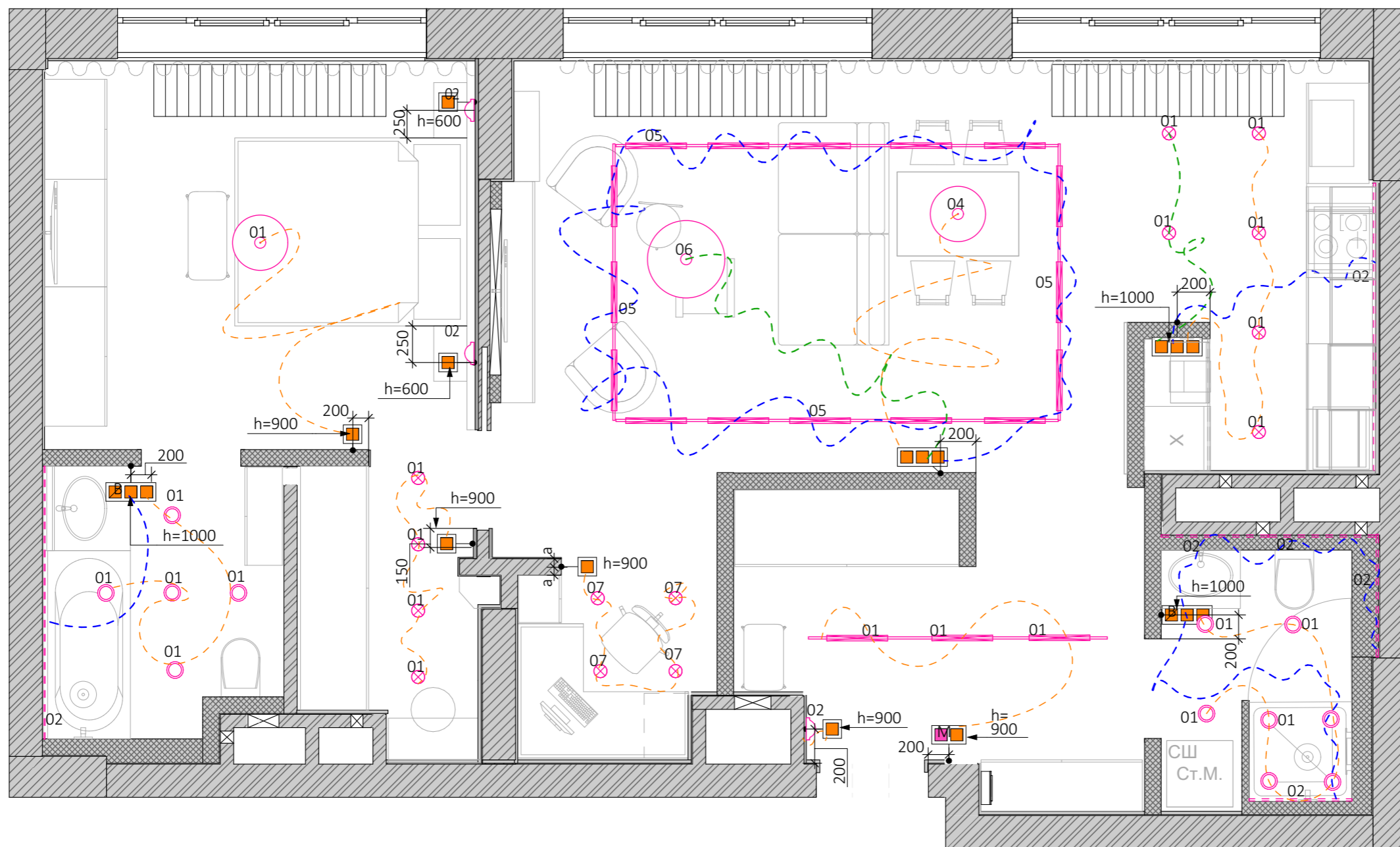
| № | Наименование | S, м2 |
|----|----------------|----------------------|
| 01 | Прихожая | 9,26 |
| 02 | Санузел 1 | 4,05 |
| 03 | Кухня-гостиная | 33,99 |
| 04 | Гардероб | 4,01 |
| 05 | Спальня | 13,65 |
| 06 | Санузел 2 | 5,06 |
| | | 70,02 м ² |

Условные обозначения

-  Вывод эл.провода 220V
-  Подсветка LED
-  Святильник Бра
-  Святильник встраиваемый влагозащищенный
-  Святильник Встраиваемый спот
-  Святильник Подвесной
-  Трэк Встраиваемый профиль
-  Трэк Святильник Блок
-  - одна группа светильников
-  - выключатель одноклавишный
-  - мастер-выключатель
-  - выключатель для вентиляции

Примечания:







1. Все рамки на плане горизонтальное расположение
2. Привязки выключателей даны по центральным осям



Экспликация помещений

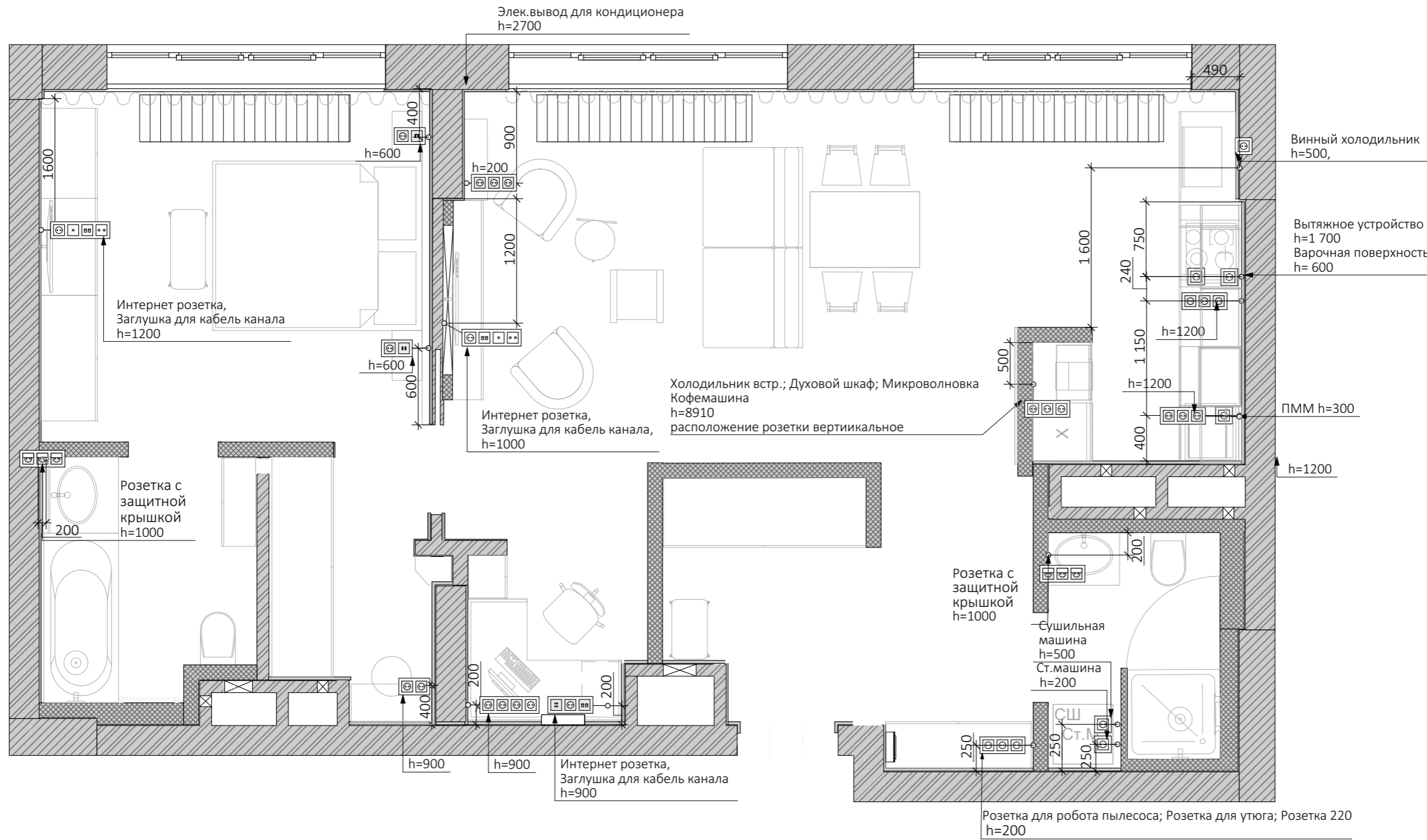
| № | Наименование | S, м2 |
|----|----------------|----------|
| 01 | Прихожая | 9,26 |
| 02 | Санузел 1 | 4,05 |
| 03 | Кухня-гостиная | 33,99 |
| 04 | Гардероб | 4,01 |
| 05 | Спальня | 13,65 |
| 06 | Санузел 2 | 5,06 |
| | | 70,02 м² |

Условные обозначения

-  - USB розетка
 -  - розетка, тип 1
 -  - розетка, скрытая за мебелью
 -  - интернет-розетка
 -  - заглушка
 -  - телевизионная розетка
- h=900 - высота от чистого пола

Примечания:


1. Все рамки горизонтальное положение, кроме тех к которым указано иное примечание.
2. Смотреть совместно с листами 10, 11,




Экспликация помещений

| № | Наименование | S, м2 |
|----|----------------|----------------------|
| 01 | Прихожая | 9,26 |
| 02 | Санузел 1 | 4,05 |
| 03 | Кухня-гостиная | 33,99 |
| 04 | Гардероб | 4,01 |
| 05 | Спальня | 13,65 |
| 06 | Санузел 2 | 5,06 |
| | | 70,02 м ² |

Ведомость теплого пола

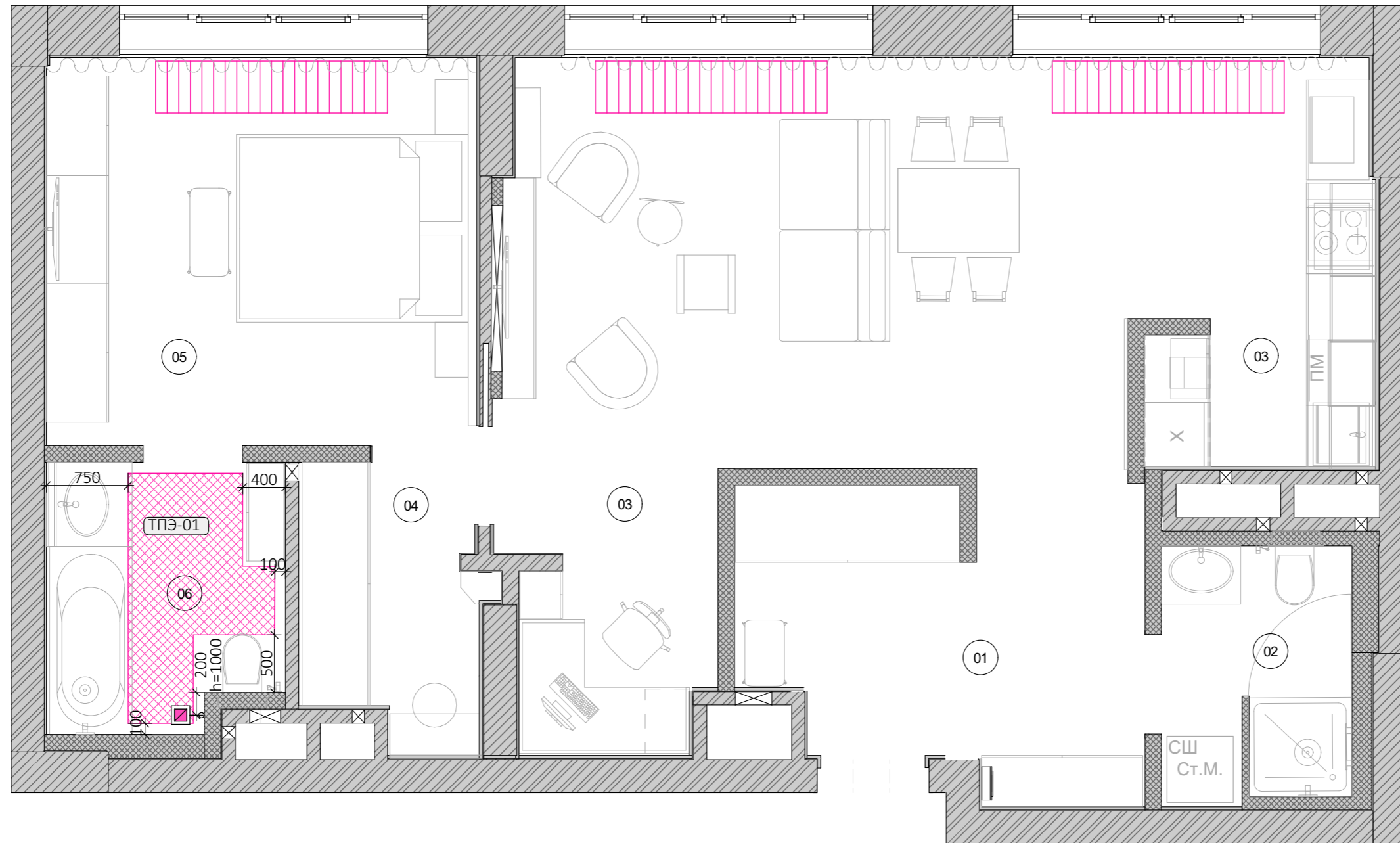
| № | Обозначение на плане | Площадь |
|--------|--|---------|
| ТПЭ-01 |  | 2,17 |

Условные обозначения

 - терморегулятор теплого пола

Примечания:

1. Предусмотреть технологический отступ от стен и габаритных предметов интерьера не менее 100 мм., уточнить в тех. карте к изделию.
2. Данный лист смотреть совместно с листом 14.



Экспликация помещений

| № | Наименование | S, м ² |
|----|----------------|----------------------|
| 01 | Прихожая | 9,26 |
| 02 | Санузел 1 | 4,05 |
| 03 | Кухня-гостиная | 33,99 |
| 04 | Гардероб | 4,01 |
| 05 | Спальня | 13,65 |
| 06 | Санузел 2 | 5,06 |
| | | 70,02 м ² |

Примечания:

1. Стык инженерной доски и плитки террасо см. Узел 1 на плане 14(2)

Условные обозначения

— Пробковый компенсатор между покрытиями

↓ Узел 01 - разрез.

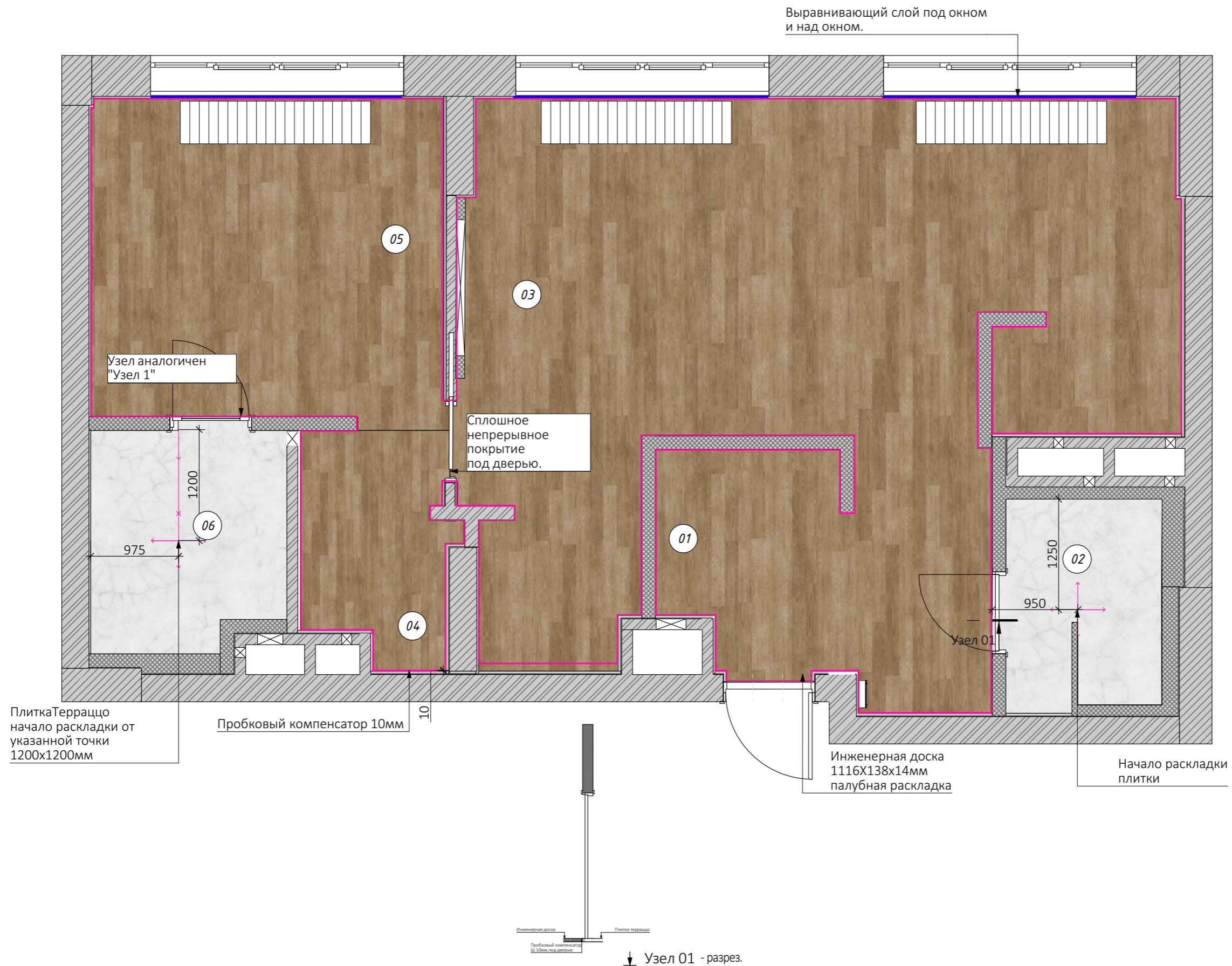
2600 - планируемые размеры

Ведомость напольных покрытий

| № | Покрытие | Услов. обознач | S |
|----|--------------------|----------------|-----------|
| 01 | Инженерная доска | | 61,8 3 |
| 02 | Плитка кермическая | | 9,28 |

Ведомость порожка

| Предпросмотр 2D-плана | 3D-длина |
|-----------------------|-----------|
| | 66 922 |
| | 66 922 мм |



Экспликация помещений

| № | Наименование | S, м2 |
|----|----------------|----------------------|
| 01 | Прихожая | 9,26 |
| 02 | Санузел 1 | 4,05 |
| 03 | Кухня-гостиная | 33,99 |
| 04 | Гардероб | 4,01 |
| 05 | Спальня | 13,65 |
| 06 | Санузел 2 | 5,06 |
| | | 70,02 м ² |

Примечания:

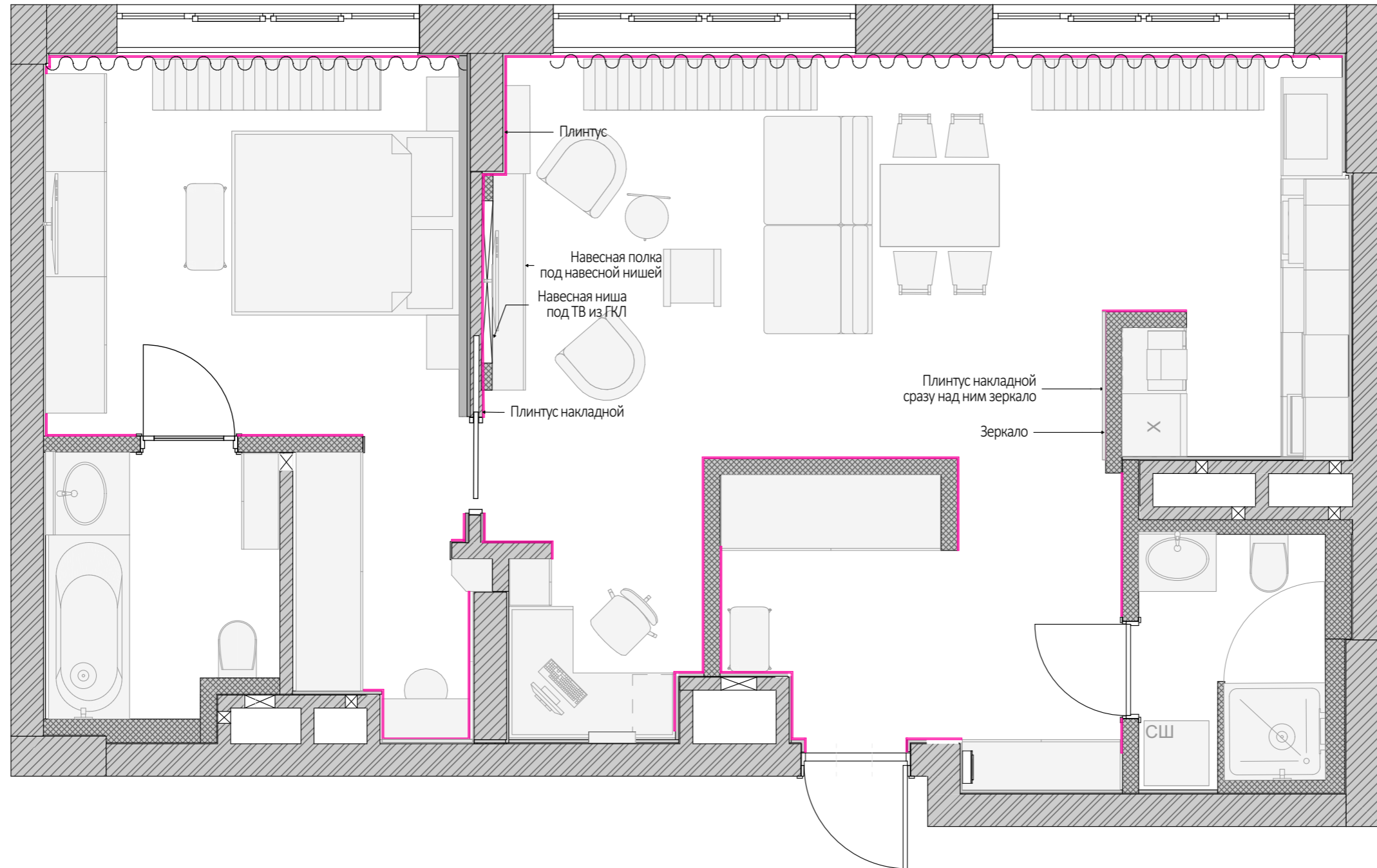
1. Плинтусы завести в проём до дверной коробки
2. В проекте используется накладной плинтус под покраску, установить после полной установки мебели

Условные обозначения

— Накладной плинтус

Ведомость плинтусов

| Наименование помещения | Вид на плане | Длина |
|------------------------|--------------|-----------|
| Гардеробная | — | 3 810 |
| Кухня-гостиная | — | 29 774 |
| Прихожая | — | 3 941 |
| Спальня | — | 4 169 |
| | | 41 694 мм |



Экспликация помещений

| № | Наименование | S, м2 |
|----|----------------|----------------------|
| 01 | Прихожая | 9,26 |
| 02 | Санузел 1 | 4,05 |
| 03 | Кухня-гостиная | 33,99 |
| 04 | Гардероб | 4,01 |
| 05 | Спальня | 13,65 |
| 06 | Санузел 2 | 5,06 |
| | | 70,02 м ² |

Примечания:

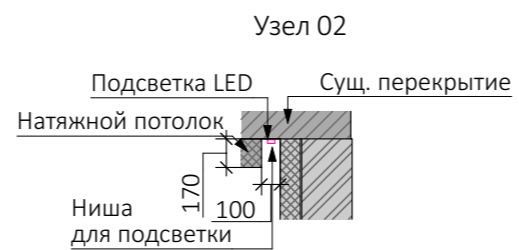
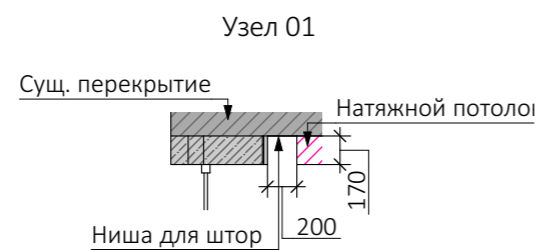
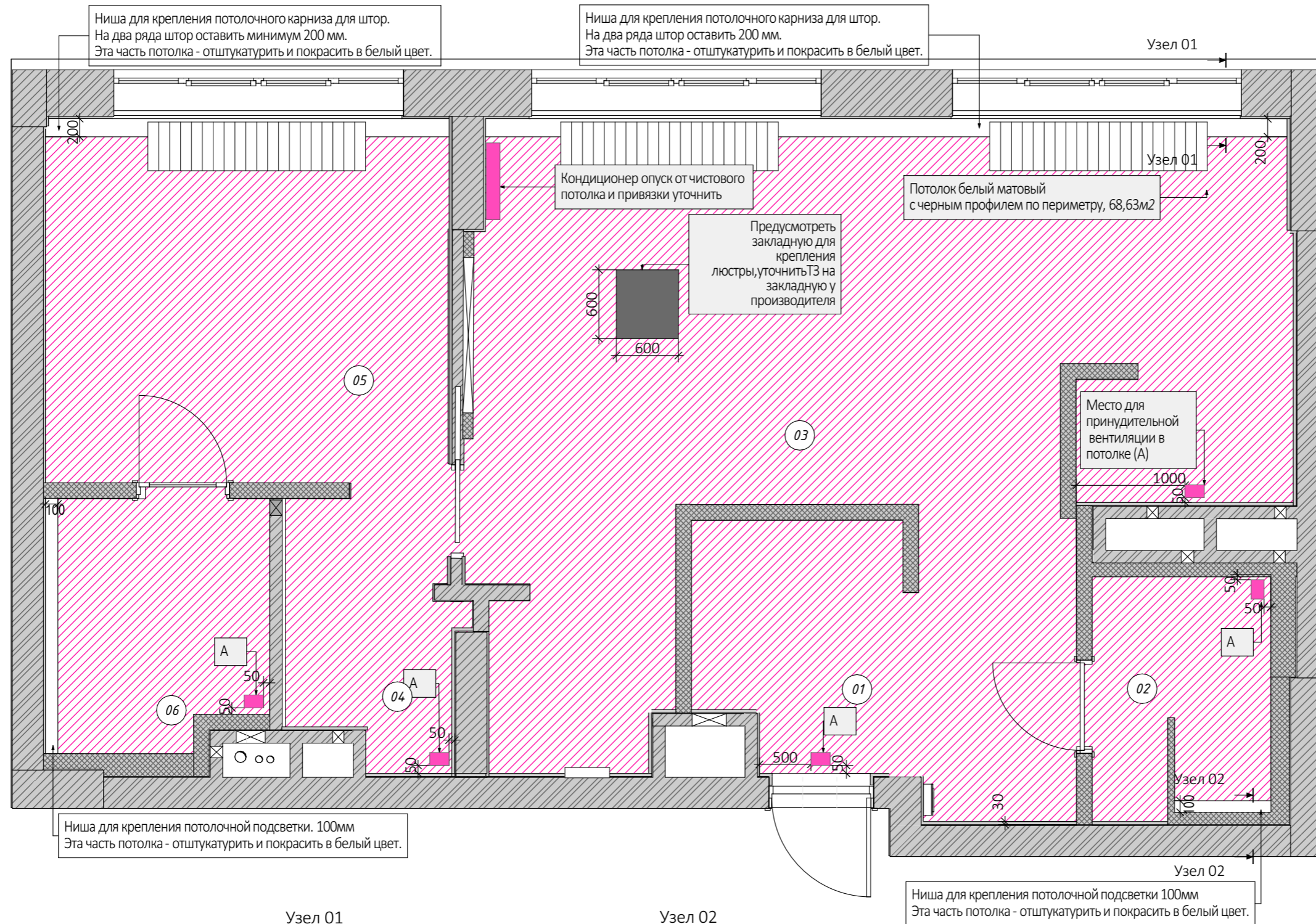
Максимально прижать потолок к коммуникациям.

| | | |
|--|-----------------------------------|-------|
| | Натяжной потолок (белый, матовый) | 67,95 |
|--|-----------------------------------|-------|

- принудительная вентиляция

- закладная для крепления

Узел 01 - разрез

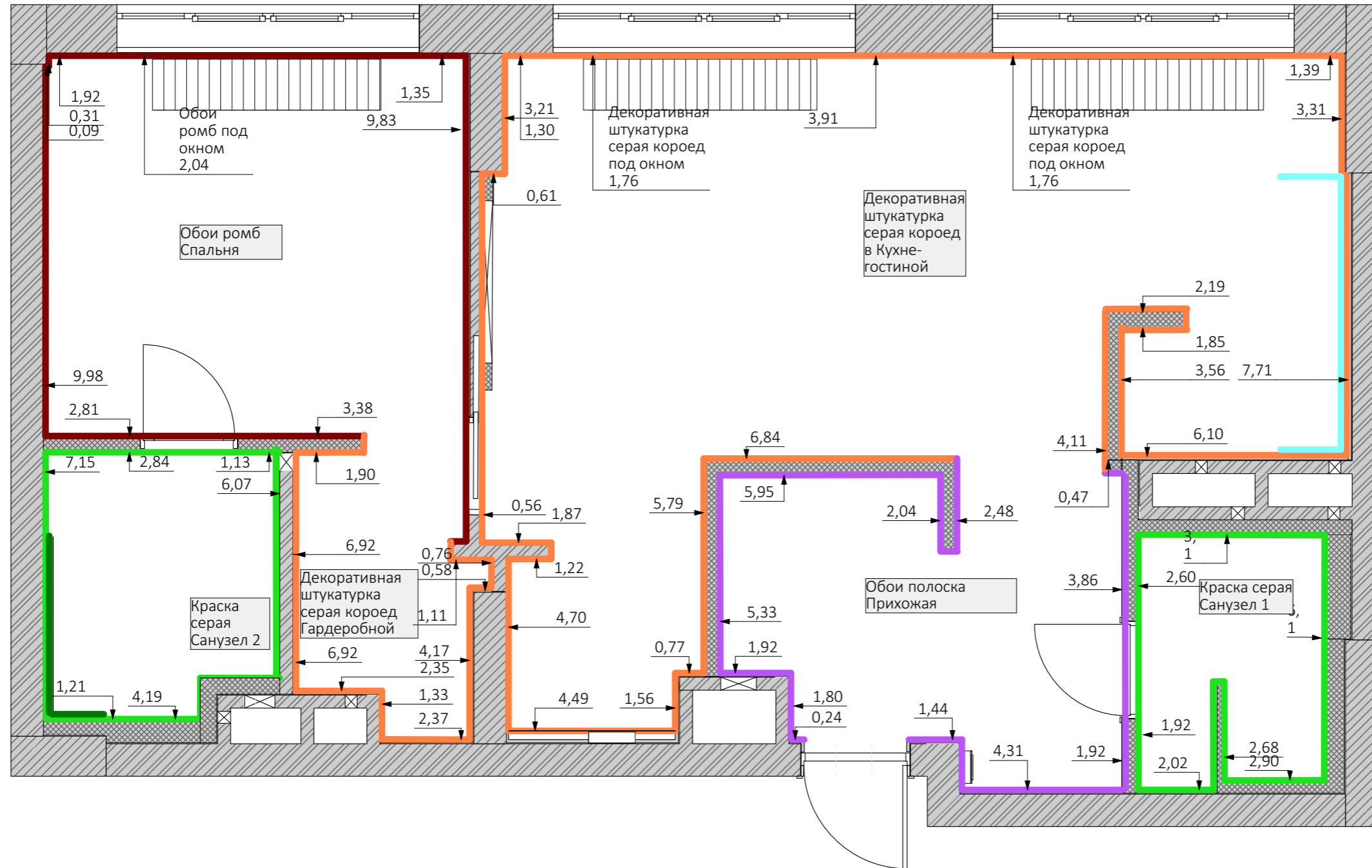


Экспликация помещений

| № | Наименование | S, м2 |
|----|----------------|----------------------|
| 01 | Прихожая | 9,26 |
| 02 | Санузел 1 | 4,05 |
| 03 | Кухня-гостиная | 33,99 |
| 04 | Гардероб | 4,01 |
| 05 | Спальня | 13,65 |
| 06 | Санузел 2 | 5,06 |
| | | 70,02 м ² |

Примечания:

1. Данный лист смотреть с листом план откосов оконных и дверных проемов.
2. 2,02 - площадь в метрах квадратных



Экспликация помещений

| № | Наименование | S, м2 |
|----|----------------|----------------------|
| 01 | Прихожая | 9,26 |
| 02 | Санузел 1 | 4,05 |
| 03 | Кухня-гостиная | 33,99 |
| 04 | Гардероб | 4,01 |
| 05 | Спальня | 13,65 |
| 06 | Санузел 2 | 5,06 |
| | | 70,02 м ² |

Примечания:

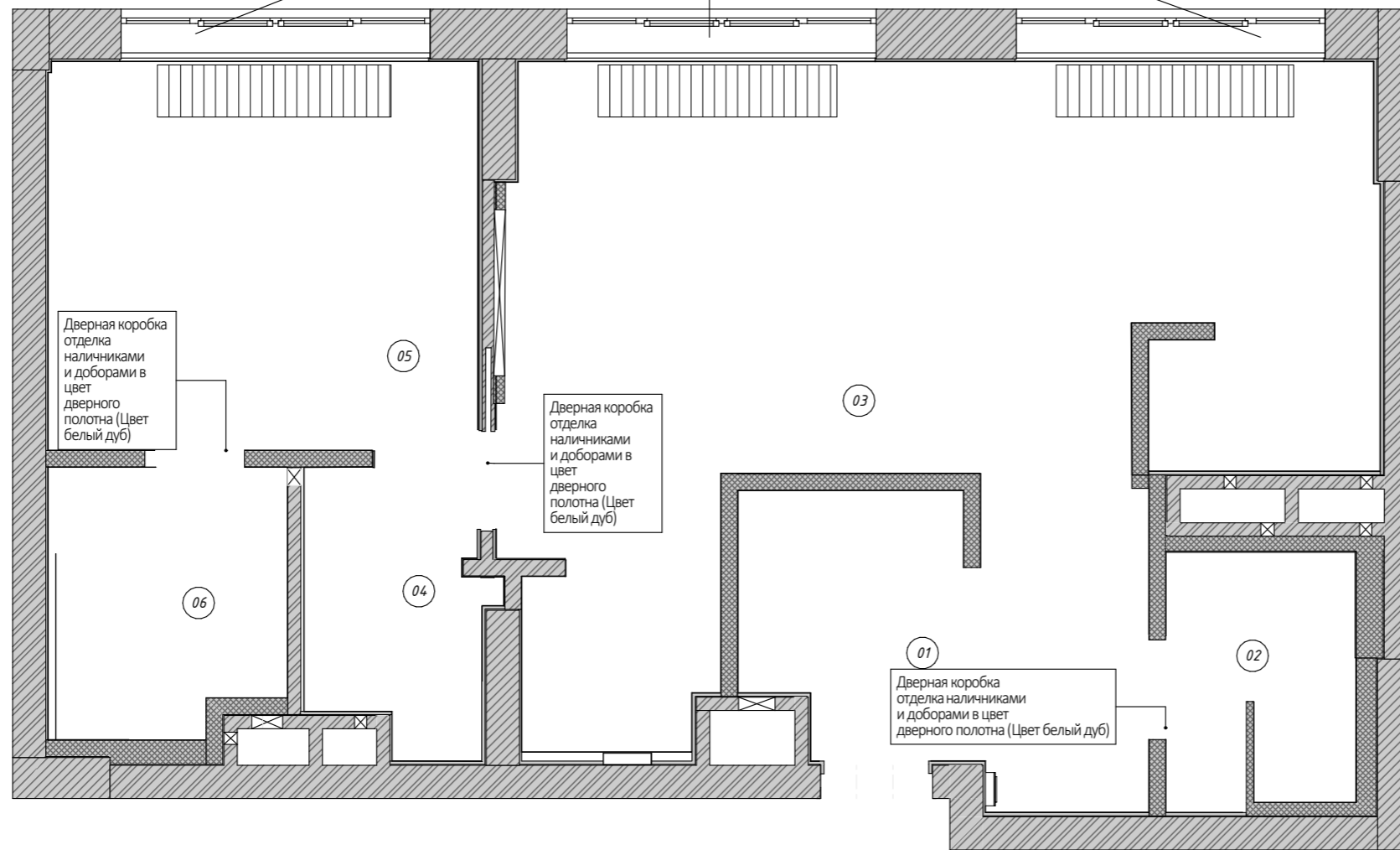
1. Данный лист смотреть т с листом - план отделки стен
2. 2,02 площадь в метрах квадратных

Отделка оконного проема, по периметру окна керамогранитом



Рис.1

Отделка оконных проемов, смотреть Рис.1

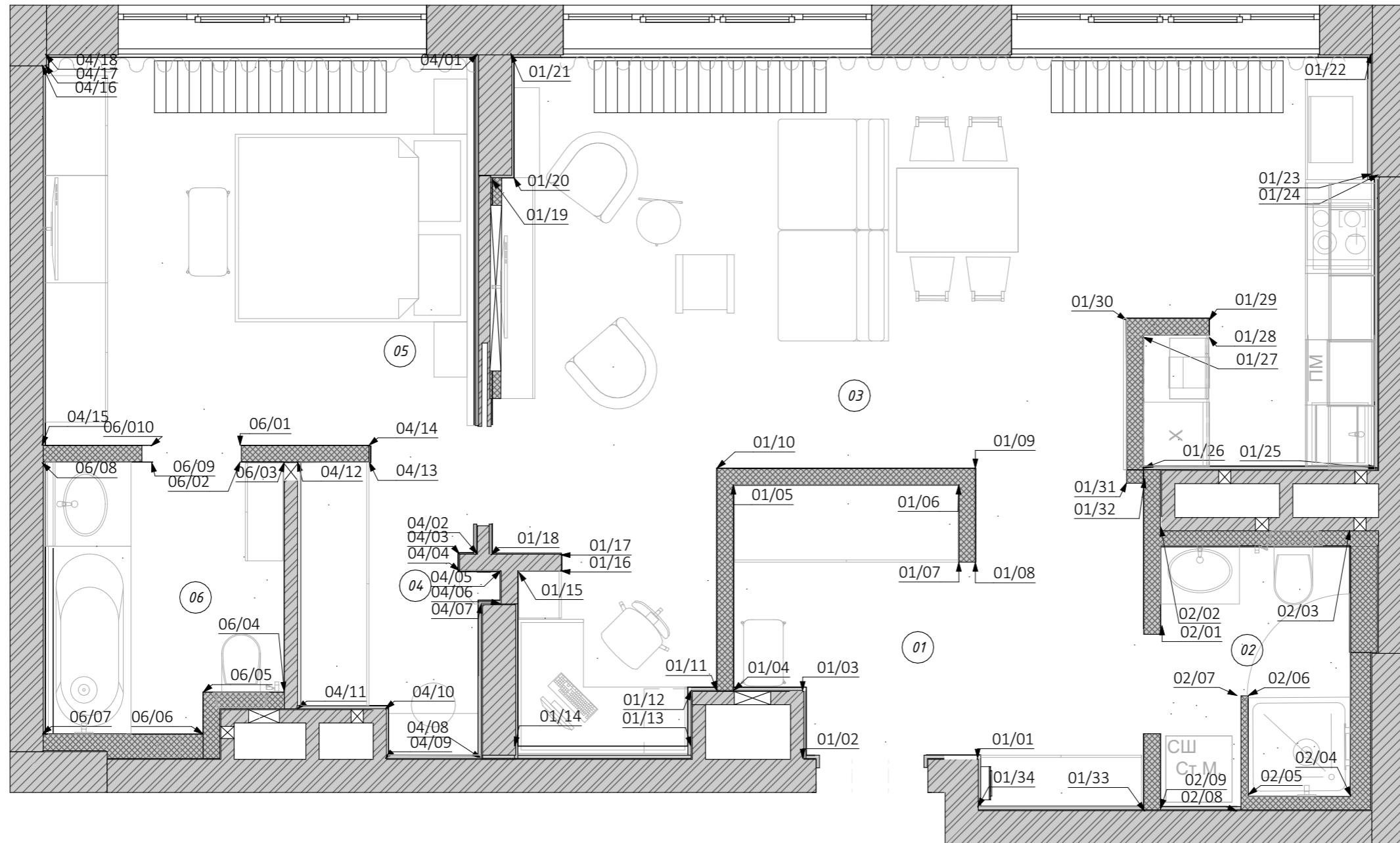


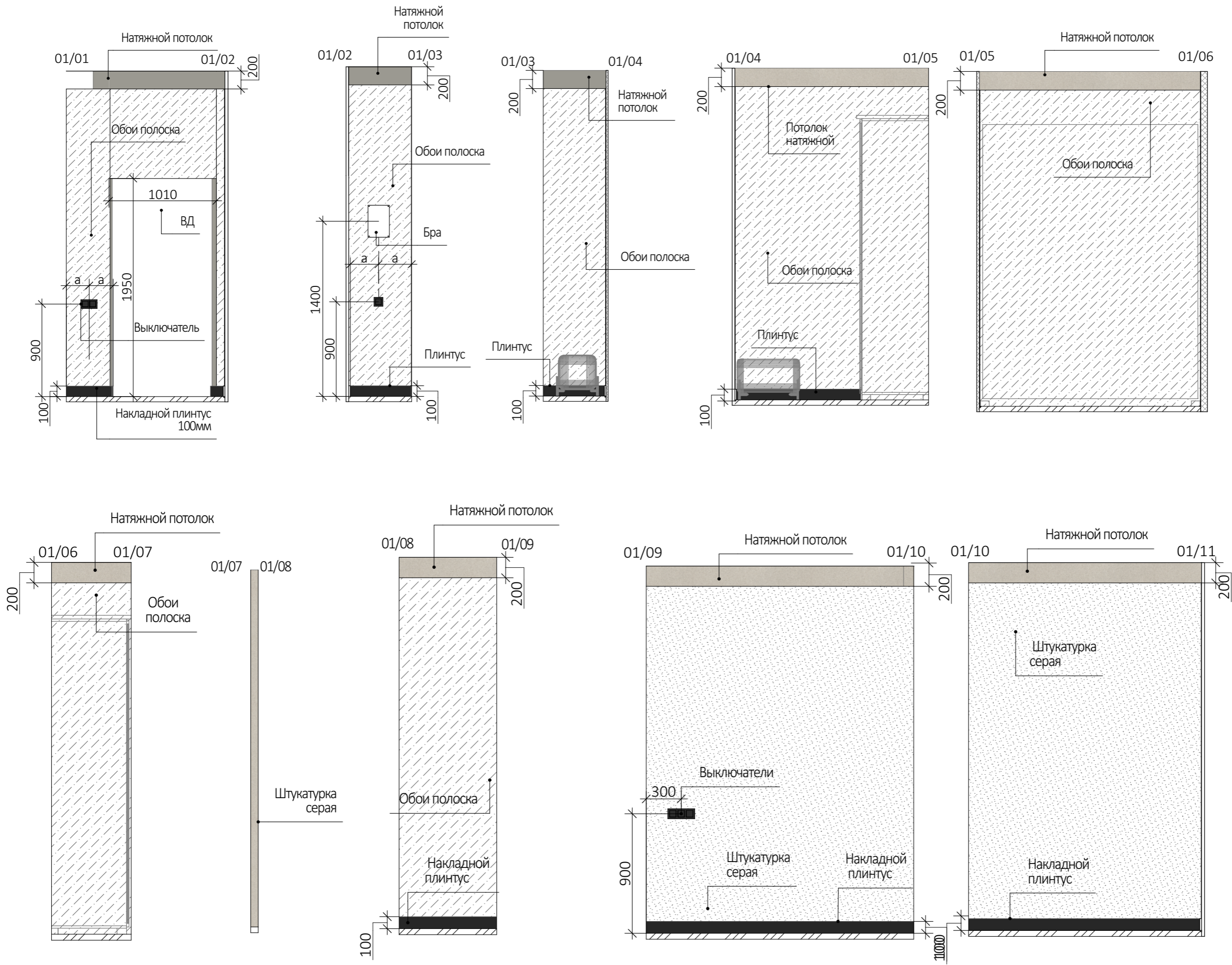
Экспликация помещений

| № | Наименование | S, м2 |
|----|----------------|----------------------|
| 01 | Прихожая | 9,26 |
| 02 | Санузел 1 | 4,05 |
| 03 | Кухня-гостиная | 33,99 |
| 04 | Гардероб | 4,01 |
| 05 | Спальня | 13,65 |
| 06 | Санузел 2 | 5,06 |
| | | 70,02 м ² |






Примечания:

1. 01/30 (01 - номер сквозного помещения,
30 - порядковый номер угла)










Условные обозначения






-  -накладной плинтус
-  -обои полоска
-  -обои ромб
-  -штукатурка серая
-  -краска серая

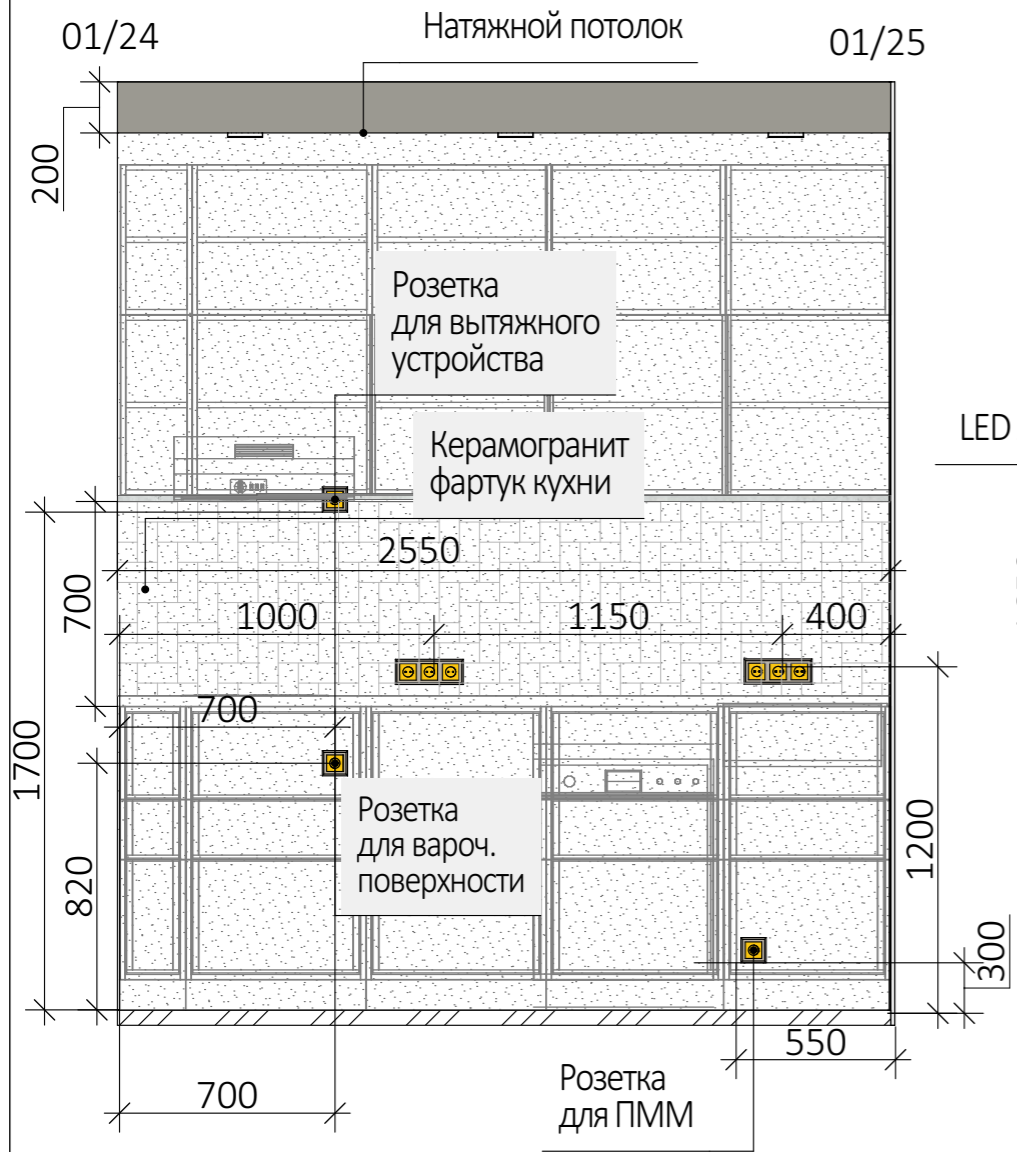
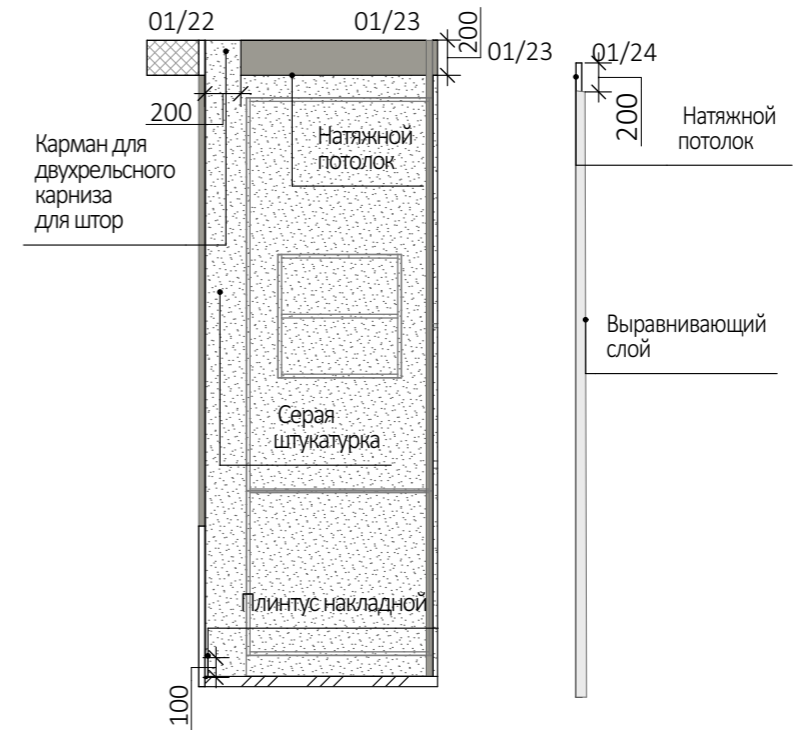
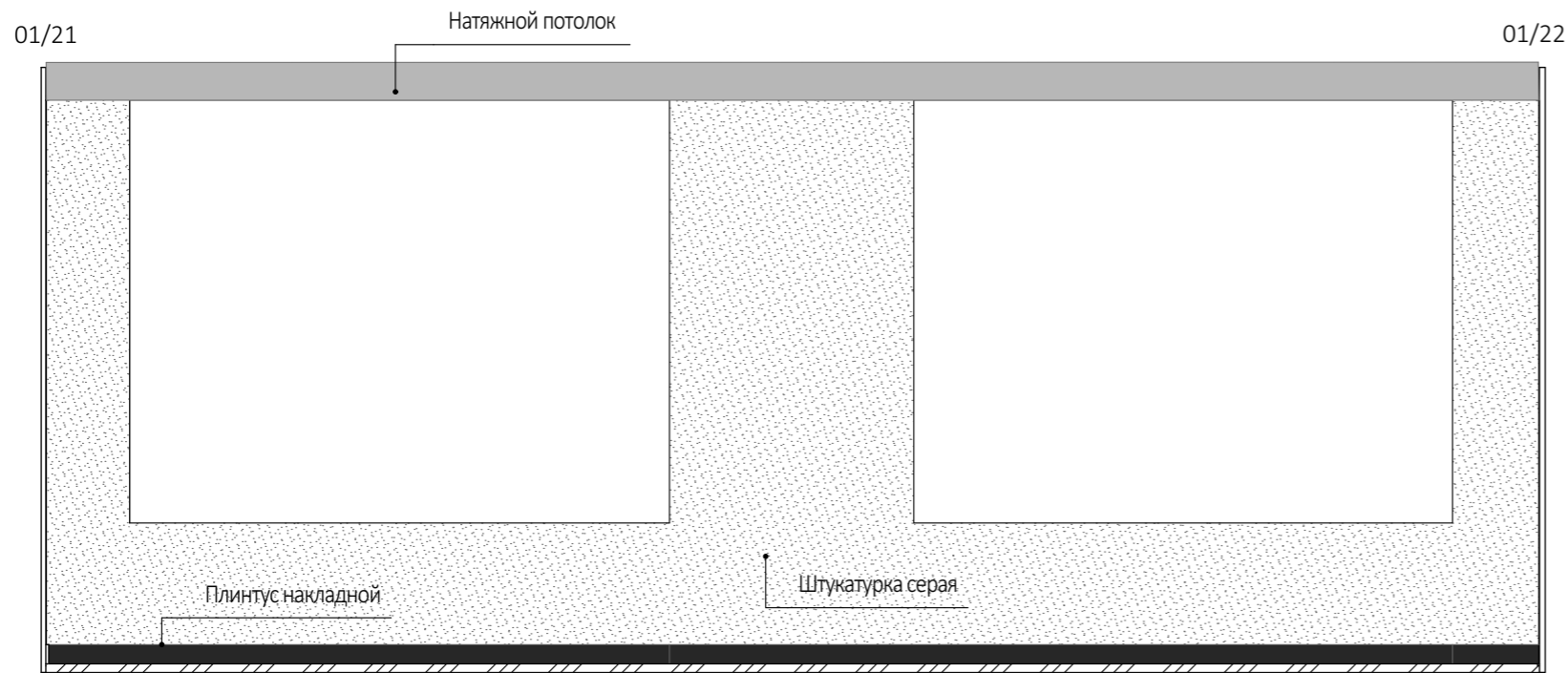


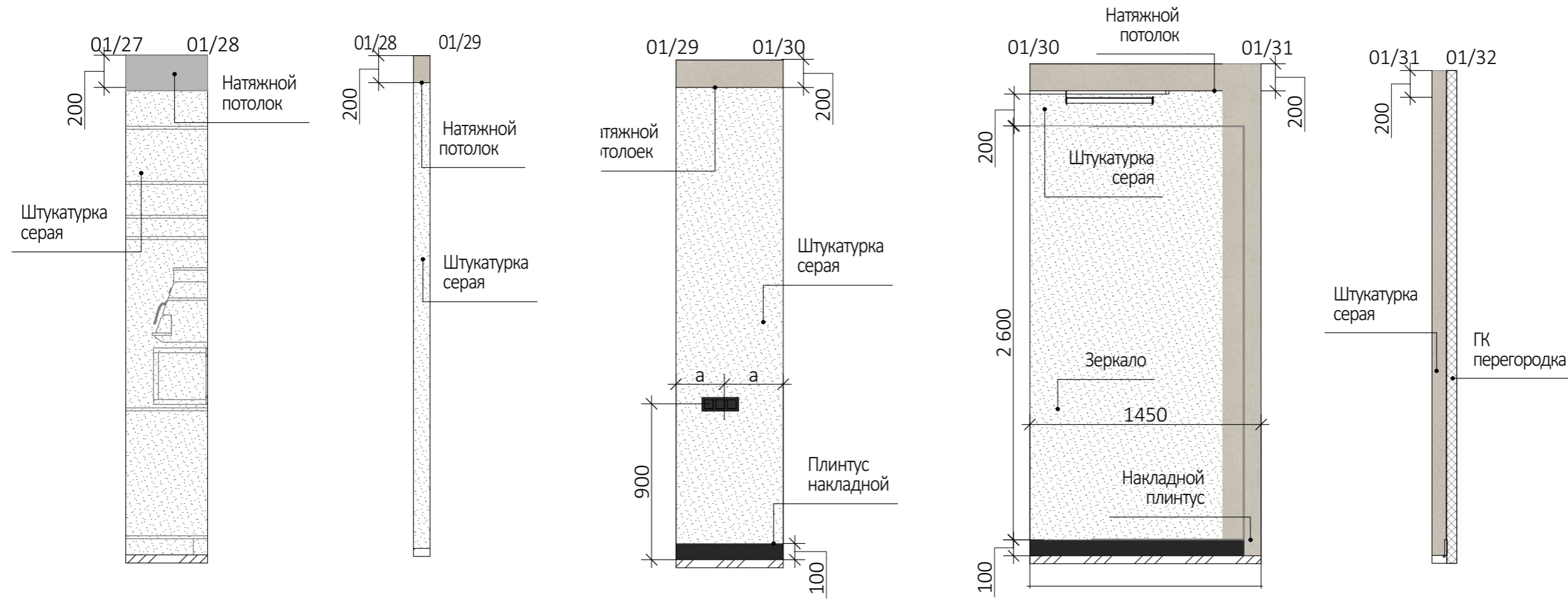
Условные обозначения

-  -накладной плинтус
-  -обои полоска
-  -обои ромб
-  -штукатурка серая
-  -краска серая






Условные обозначения

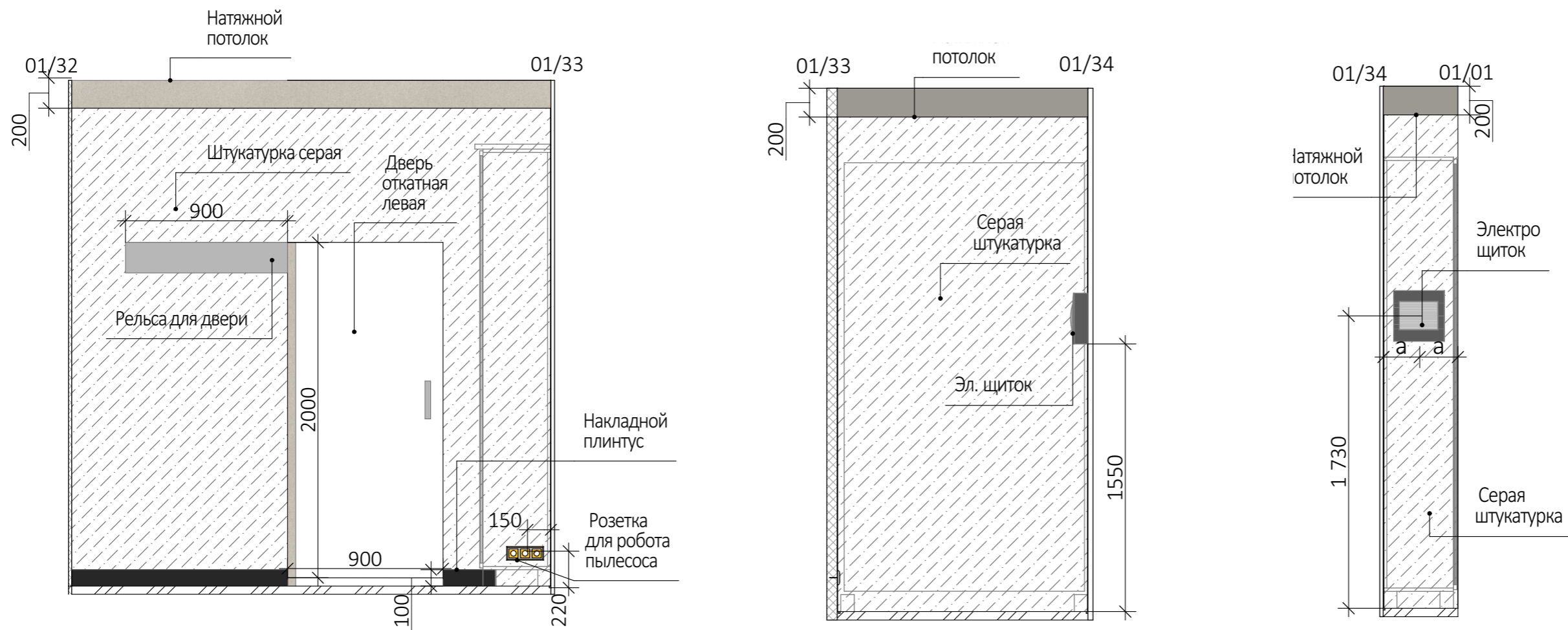
-  -накладной плинтус
-  -обои полоска
-  -обои ромб
-  -штукатурка серая
-  -краска серая

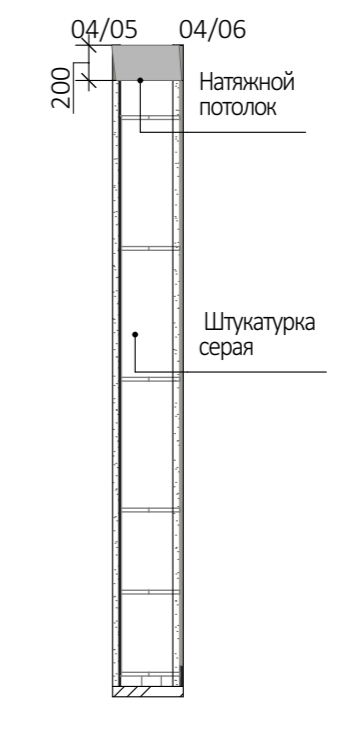
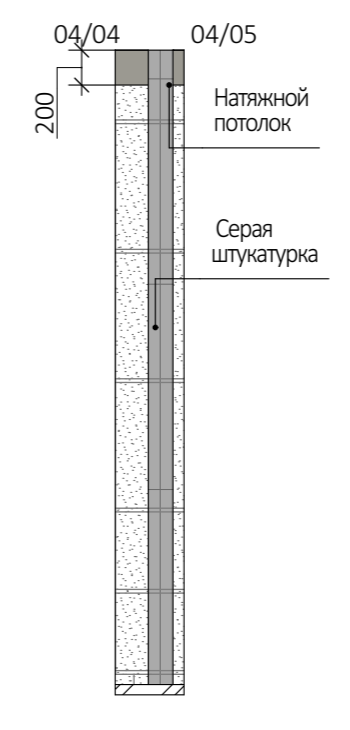
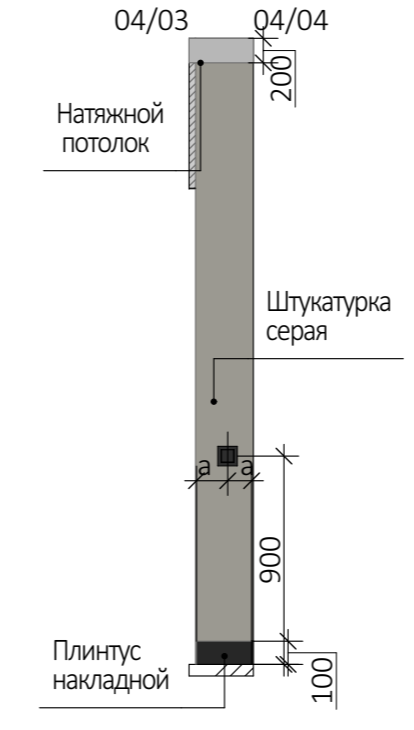
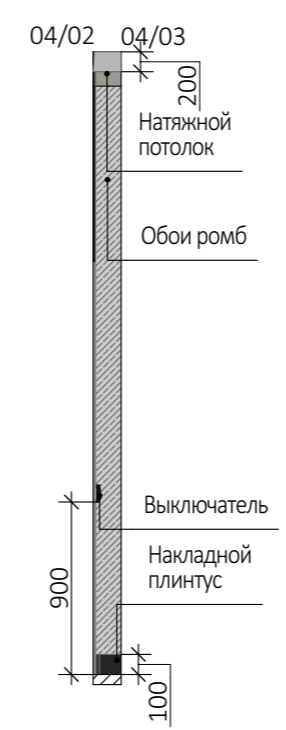
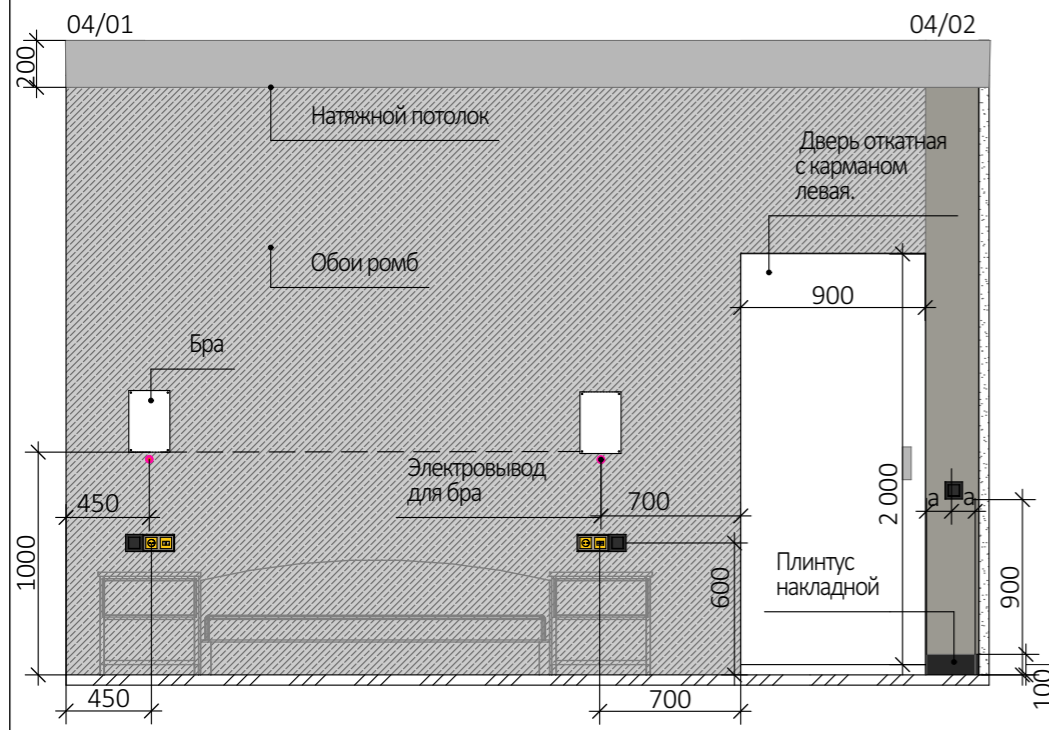









Условные обозначения

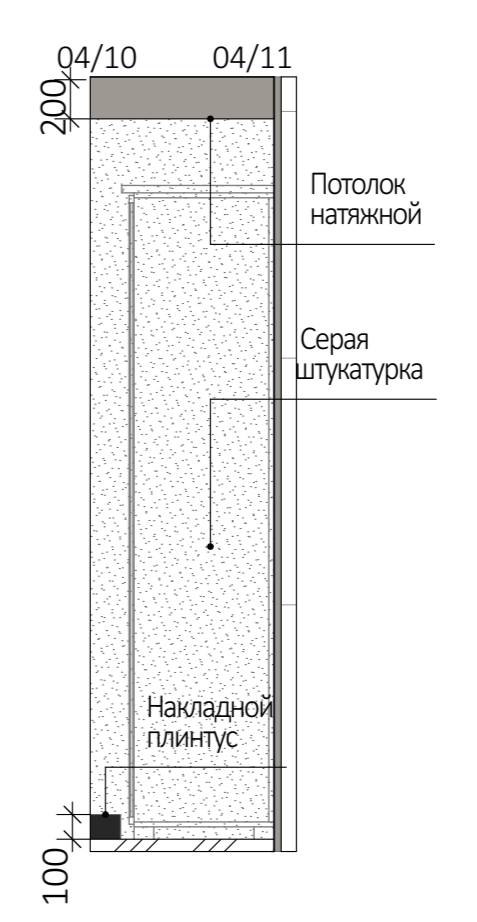
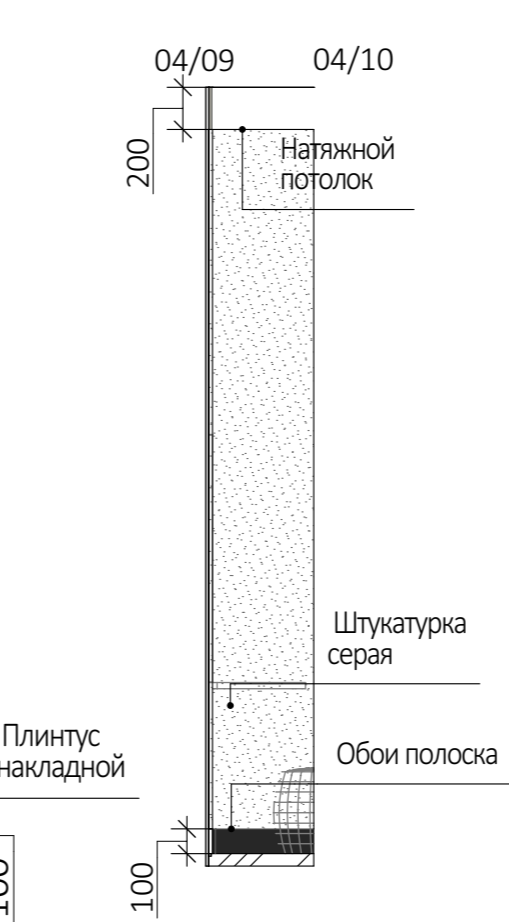
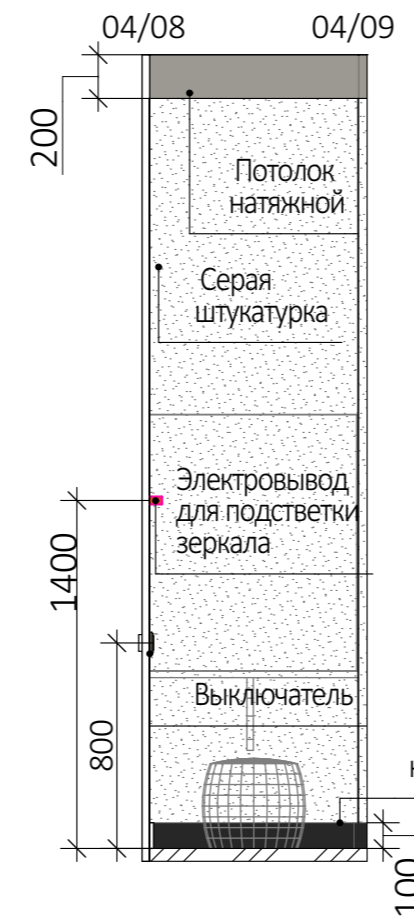
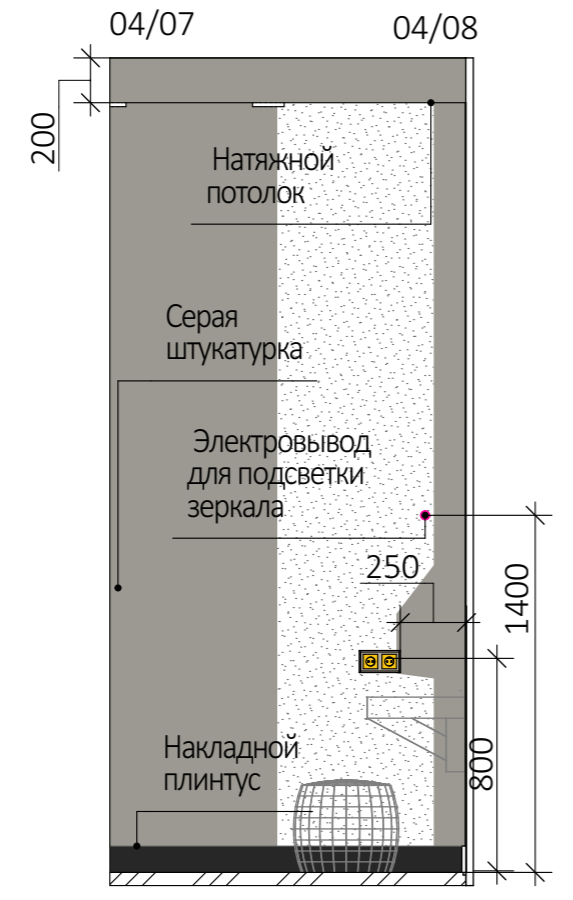
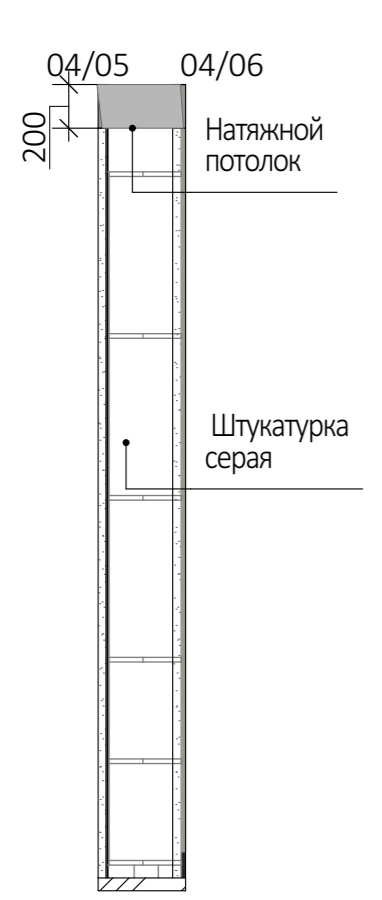
-  -накладной плинтус
-  -обои полоска
-  -обои ромб
-  -штукатурка серая
-  -краска серая










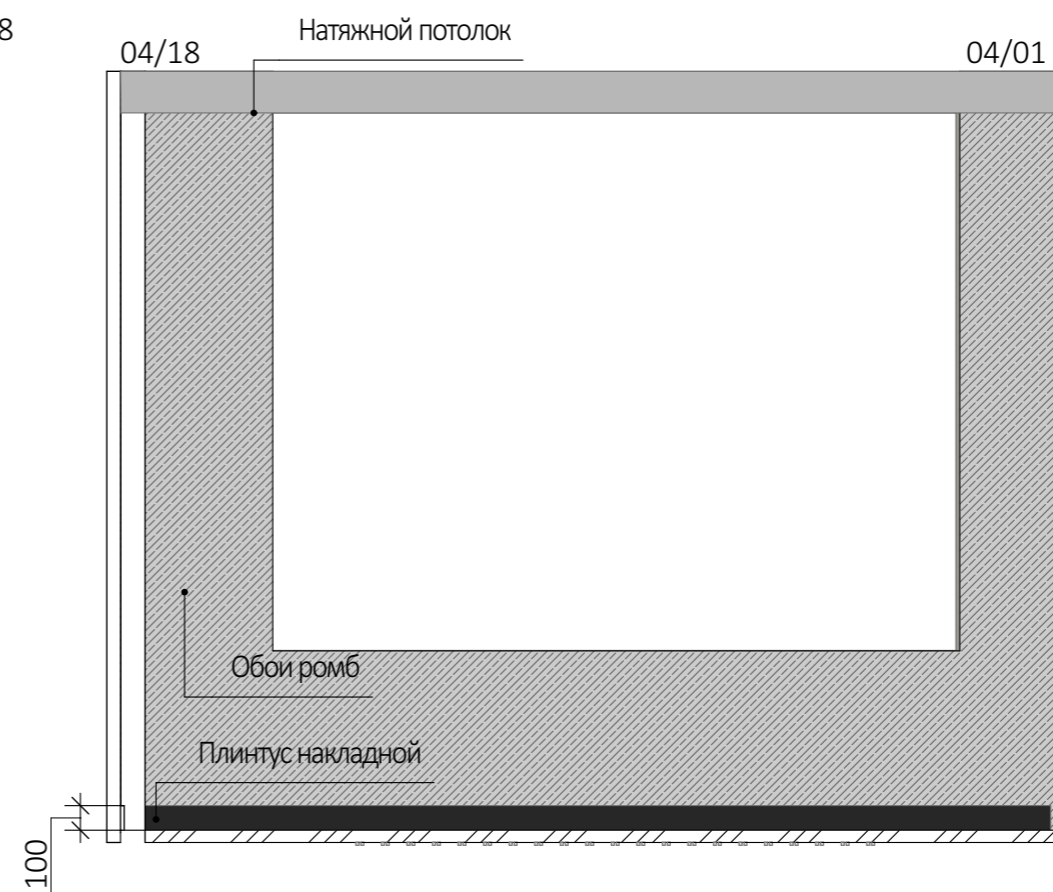
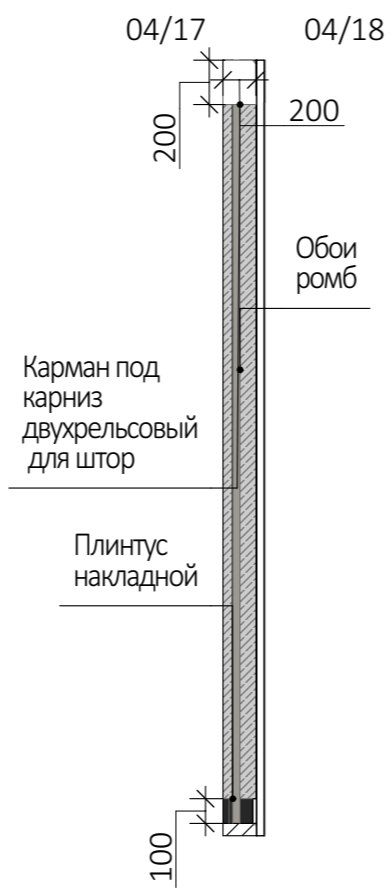
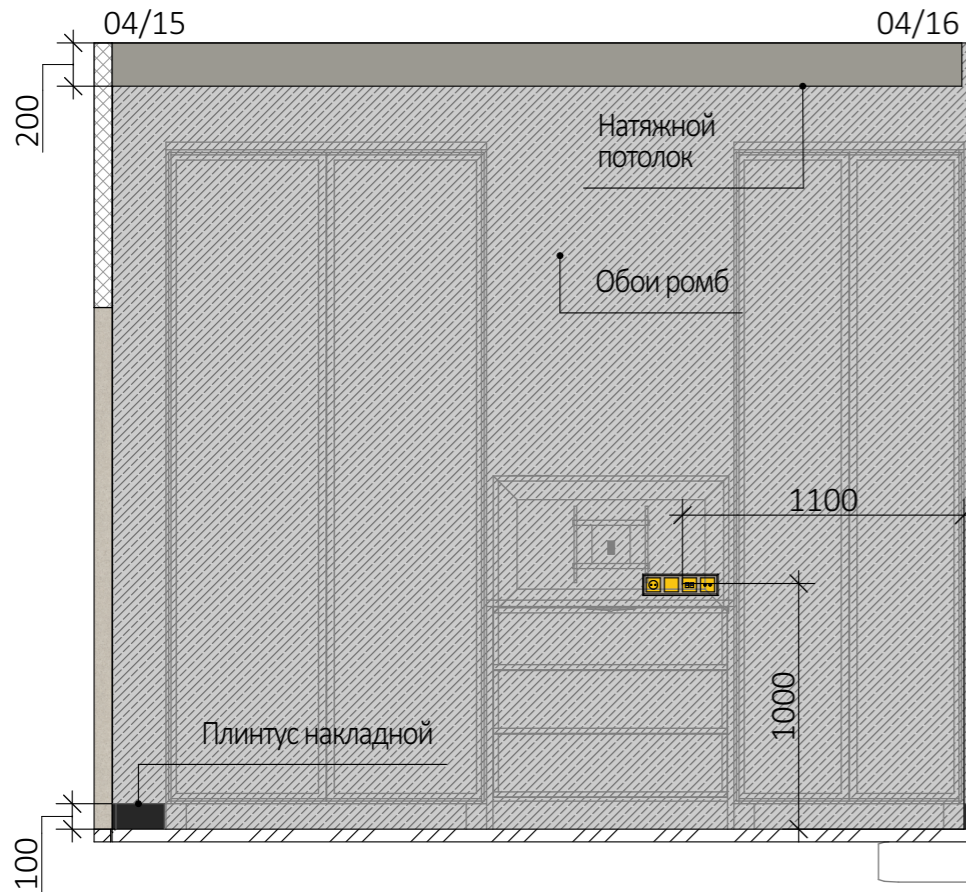
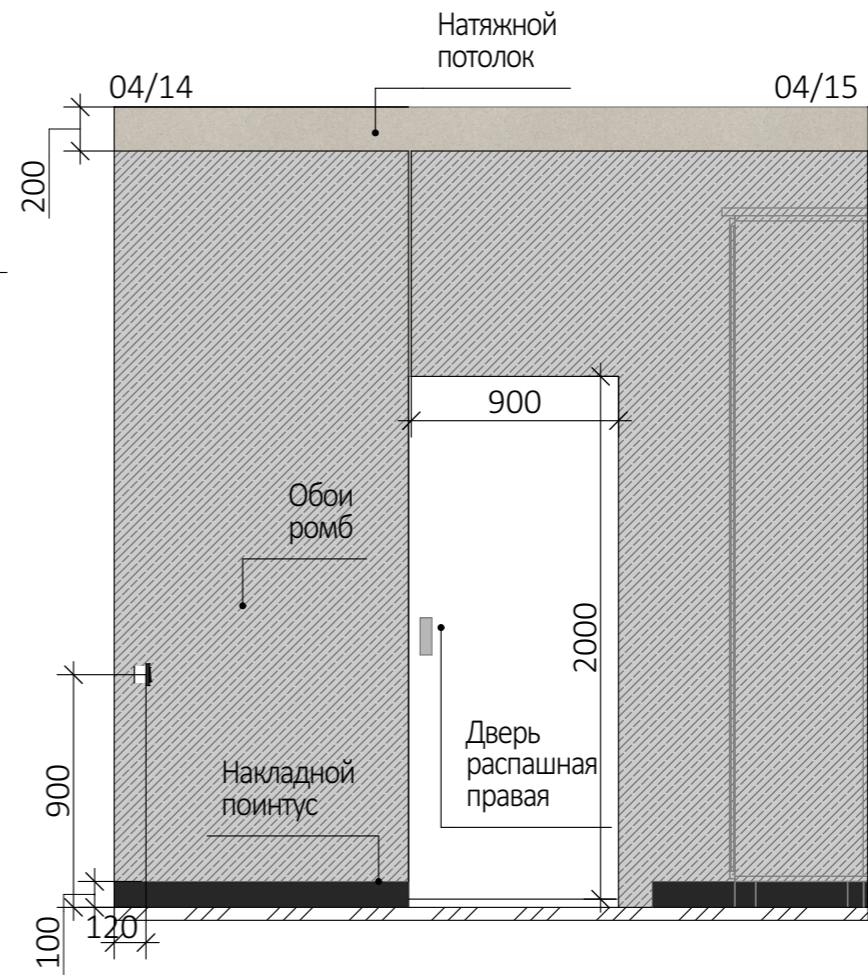
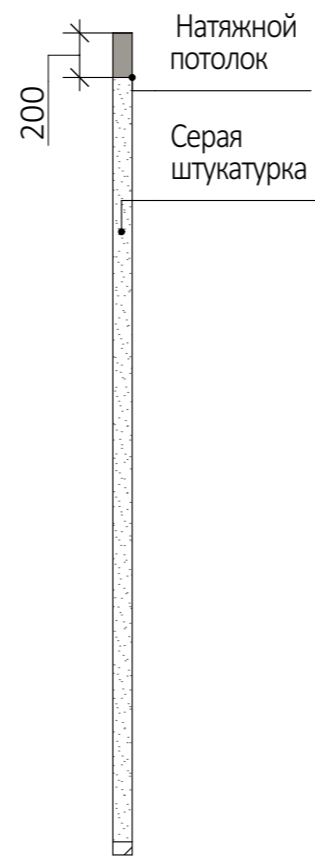
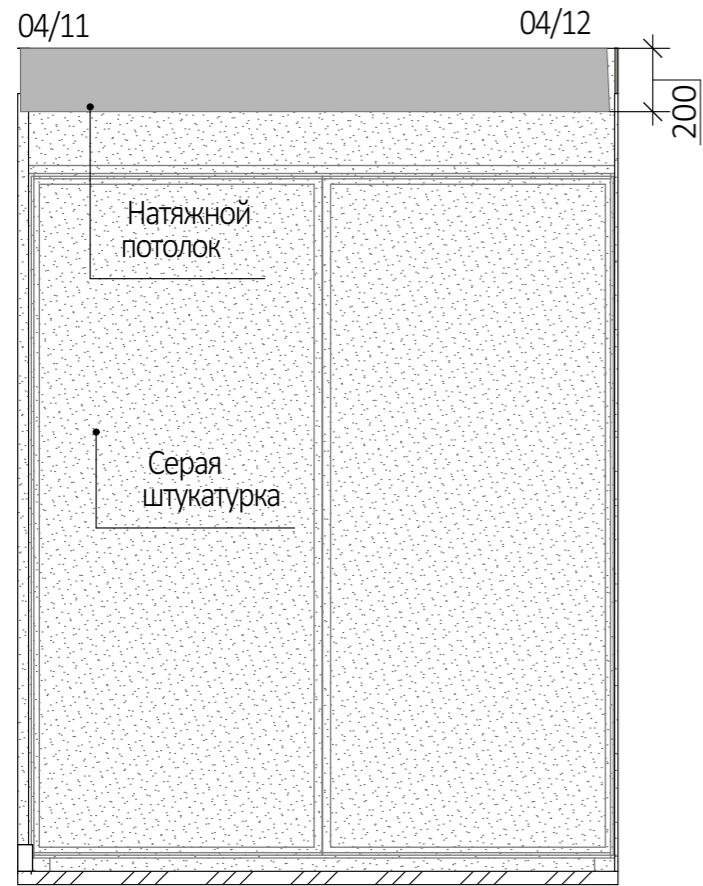
Условные обозначения

-  -накладной плинтус
-  -обои полоска
-  -обои ромб
-  -штукатурка серая
-  -краска серая








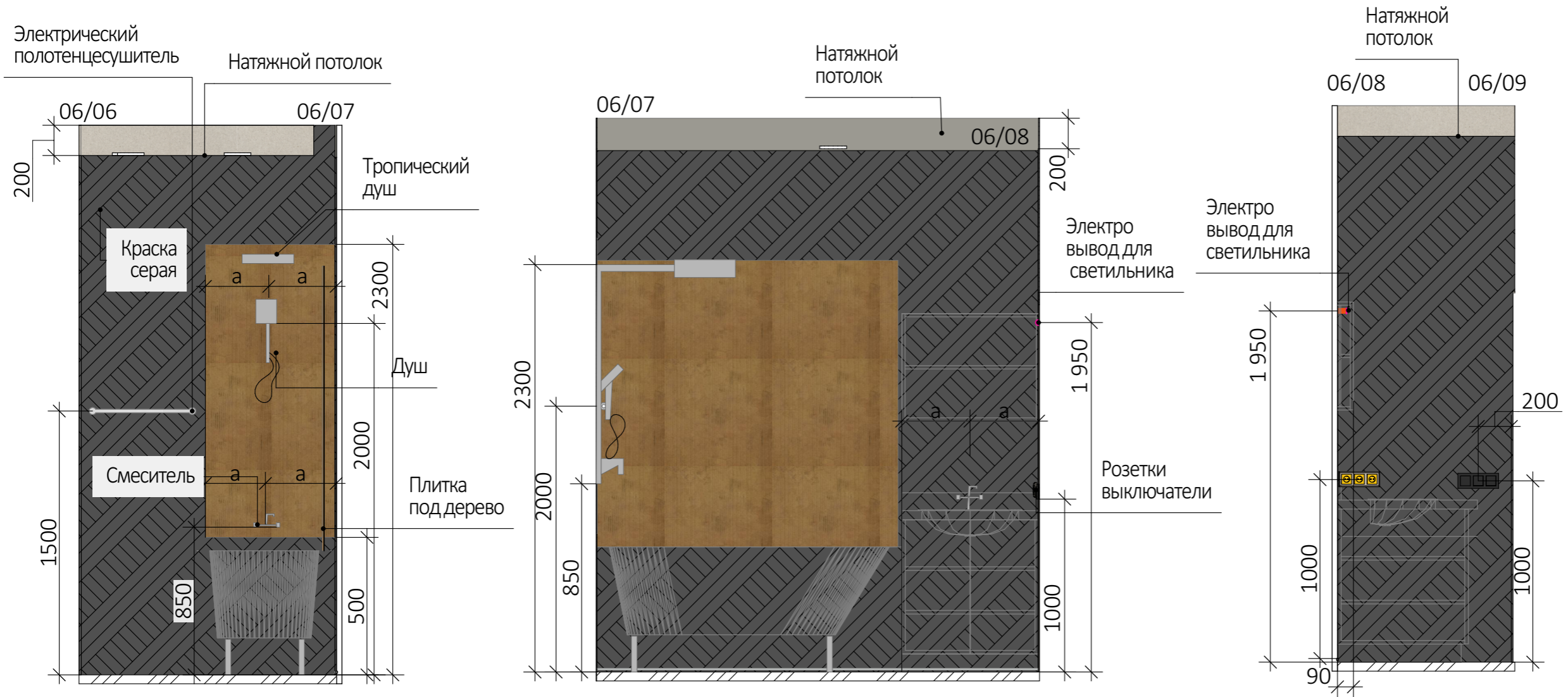
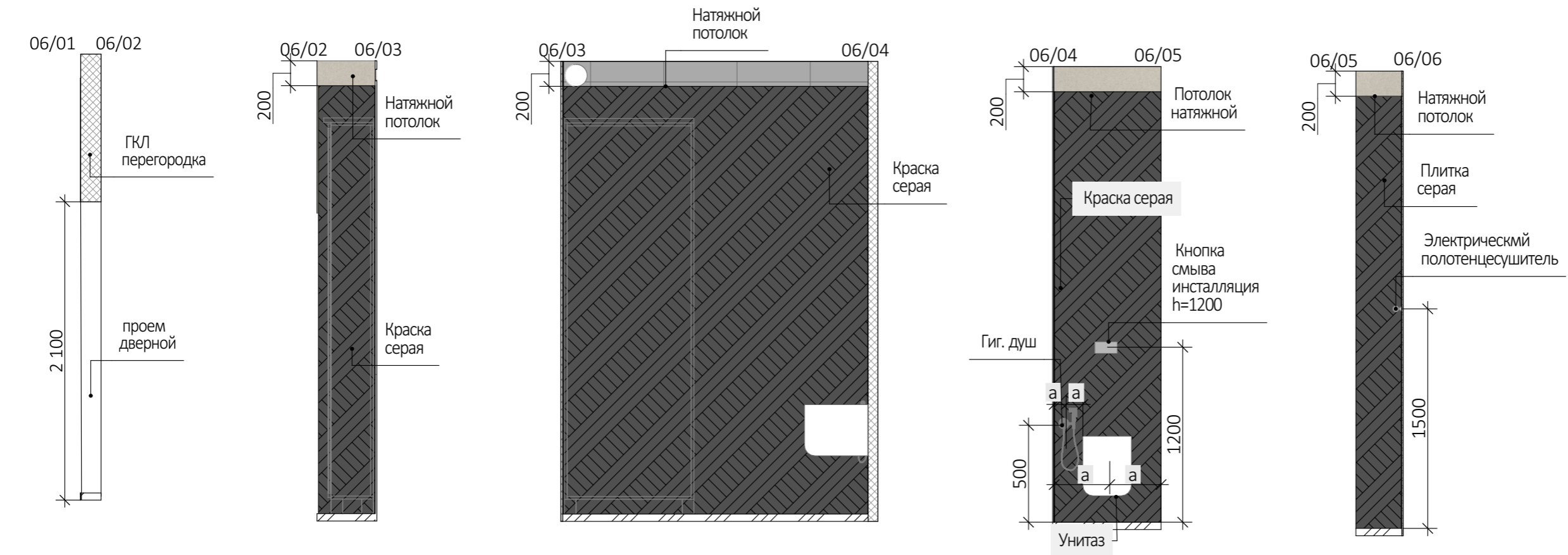
Условные обозначения

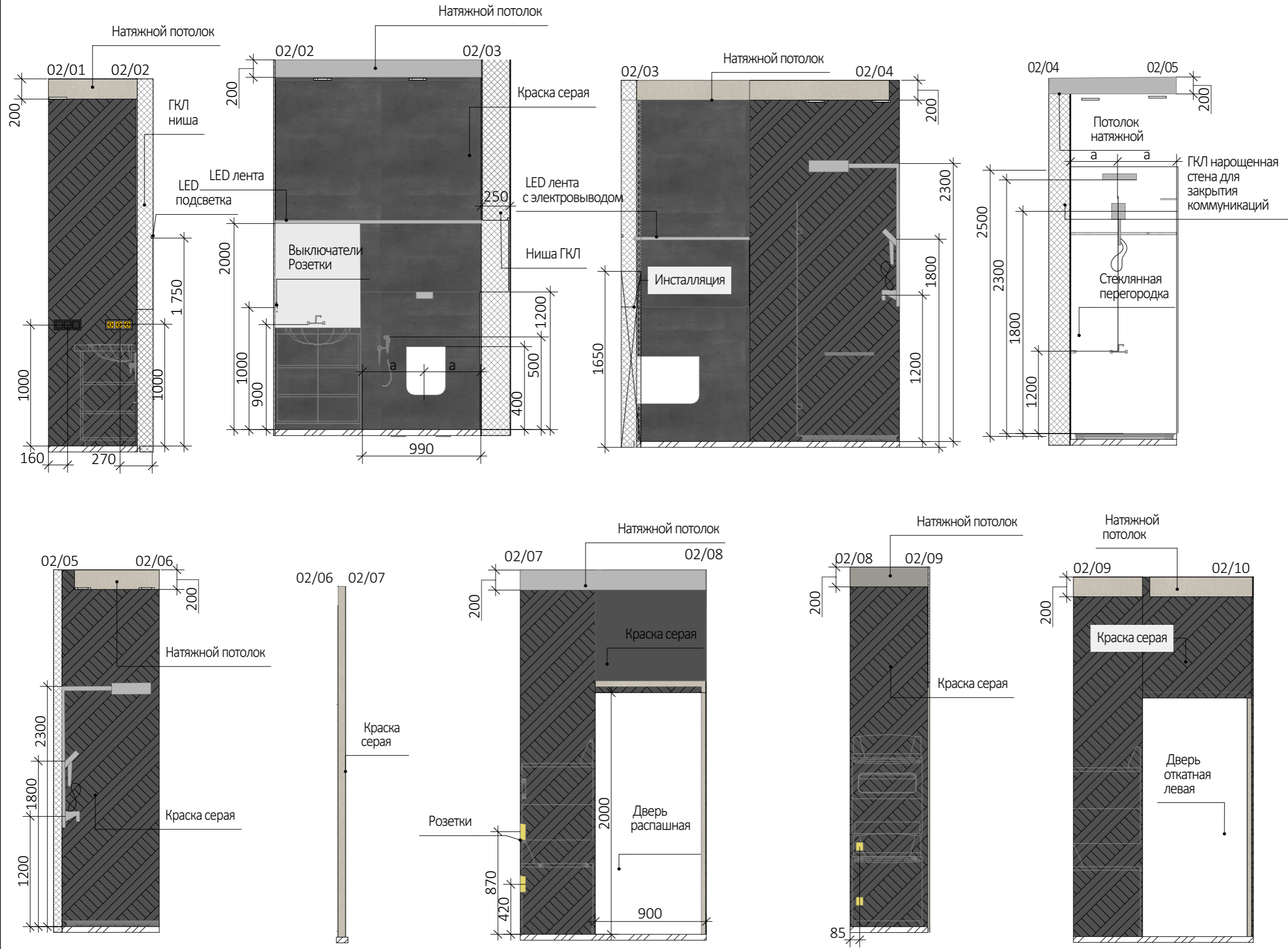
-  -накладной плинтус
-  -обои полоска
-  -обои ромб
-  -штукатурка серая
-  -краска серая



Условные обозначения

-  -накладной плинтус
-  -обои полоска
-  -обои ромб
-  -штукатурка серая
-  -краска серая





Условные обозначения

- накладной плинтус
- обои полоска
- обои ромб
- штукатурка серая
- краска серая