



*ЖК "Лахта Плаза"
Санкт-Петербург*

KSENIIA
DYBKOVA

Ведомость чертежей

**Апартаменты ЖК "Лахта Плаза"
г. Санкт-Петербург**

**Ведомость чертежей
из 36**

Лист	Наименование	Примечание	Лист	Наименование	Примечание
03	План обмерный	на 2-х листах	32	Ведомость встроенной мебели	
04	План демонтажных работ		33	Ведомость мебели отдельностоящей	на 3-х листах
05	План после демонтажных работ		34	Ведомость техники	
06	План монтажных работ		35	Ведомость освещения	на 3-х листах
07	План после перепланировки		36	Ведомость электрофурнитуры	на 3-х листах
08	План заполнения оконных и дверных проемов				
09	План расстановки мебели и оборудования				
10	План маркировки мебели и оборудования	на 2-х листах			
11	План расстановки сантехники и оборудования	на 2-х листах			
12	План расстановки светильников				
13	План привязки выключателей				
14	План розеток и эл. выводов				
15	План теплых полов				
16	План напольных покрытий				
17	План раскладки плитусов				
18	План потолков				
19	План отделки потолков				
20	План отделки стен				
21	План маркировки стен для разверток				
22	Развертки Коридор кухня-гостиная	на 5-и листах			
23	Развертки Детская	на 2-х листах			
24	Развертки Спальня	на 2-х листах			
25	Развертки Санузел	на 4-х листах			
26	Ведомость отделки стен	на 2-х листах			
27	Ведомость отделки плитусов				
28	Ведомость отделки потолков				
29	Ведомость отделки пола				
30	Ведомость заполнения дверных проемов				
31	Ведомость сантехники	на 3-х листах			

**KSENIA
DYBKOVA**












Экспликация до перепланировки

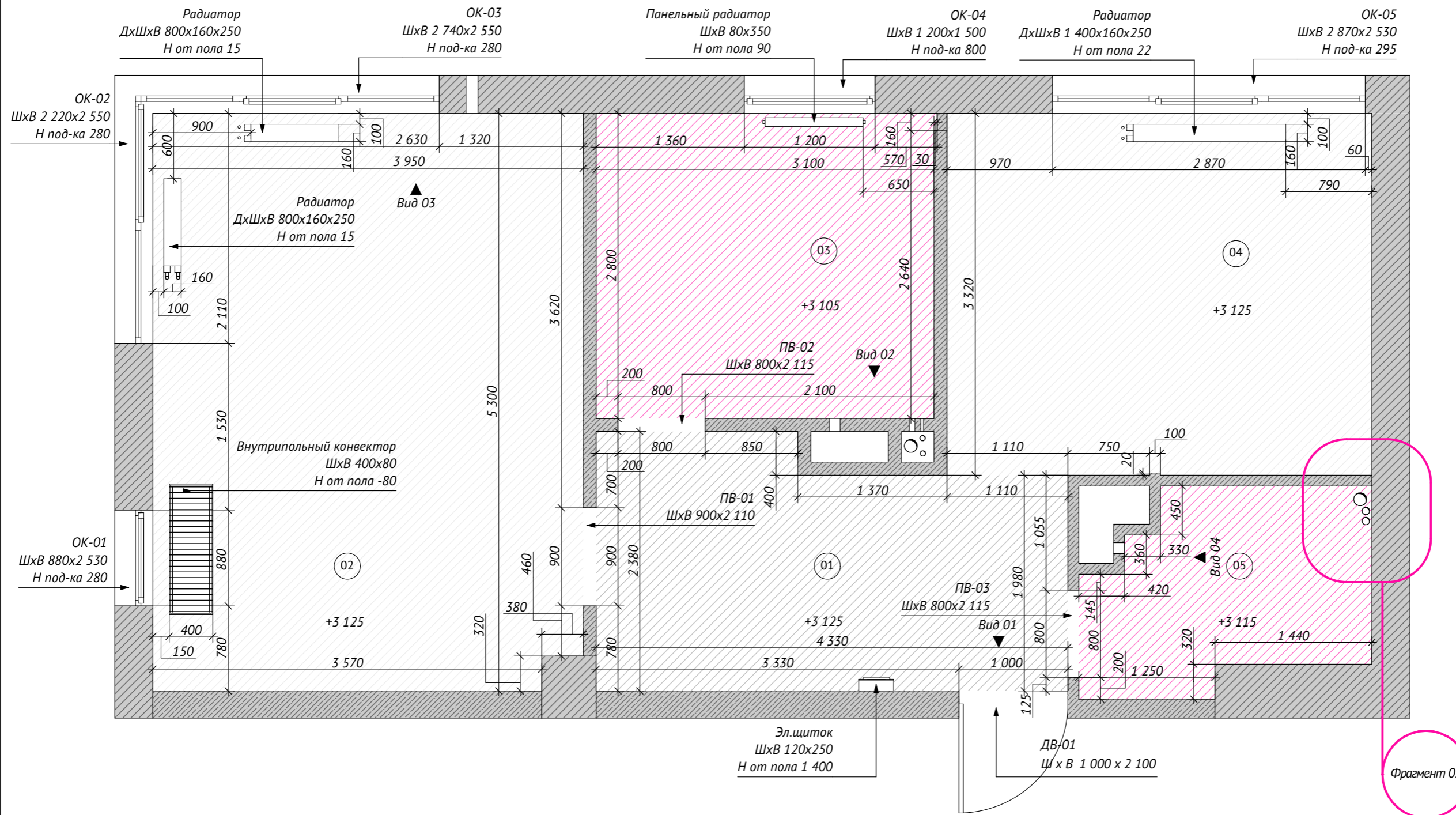
№	Наименование	S, м ²
01	Помещение 01	9,31
02	Помещение 02	20,81
03	Кухня	8,68
04	Помещение 04	12,95
05	Санузел	4,31
		56,06 м ²

Примечания:

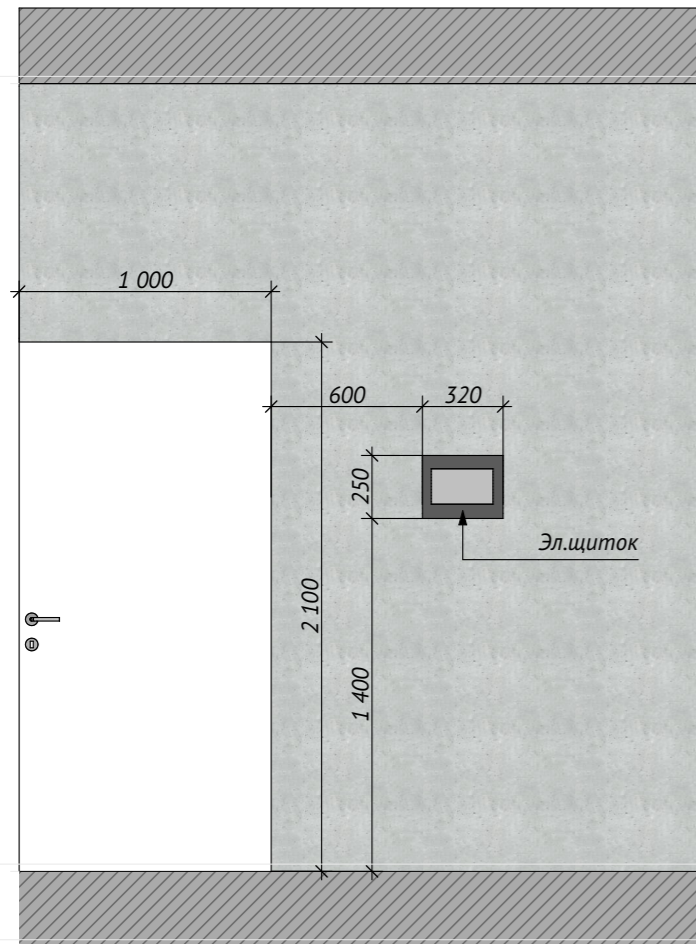
1. Высота потолков принята от чернового пола
2. Все размеры указаны от черновой отделки
3. Данный лист смотреть совместно с листом 03(2)

Условные обозначения

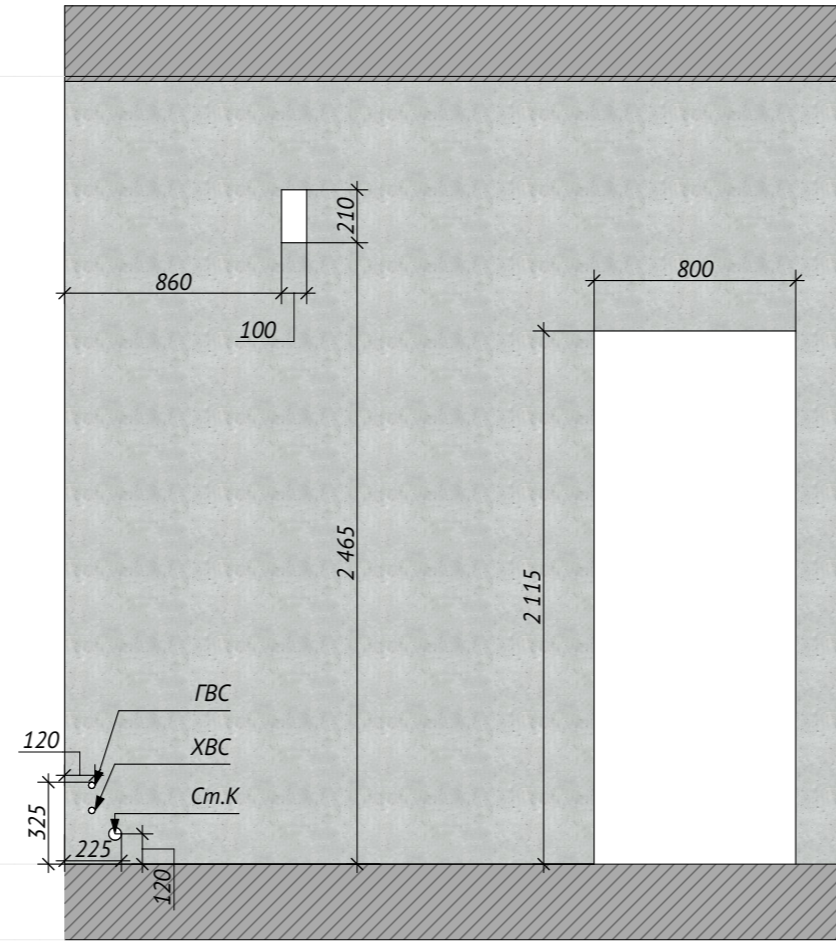
-  Пеноблок
-  Монолит
-  ГКЛ
-  - стояк бытовой канализации
-  - стояки отопления
-  - труба горячего водоснабжения
-  - труба холодного водоснабжения
-  - канализация общая
-  - жилые зоны
-  - мокрые зоны
-  - нежилые зоны



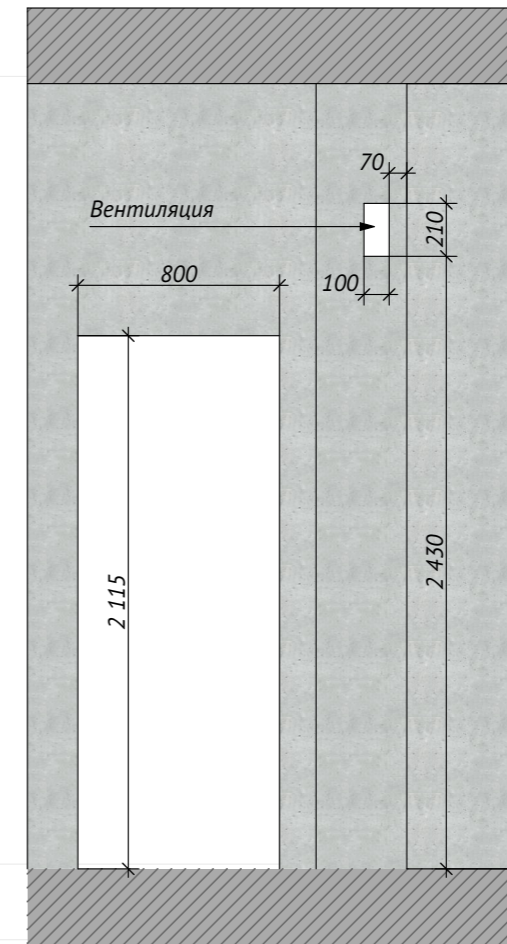
Вид 01 1:30



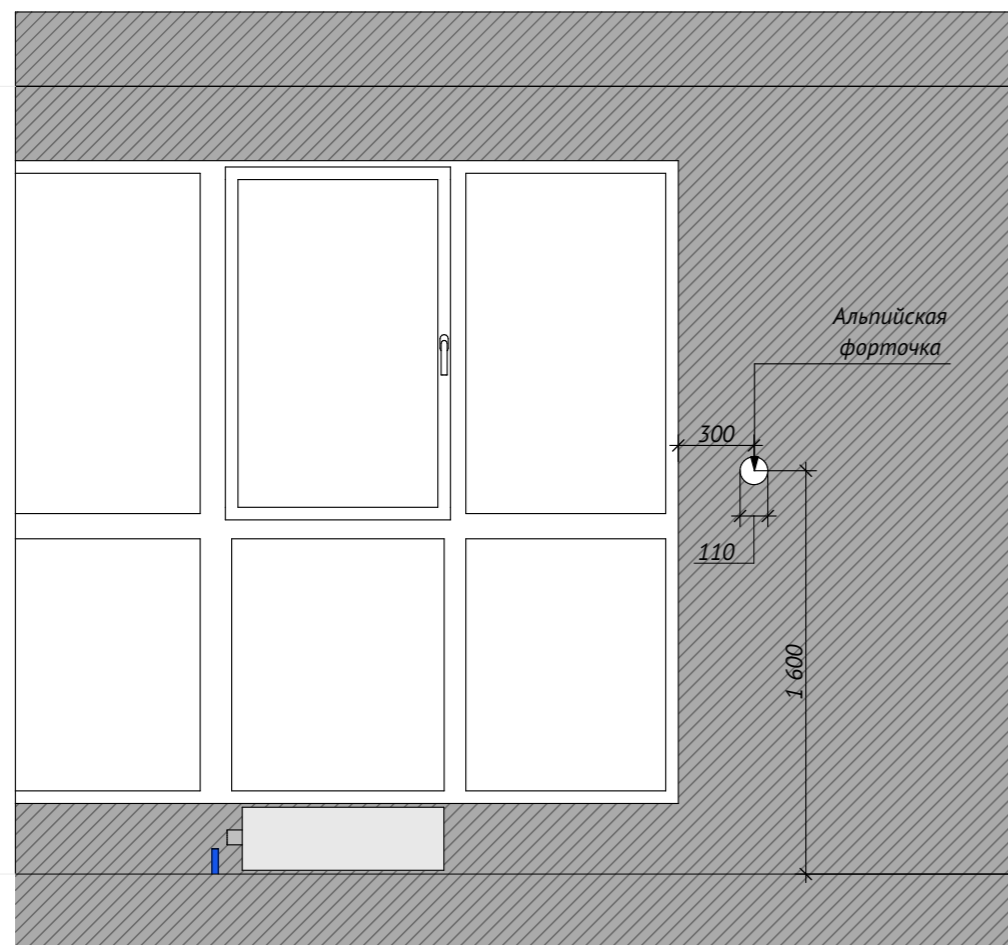
Вид 02 1:30



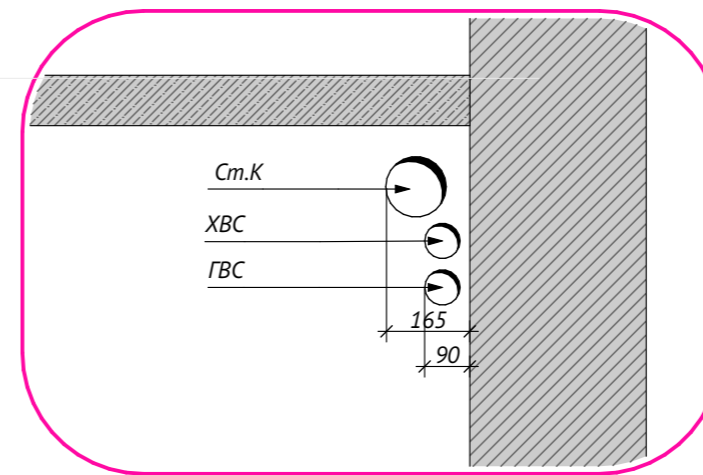
Вид 04 1:30



Вид 03 1:30



Фрагмент 01 1:15



Апартаменты ЖК "Лакта Плаза"
г. Санкт-Петербург

Уточнение к обмерному плану
03(2) из 36

Примечания:

1. Все размеры указаны от черновой отделки
2. Данный лист смотреть совместно с листом 03

Условные обозначения

- Пеноблок
- Монолит

- стояк бытовой канализации
- стояки отопления
- труба горячего водоснабжения
- труба холодного водоснабжения
- канализация общая

Экспликация до перепланировки

№	Наименование	S, м ²
01	Помещение 01	9,31
02	Помещение 02	20,81
03	Кухня	8,68
04	Помещение 04	12,95
05	Санузел	4,31
		56,06 м ²

Примечания:

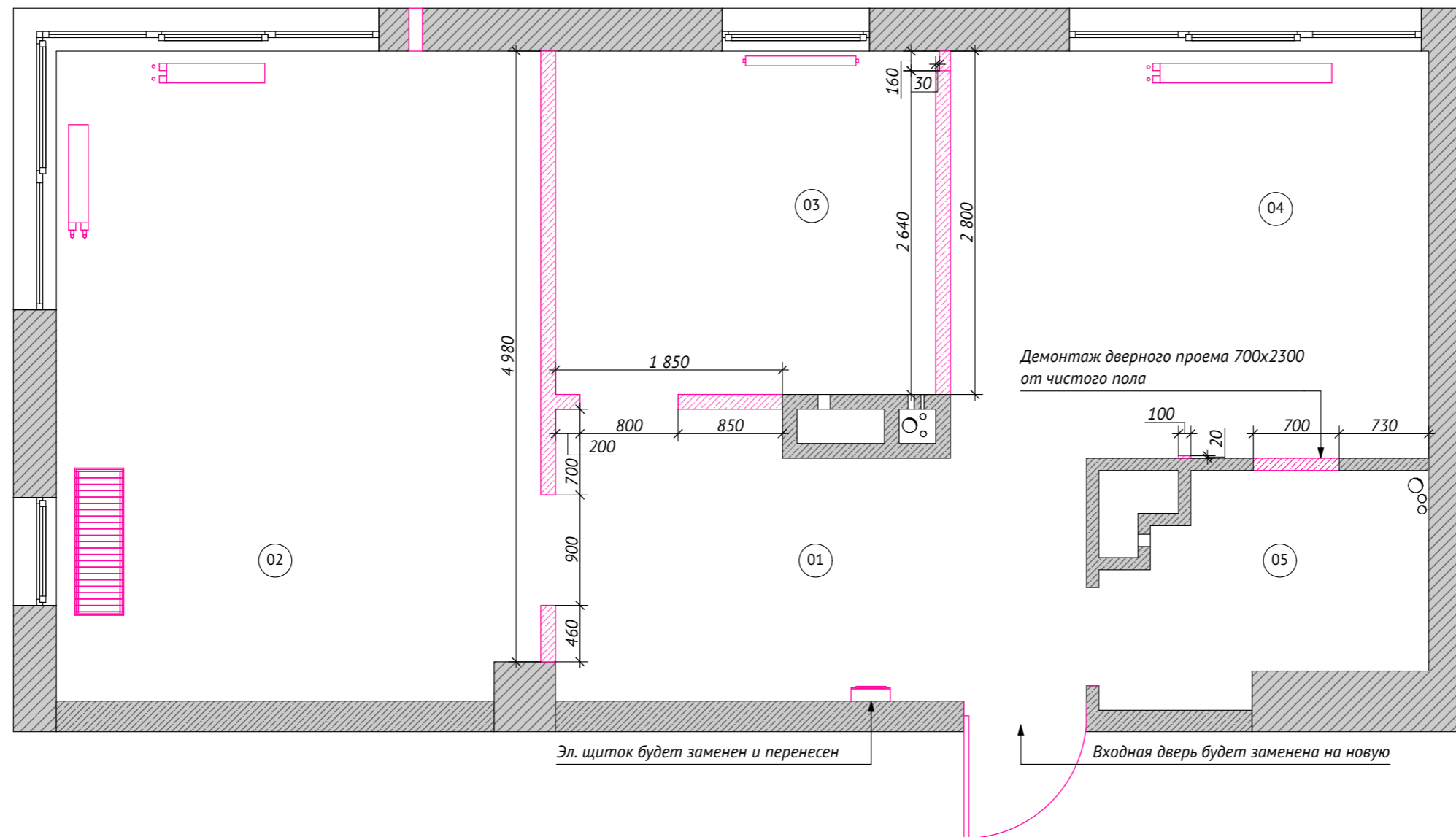
1. Радиаторы отопления будут заменены на новые
2. Данный лист смотреть совместно с листом 05

Условные обозначения

- демонтируемые перегородки из пеноблока
- радиаторы под замену

Объем демонтируемых перегородок

Обозначение на плане	Общий объем м.куб.
	3,18



Экспликация после демонтажа

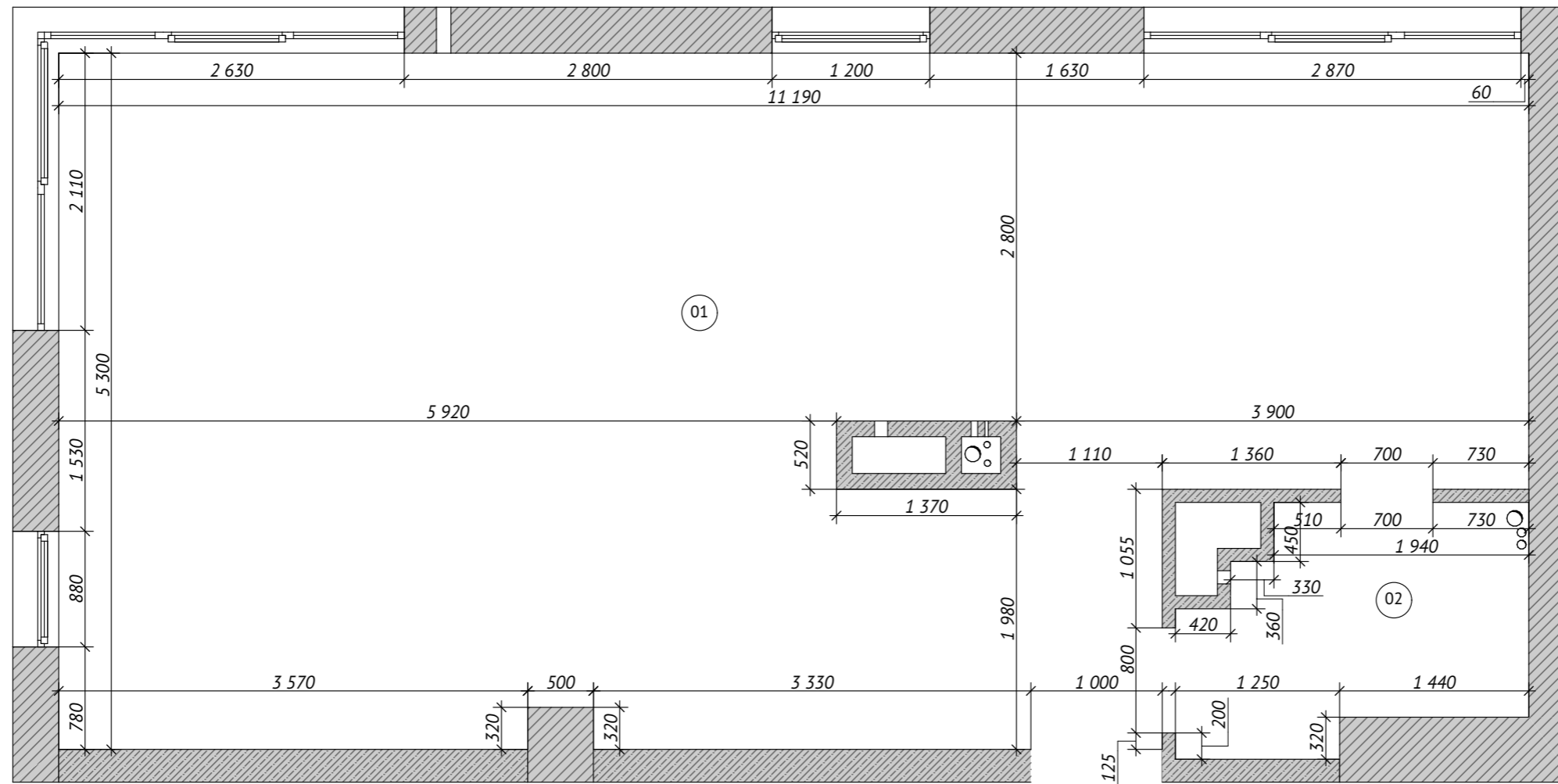
№	Наименование	S, м ²
01	Помещение	52,91
02	Санузел	4,31
		57,22 м ²

Примечания:

1. Общая площадь помещения 57,22 м²
2. Высота потолков принята от чернового пола

Условные обозначения

2600 - планируемые размеры






Экспликация помещений

№	Наименование	S, м ²
01	Коридор	9,16
02	Детская	9,01
03	Спальня	11,39
04	Кухня гостиная	20,88
05	Санузел	4,11
		54,55 м ²

Примечания:

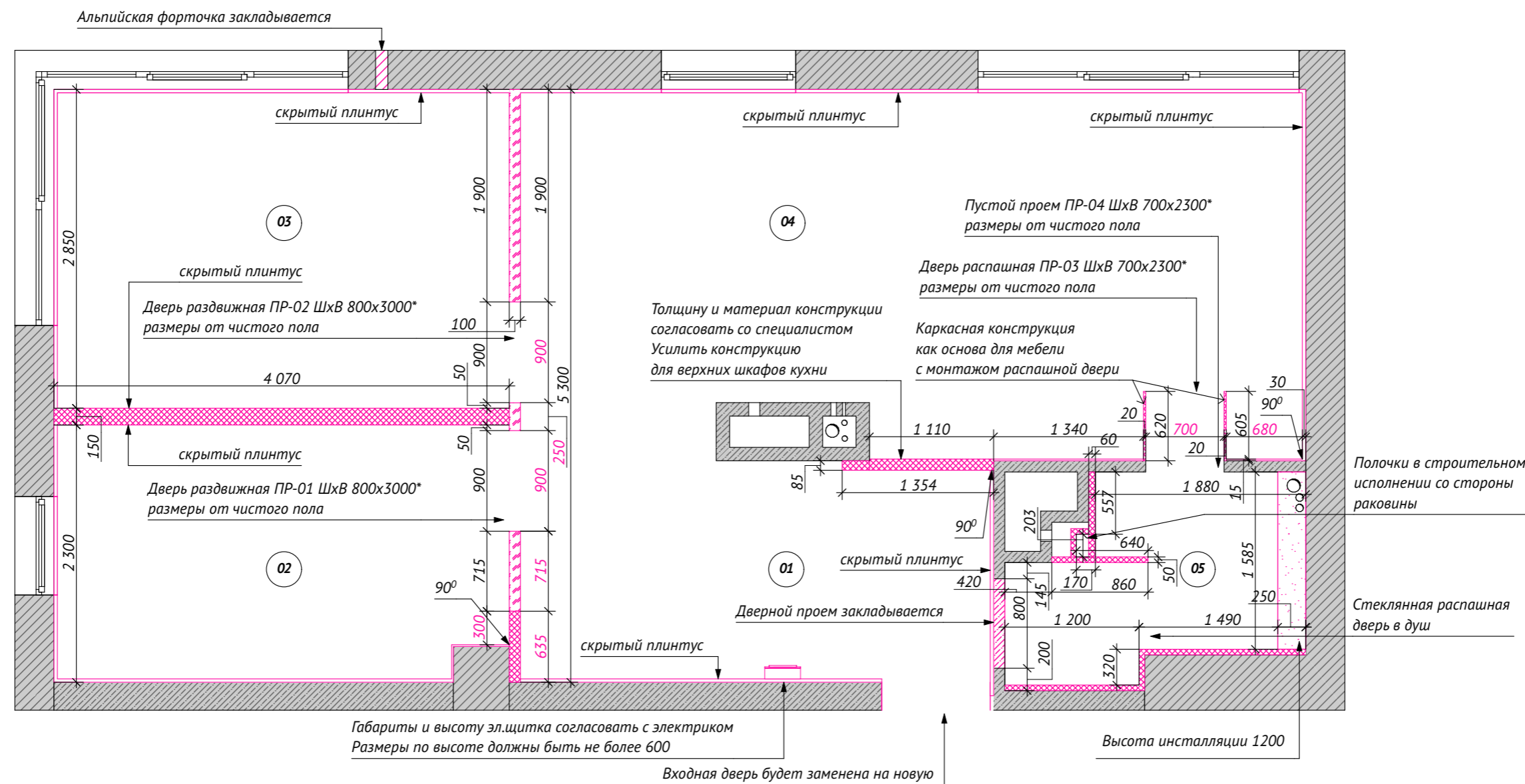
1. Данный лист смотреть совместно с 06(2)
2. Размеры дверей по высоте даны от уровня чистого пола (на плане раз-ры с пометкой*)
3. Размеры дверных проёмов уточнить у производителей дверей (на плане раз-ры с пометкой*)

Условные обозначения

-  - возводимые конструкции из ГКЛ
-  - другие материалы
-  - возводимые перегородки (пеноблок)

- 1875 - приоритетные размеры
- 2600 - планируемые размеры










- 01 - вид
- ↓01 ↓01 - разрез

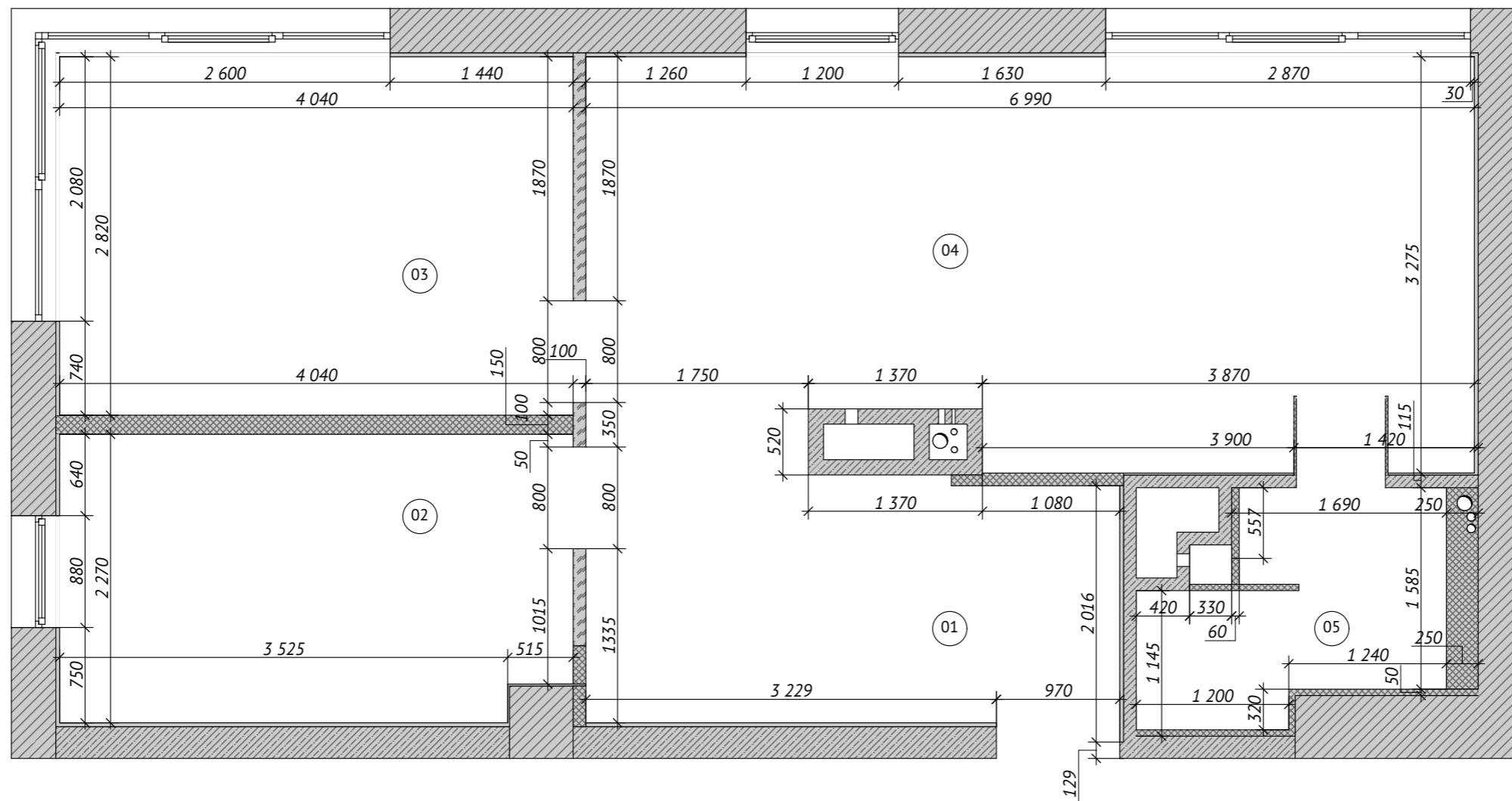


Экспликация помещений

№	Наименование	S, м ²
01	Коридор	9,16
02	Детская	9,01
03	Спальня	11,39
04	Кухня гостиная	20,88
05	Санузел	4,11
		54,55 м ²

Условные обозначения

-  Пеноблок
-  Монолит
-  ГКЛ прозрачные в разрезе
-  ГКЛ
-  - стояк бытовой канализации
-  - стояки отопления
-  - труба горячего водоснабжения
-  - труба холодного водоснабжения
-  - канализация общая



Экспликация помещений

№	Наименование	S, м2
01	Коридор	9,16
02	Детская	9,01
03	Спальня	11,39
04	Кухня гостиная	20,88
05	Санузел	4,11
		54,55 м ²

Условные обозначения

ДВ-01 - дверь межкомнатная

ВД-01 - дверь входная

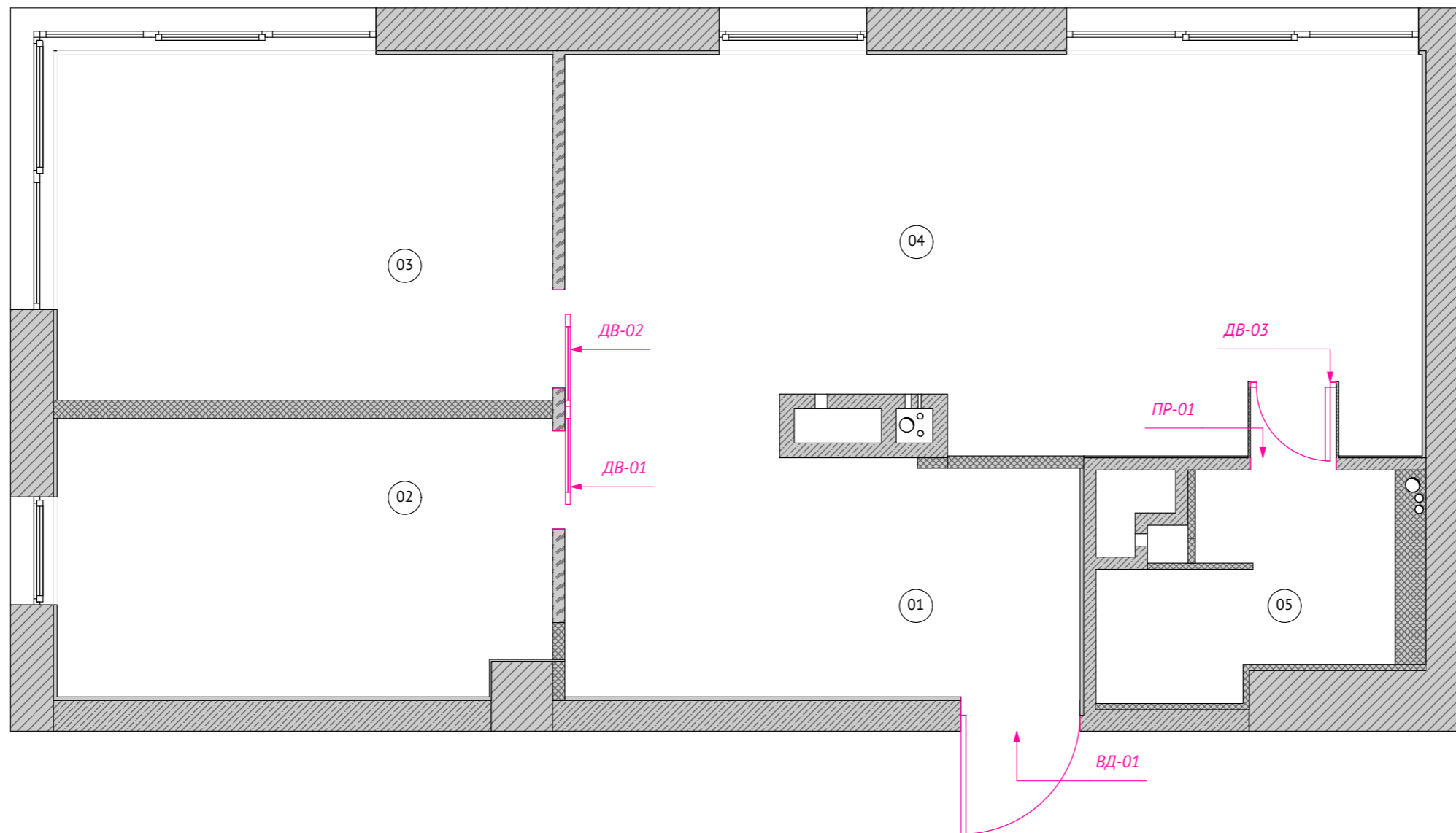
Примечания:

1. Подробные характеристики дверей см. в
сводной ведомости

2. Размеры дверных проёмов уточнить у
производителя дверей

Ведомость заполнения проёмов

№ на плане	Размеры по полотну, ШхВ	Ориентация/ открывание
ВД-01	970×2 100	Л
ДВ-01	700×2 920	П
ДВ-02	700×2 920	Л
ДВ-03	600×2 250	П
ПР-01	—	
ПР-08	—	
ПР-11	—	

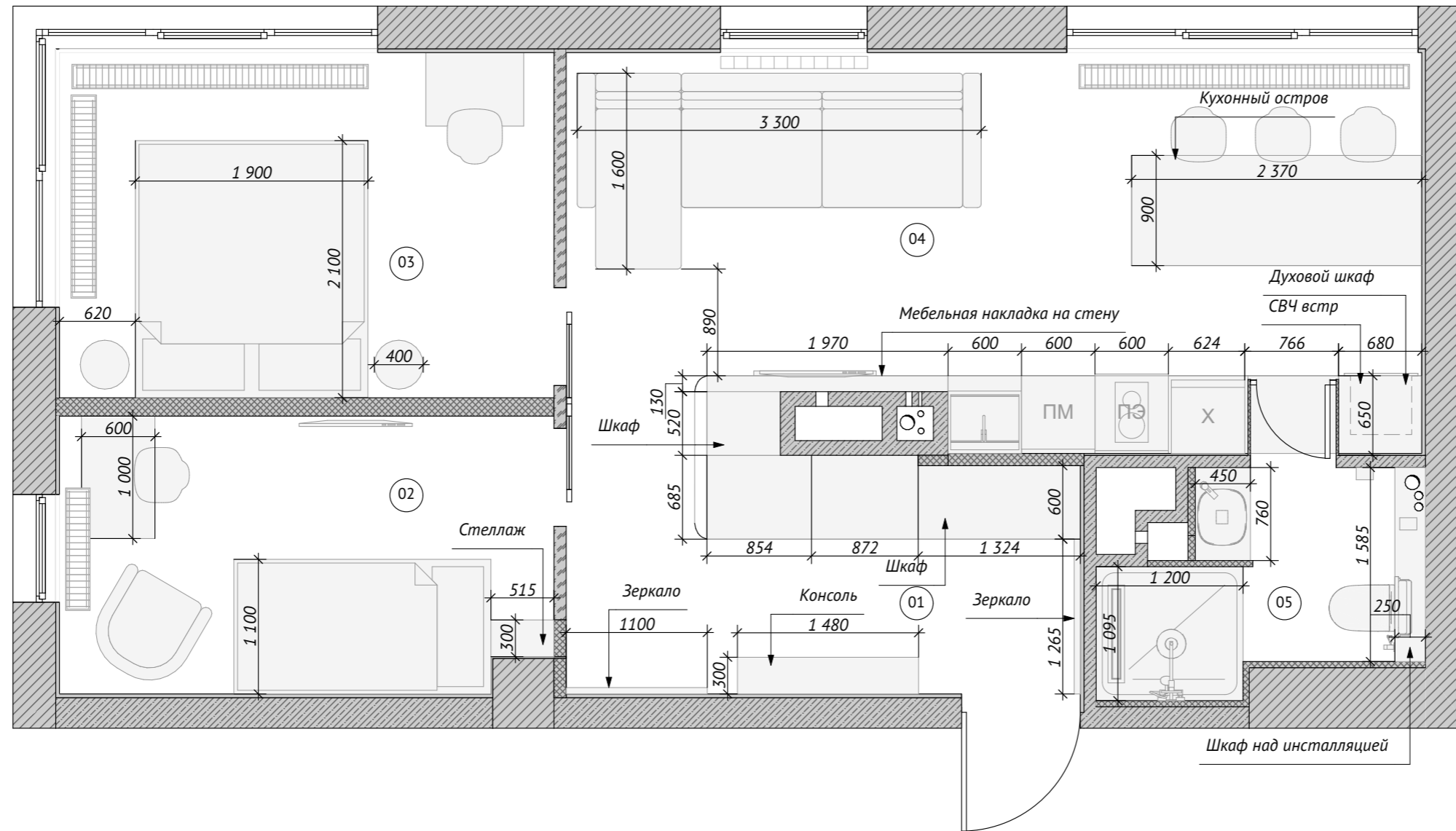


Экспликация помещений

№	Наименование	S, м ²
01	Коридор	9,16
02	Детская	9,01
03	Спальня	11,39
04	Кухня гостиная	20,88
05	Санузел	4,11
		54,55 м ²

Условные обозначения

2600 - планируемые размеры



Экспликация помещений

№	Наименование	S, м2
01	Коридор	9,16
02	Детская	9,01
03	Спальня	11,39
04	Кухня гостиная	20,88
05	Санузел	4,11
		54,55 м ²

Условные обозначения

- M-01 - маркировка отдельной мебели
- BM-01 - маркировка встроенной мебели
- MK-01 - маркировка мебели кухни



1, Коридор			
	BM-01	Тумба нижняя с дверцами	1
	BM-02	Шкаф	1
	D-01	Зеркало	1
	D-02	Зеркало	1
2, Детская			
	BT-01	Телевизор	1
	BM-01	Стеллаж	1
	M-01	Кровать	1
	M-02	Стол	1
	M-03	Стул	1
	M-04	Кресло	1
3, Спальня			
	M-01	Стул	1
	M-02	Кровать	1
	M-03	Тумба прикроватная	1
	M-04	Тумба прикроватная	1
	M-05	Стол	1
4, Кухня-гостиная			
	BT-01	Телевизор	1
	BT-02	Варочная панель	1
	BT-03	Холодильник встр.	1
	BT-04	Духовой шкаф	1
	BT-05	СВЧ встр.	1
	BT-06	Парогенератор	1
	BM-01	Мебельная накладка на стену	1
	BM-02	Тумба нижняя	1
	BM-03	Кухонный гарнитур	1
	BM-04	Кухонный гарнитур	1
	BM-05	Кухонный гарнитур	1
	M-01	Диван	1
	M-02	Стул	3
	MK	Кухонный гарнитур	12
5, Санузел			
	BM-01	Шкаф над инсталляцией	1
	BM-02	Тумба нижняя	1

Экспликация помещений

№	Наименование	S, м2
01	Коридор	9,16
02	Детская	9,01
03	Спальня	11,39
04	Кухня гостиная	20,88
05	Санузел	4,11
		54,55 м ²

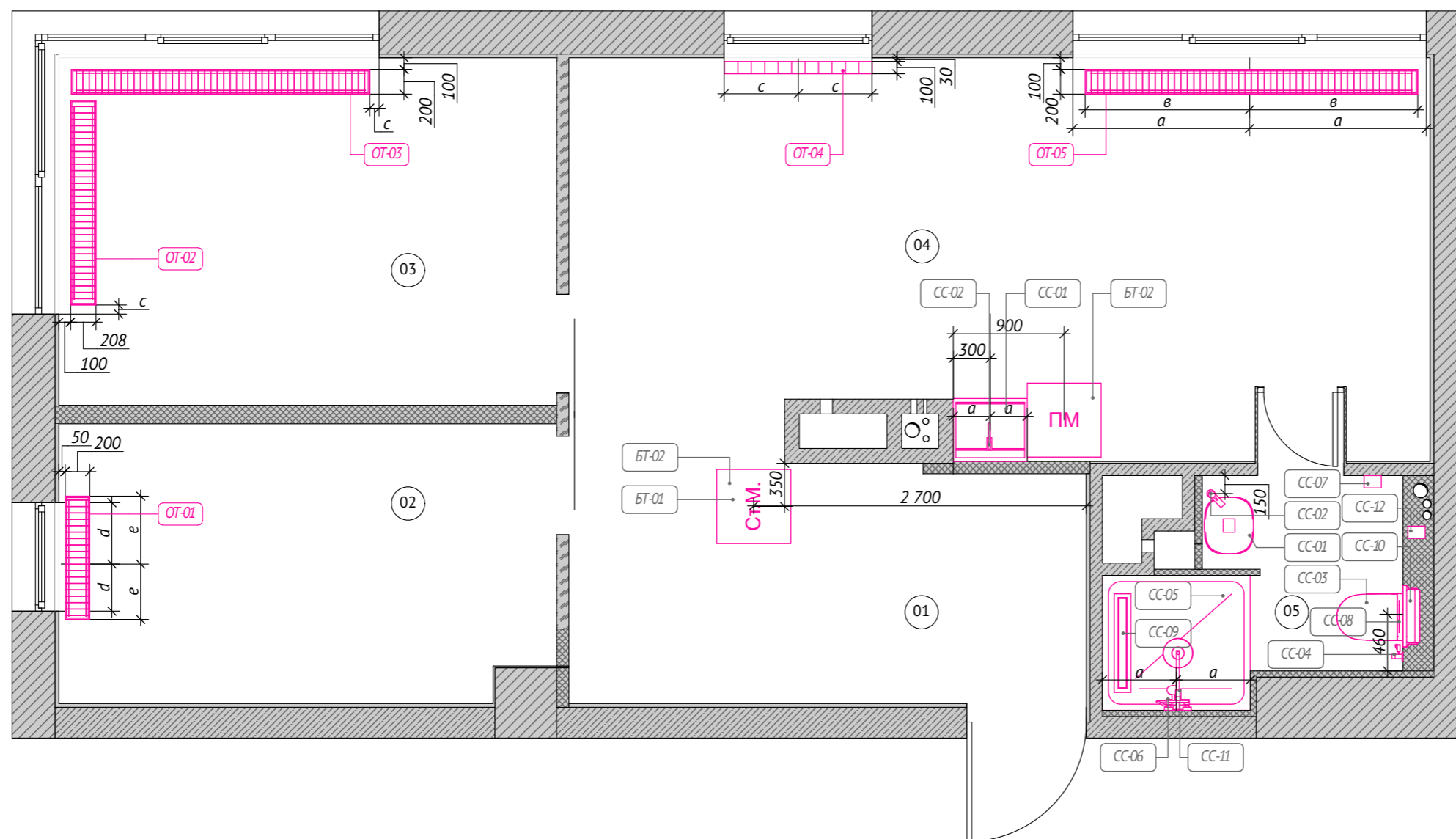
Условные обозначения

СО-01 - маркировка сантехнического оборудования

ОТ-01 - маркировка радиаторов отопления

Примечания:

1. Размещение приборов по высоте уточнить на развёртках
2. Привязки к сантех. приборам даны по центральным осям, если не указано иное



1, Коридор			
	BT-01	Стиральная машина	1
	BT-02	Сушильная машина	1
4, Кухня-гостиная			
	BT-02	ПММ	1
	СС-01	Мойка кухни	1
	СС-02	Смеситель кухонный	1
5, Санузел			
	СС-01	Раковина санузла	1
	СС-02	Смеситель для раковины	1
	СС-03	Унитаз	1
	СС-04	Гигиенический душ	1
	СС-05	Душ	1
	СС-06	Смеситель для душа	1
	СС-07	Полотенцесушитель эл.	1
	СС-08	Кнопка смыва унитаза	1
	СС-09	Трап	1
	СС-10	Инсталляция для унитаза	1
	СС-11	Смеситель для душа	1
	СС-12		1

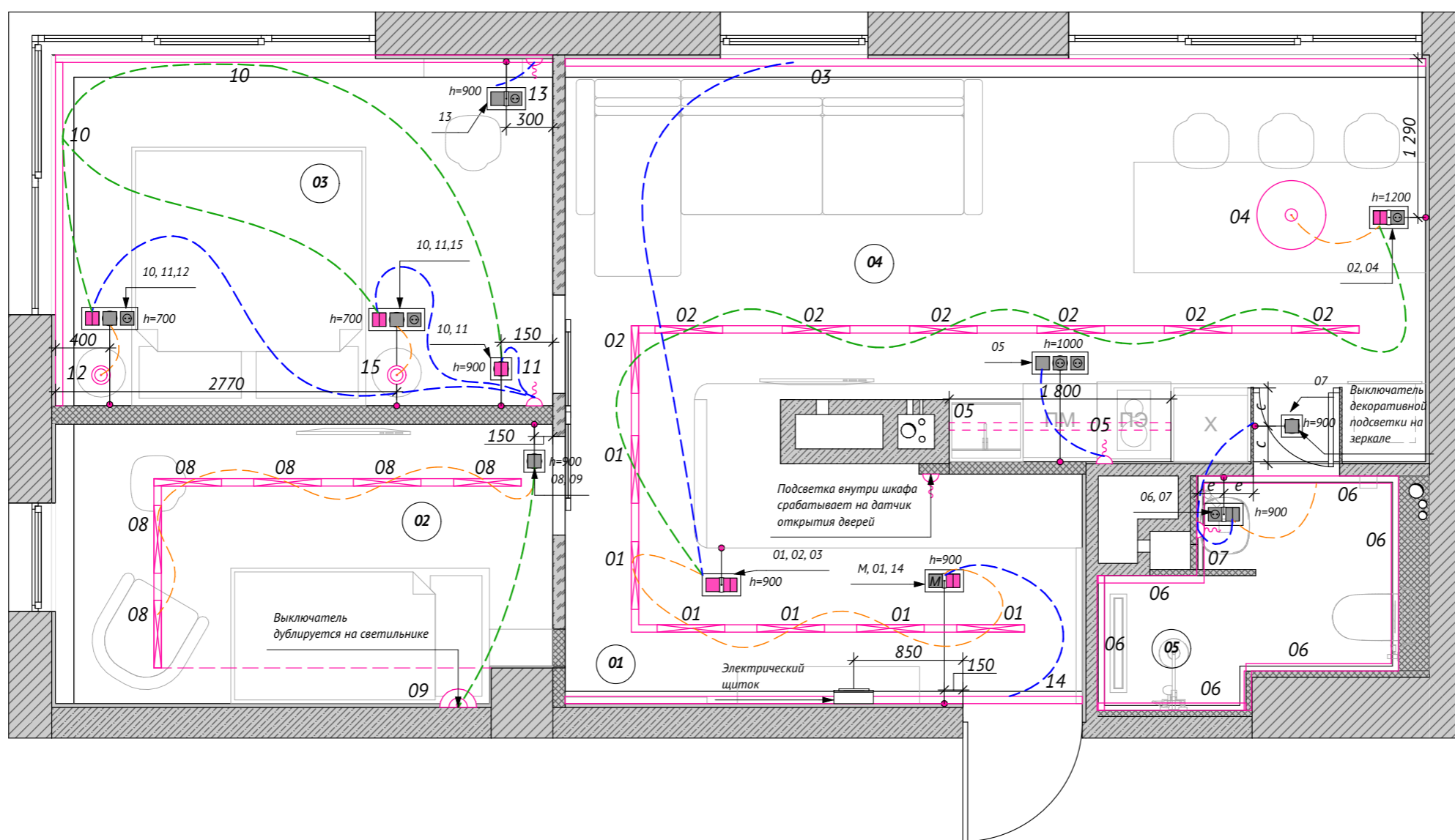
2, Детская			
	Внутрипольный конвектор	OT-01	1
3, Спальня			
	Внутрипольный конвектор	OT-02	1
	Внутрипольный конвектор	OT-03	1
4, Кухня-гостиная			
	Внутрипольный конвектор	OT-05	1
	Радиатор	OT-04	1

Примечания:

1. Розетки Тип 1 - розетки из одной коллекции с выключателями
2. Вертикальные рамки на плане означают вертикальное расположение на стене, горизонтальное изображение - соотв, горизонтальное
3. Данный лист смотреть совместно с листами 12, #МакID(ссыл)

Условные обозначения

- одна группа светильников
- точечный встраиваемый светильник
- встраиваемая трековая система
- электровывод для подсветки
- настенный светильник
- точечный встраиваемый спаренный светильник
- подвесной светильник
- выключатель
- одноклавишный выключатель
- двухклавишный переключатель
- одноклавишный переключатель
- двухклавишный диммер
- мастер-выключатель
- выключатель для электрокарнизов
- переключатель для электрокарнизов
- регулятор теплого пола
- выключатель для вентиляции
- розетка, Тип 1
- розетка, Тип 2 - скрытая за мебельными фасадами
- высота от чистого пола







Экспликация помещений

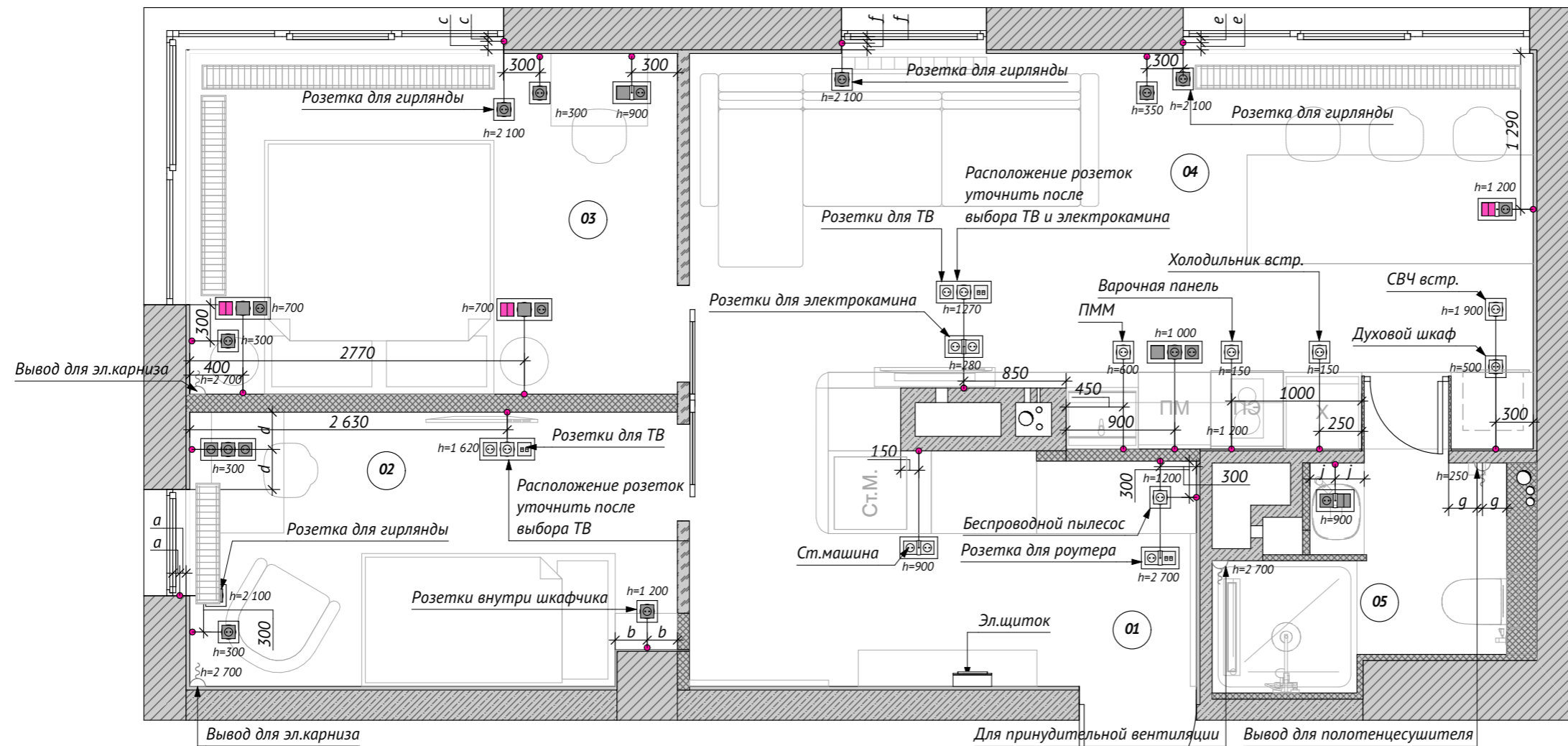
№	Наименование	S, м ²
01	Коридор	9,16
02	Детская	9,01
03	Спальня	11,39
04	Кухня гостиная	20,88
05	Санузел	4,11
		54,55 м ²

Примечания:

1. Розетки располагать на высоте 300 мм от чистового пола до центральной оси, если не указано иное
2. Вертикальные рамки на плане означают вертикальное расположение на стене, горизонтальное изображение - соотв., горизонтальное
3. Перед проведением кабелей для электрокарнизов уточнить точную схему у поставщиков
4. Данный лист смотреть совместно с листами 12, 13,

Условные обозначения

-  - розетка, Тип 1
-  - розетка, Тип 2 - скрытая за мебельными фасадами
-  h=900 - высота от чистового пола
-  - вывод для электр. механизмов



* Размещение подрозетников в монолитных стенах возможно только после получения заключения о том, что штукатурный слой в каждом конкретном месте позволяет выполнить штробление, не затрагивая арматуру и не ослабляя несущую способность конструкции



Экспликация помещений

№	Наименование	S, м ²
01	Коридор	9,16
02	Детская	9,01
03	Спальня	11,39
04	Кухня гостиная	20,88
05	Санузел	4,11
		54,55 м ²

Ведомость теплого пола

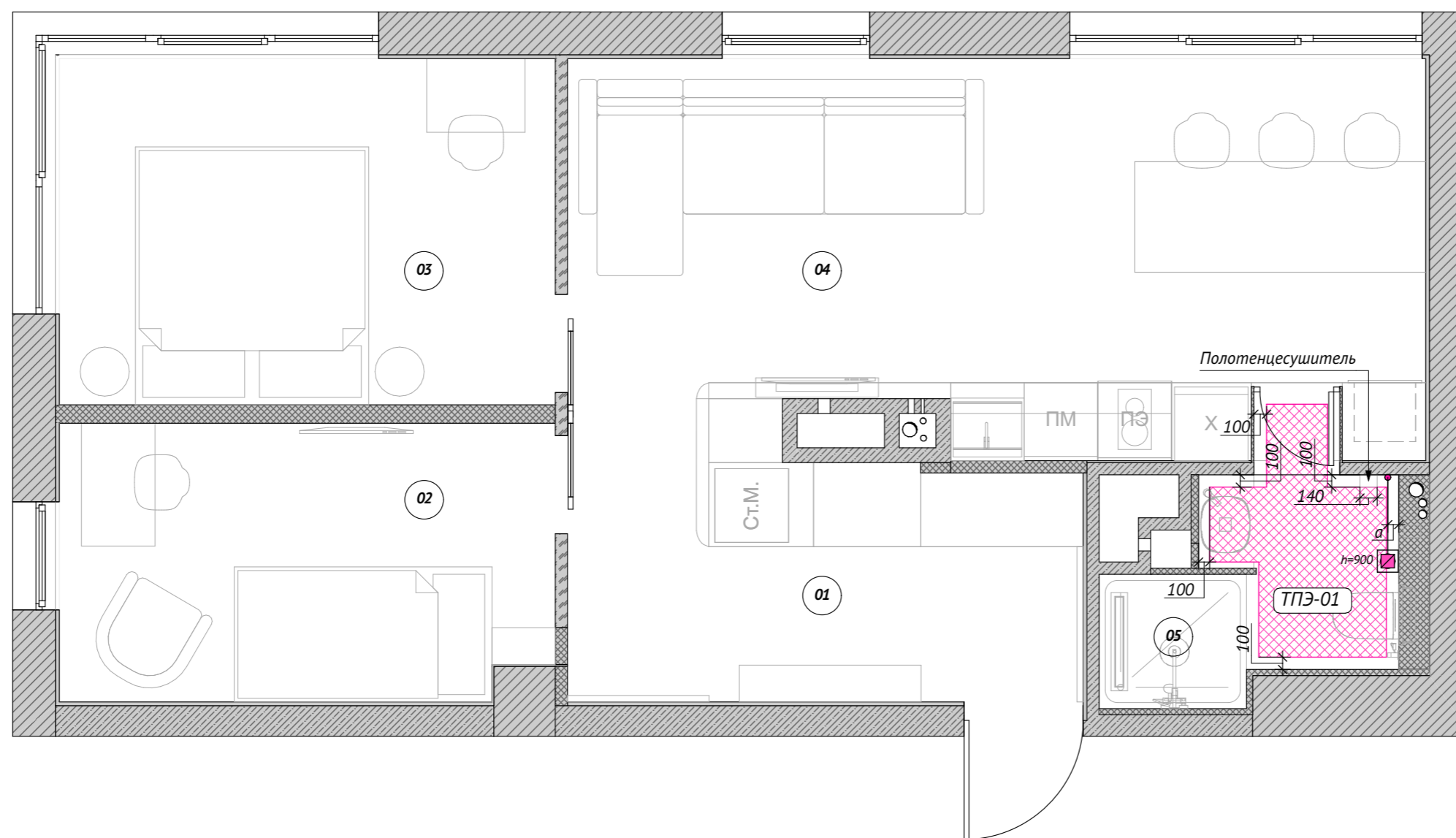
№	Обозначение на плане	Площадь
ТПЭ-01		2,02

Условные обозначения

-  - регулятор теплого пола
-  h=900 - высота от чистого пола

Примечания:

1. Предусмотреть технологический отступ от стен и габаритных предметов интерьера не менее 100 мм., уточнить в тех. карте к изделию.
2. Данный лист смотреть совместно с листом 16.






Экспликация помещений

№	Наименование	S, м ²
01	Коридор	9,16
02	Детская	9,01
03	Спальня	11,39
04	Кухня гостиная	20,88
05	Санузел	4,11
		54,55 м ²

Примечания:

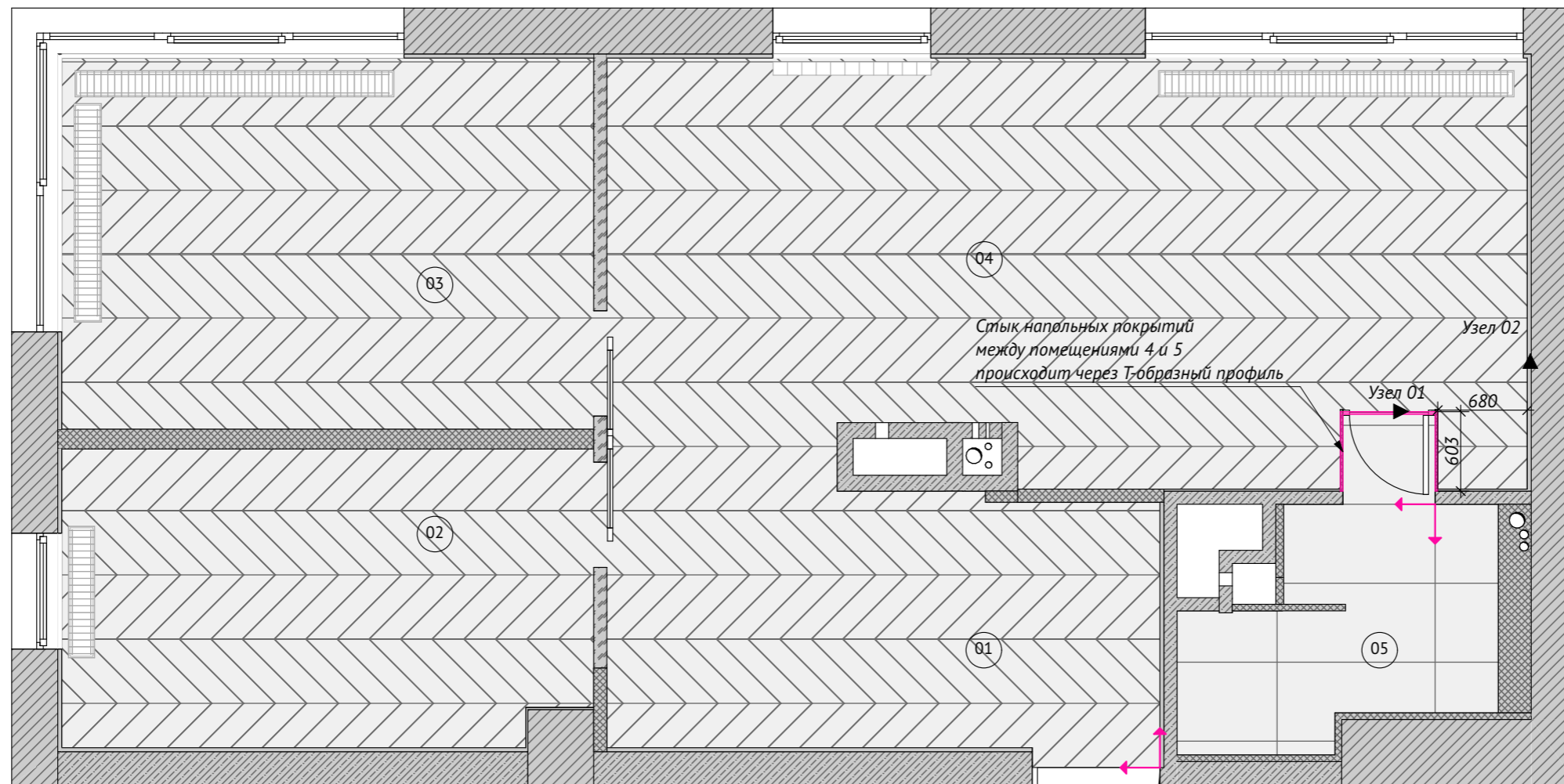
1. Общая длина порожка - 1,9 м
2. Стык инженерной доски и керамогранита см. Узел 1
3. Данный лист смотреть совместно с 17

Условные обозначения

-  - порожек на стыке покрытий
-  01 - разрез
-  01 - вид
- 2600 - планируемые размеры

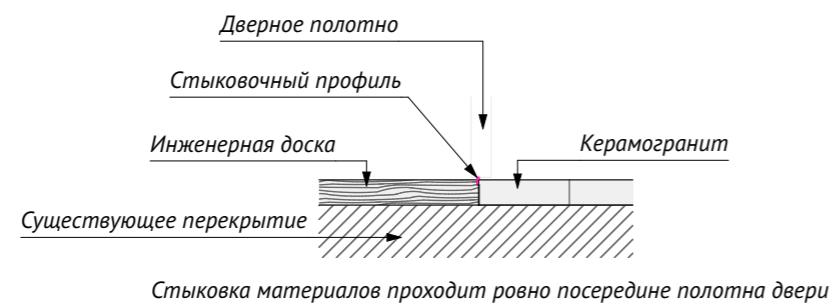
Ведомость напольных покрытий

№	Покрытие	Услов. обознач.	S
17	Инженерная доска франц.ёлка		50,89
17	Керамогранит		4,09



Узел 01

1:15



Экспликация помещений

№	Наименование	S, м ²
01	Коридор	9,16
02	Детская	9,01
03	Спальня	11,39
04	Кухня гостиная	20,88
05	Санузел	4,11
		54,55 м ²

Примечания:

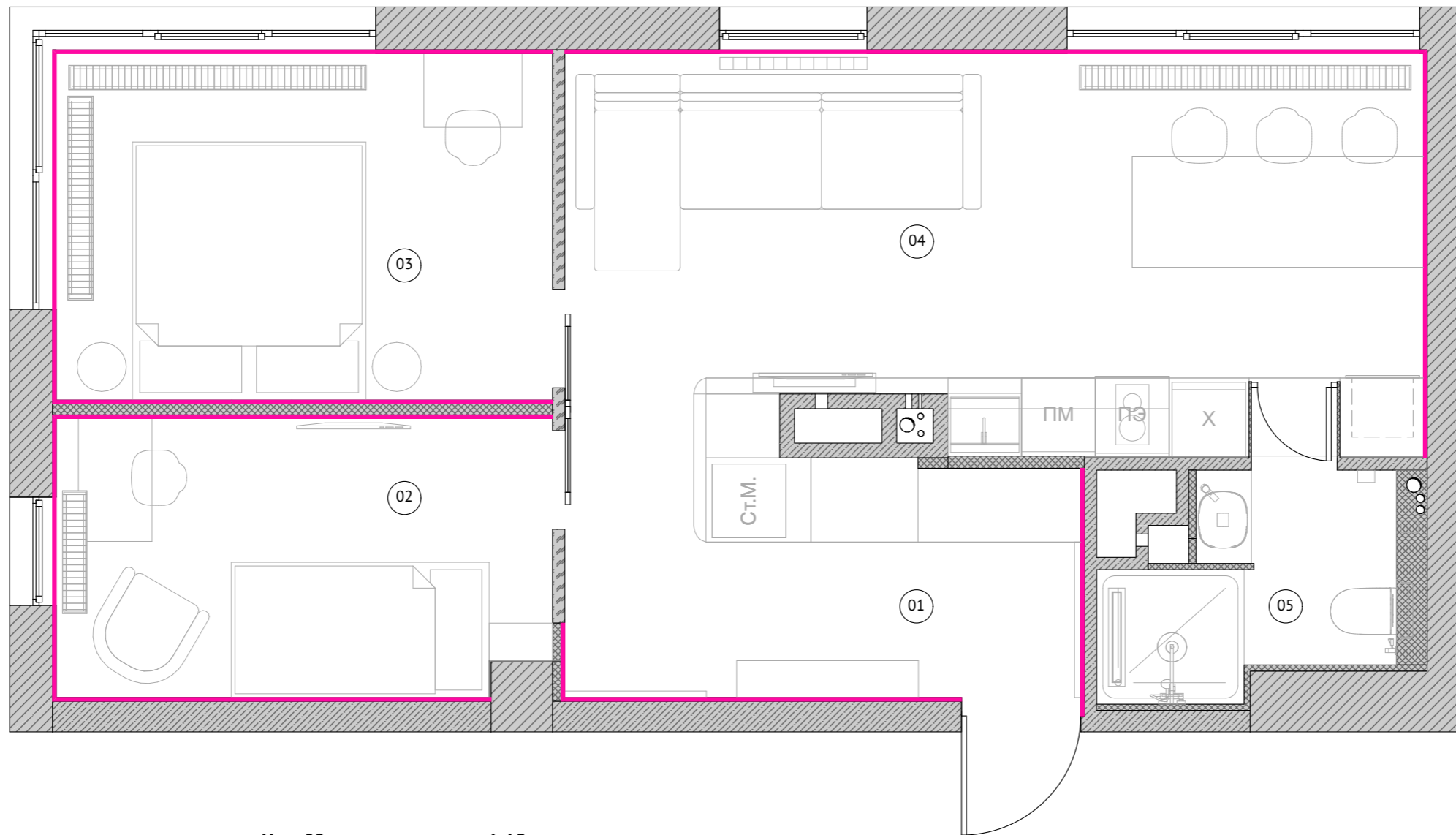
- Плинтусы завести в проём до дверной коробки
- В проекте используется многофункциональный профиль
- Данный лист смотреть совместно с листом 16

Условные обозначения

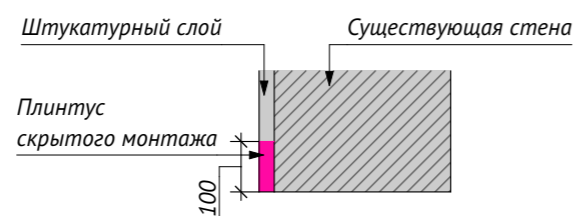
 - плинтус

Ведомость плинтусов

Помещение	Вид на плане	Длина
		3 570
Детская		6 400
Коридор		5 910
Кухня гостиная		10 340
Спальня		11 020
		37 240 мм



Узел 02 1:15



Потолок ГКЛ в помещениях 01, 02, 03, 04 монтировать в один уровень.
Опуск потолка зависит от диаметра и высоты вентиляционной трубы. Уточнить у специалистов.



Экспликация помещений

№	Наименование	S, м ²
01	Коридор	9,16
02	Детская	9,01
03	Спальня	11,39
04	Кухня гостиная	20,88
05	Санузел	4,11
		54,55 м ²

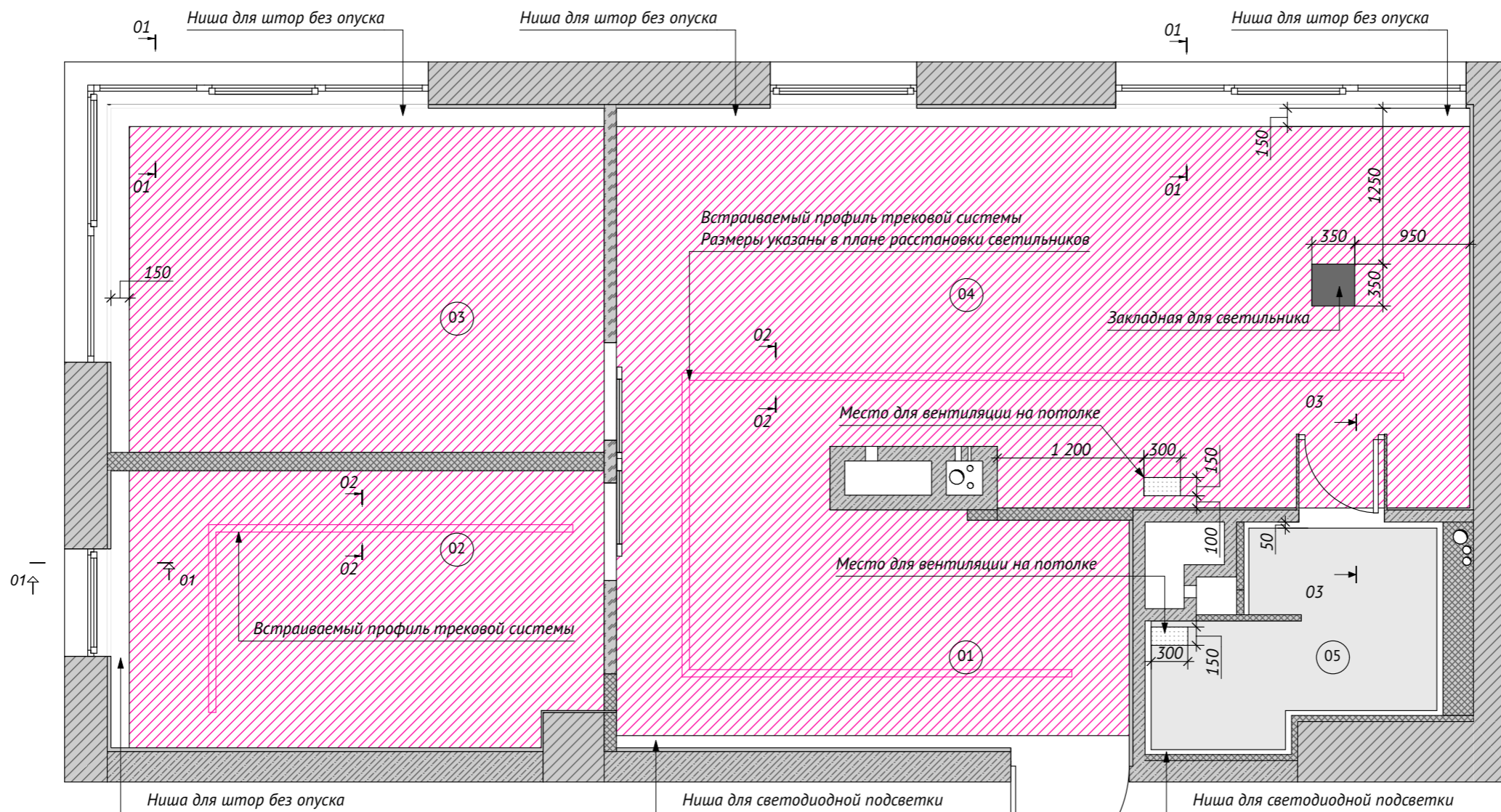
Примечания:

1. Данный лист смотреть совместно с листами 12, 12, #МакID(ссыл).

Условные обозначения

	Потолок ГКЛ
	Натяжной потолок

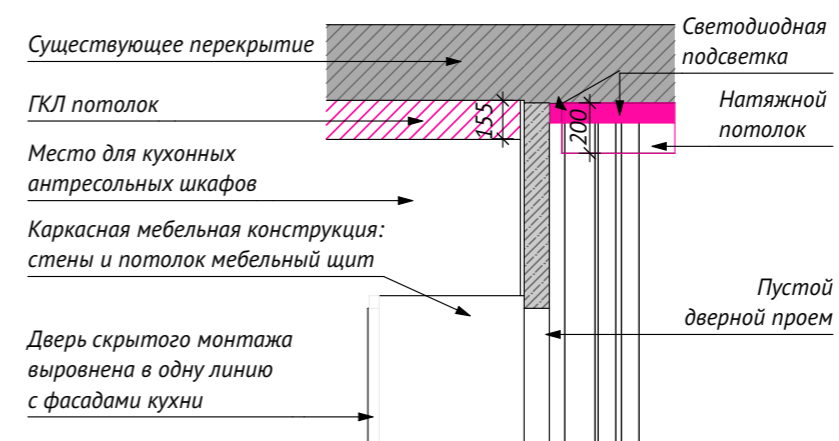
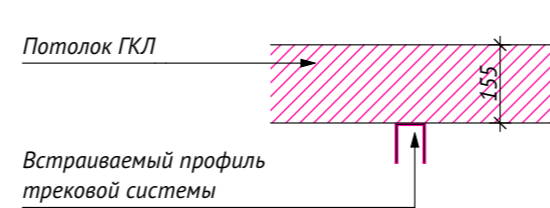
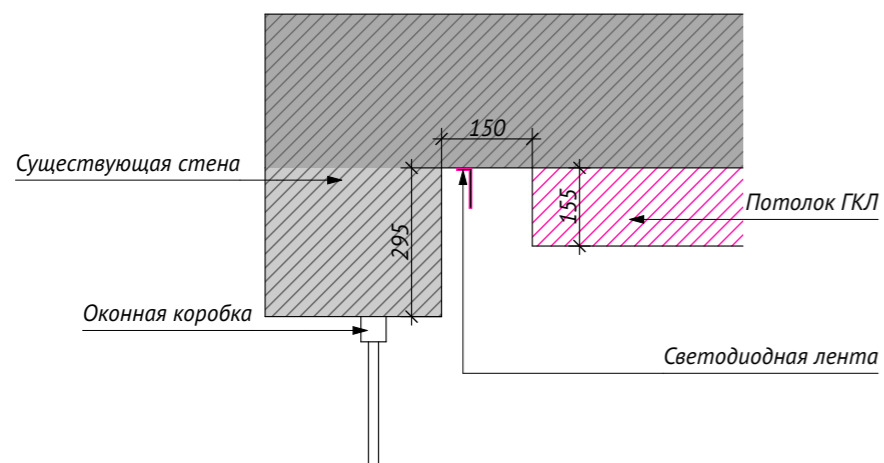
↓01 ↓01-разрез



01-01 1:15

02-02 1:15

03-03 1:30




Экспликация помещений

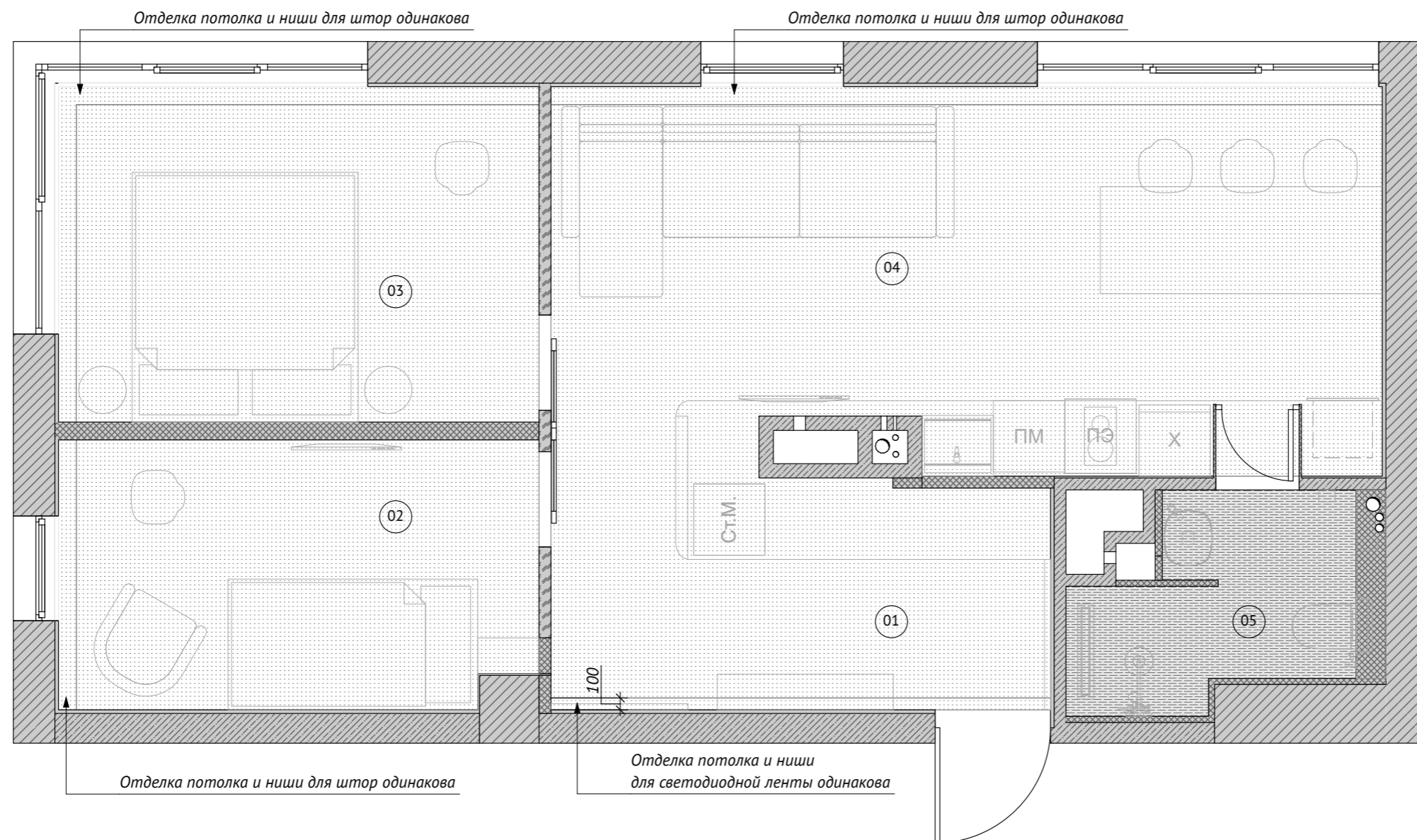
№	Наименование	S, м2
01	Коридор	9,16
02	Детская	9,01
03	Спальня	11,39
04	Кухня гостиная	20,88
05	Санузел	4,11
		54,55 м ²

Примечания:

1. Данный лист смотреть совместно с листами 18

Ведомость отделки потолков






Вид отделки	Вид на плане	S
Краска Тип 1		50,27



Экспликация помещений

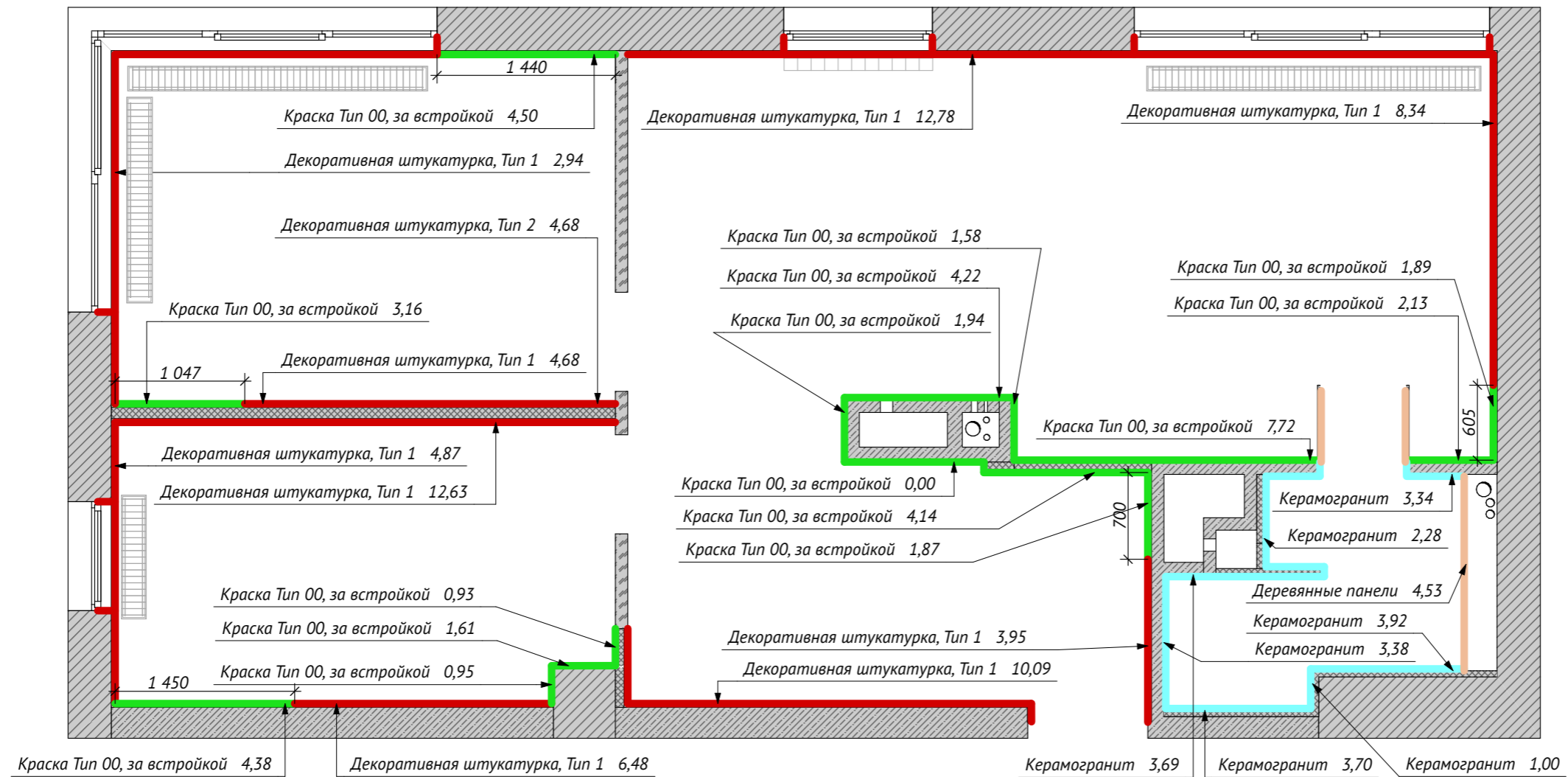
№	Наименование	S, м ²
01	Коридор	9,16
02	Детская	9,01
03	Спальня	11,39
04	Кухня гостиная	20,88
05	Санузел	4,11
		54,55 м ²

Условные обозначения

	Декоративная штукатурка, Тип 1
	Декоративная штукатурка, Тип 2
	Деревянные панели
	Керамогранит
	Краска Тип 00, за встройкой

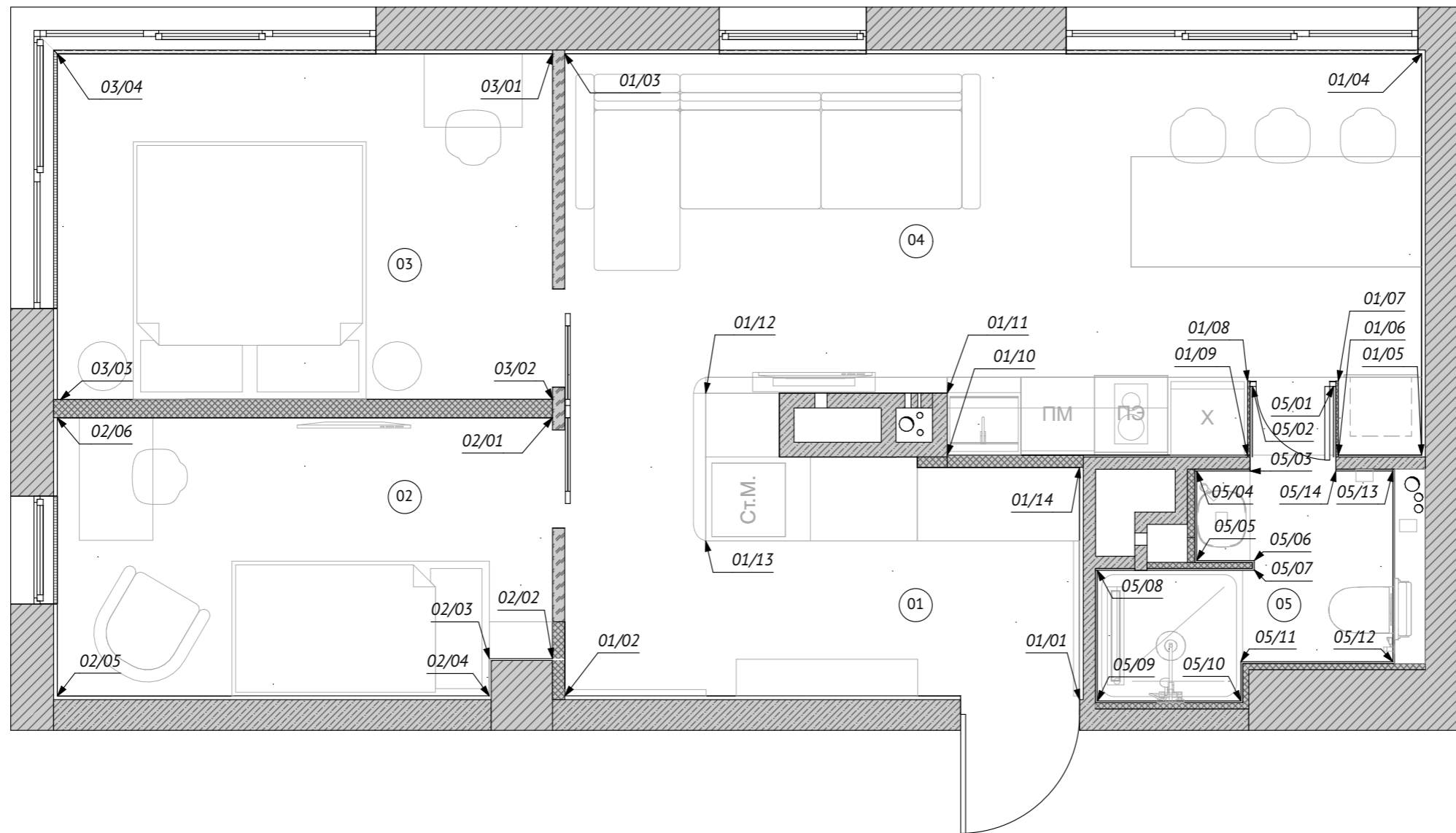
Примечания:

- Отделка оконных проемов выполнена декоративной штукатуркой, Тип 1
- Отделка проема входной двери выполнена декоративной штукатуркой, Тип 1
- Отделка проема двери в санузел выполнена деревянными панелями и керамогранитом






Экспликация помещений

№	Наименование	S, м ²
01	Коридор	9,16
02	Детская	9,01
03	Спальня	11,39
04	Кухня гостиная	20,88
05	Санузел	4,11
		54,55 м ²




Развертки Коридор кухня-
гостиная
22 из 36


Условные обозначения


-  -краска, Тип 1
-  -декоративная штукатурка, Тип 1
-  -керамогранит, Тип 1

 -толщина пола


 - вывод

 - выключатель

 - розетка


 - светодиодная лента в профиле

2600* - привязки и размеры уточнить по технической документации выбранных моделей

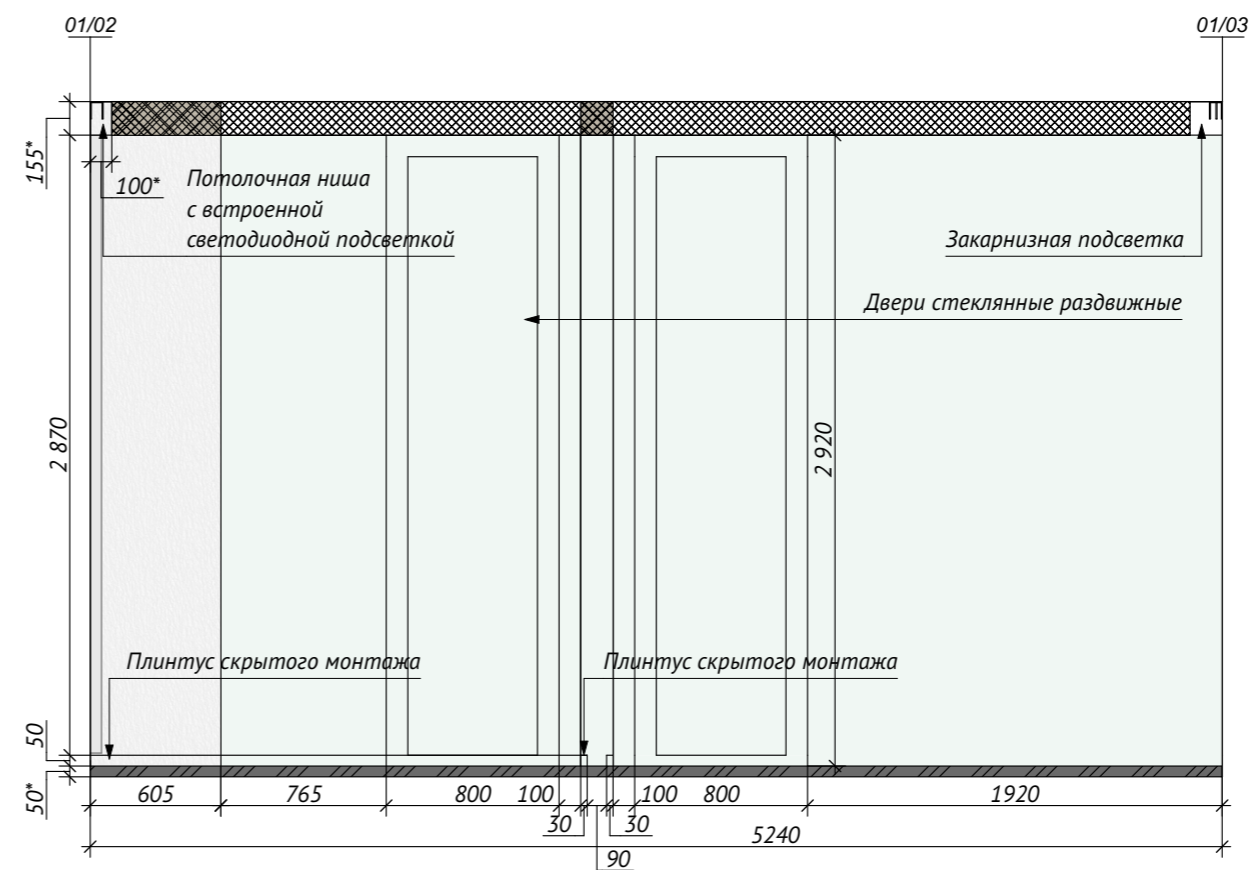
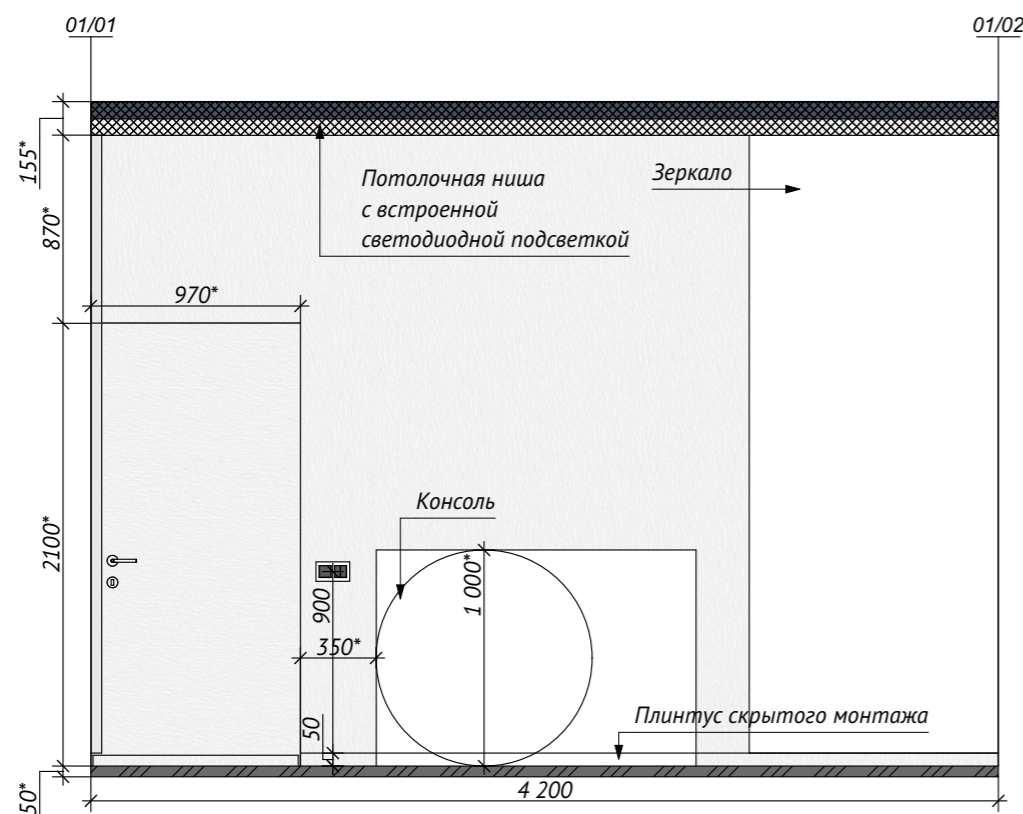
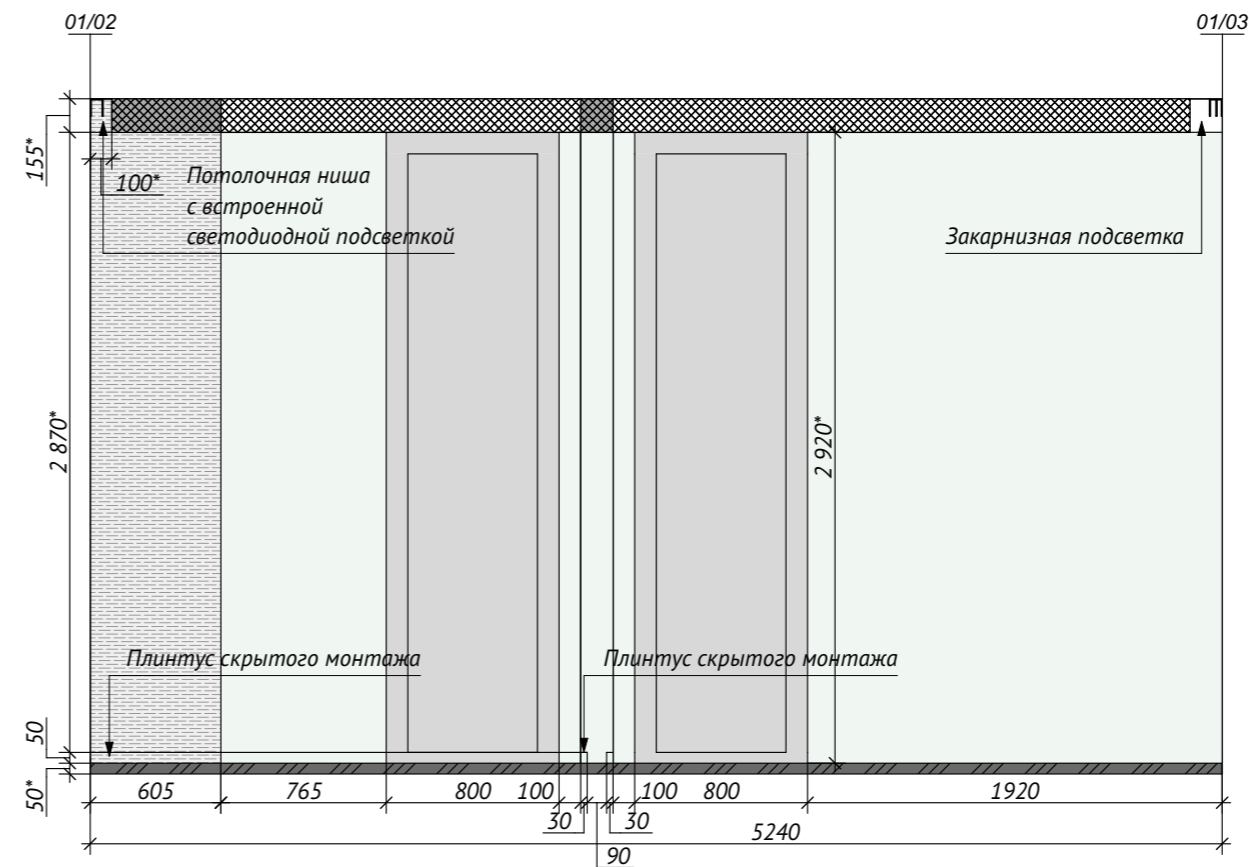
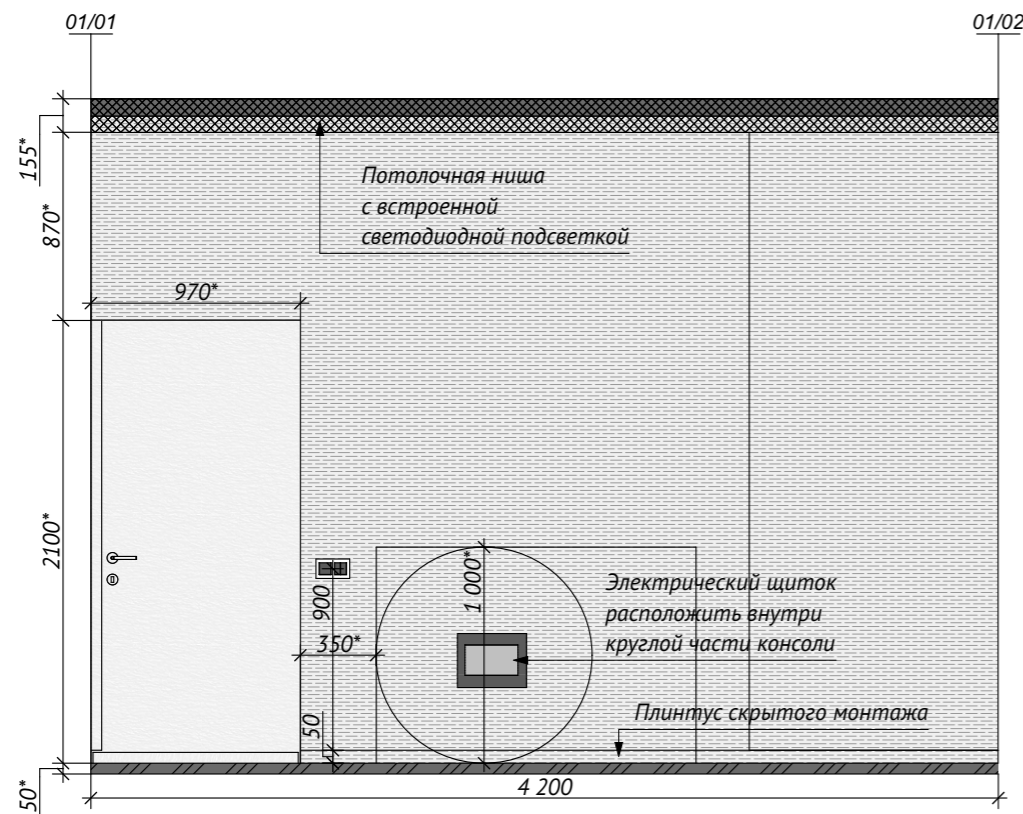
 -краска за встройкой, Тип 00

 -декоративная штукатурка, Тип 1

 -деревянные панели

 -стекло

 -керамогранит







Развертки Коридор кухня-
гостиная
22(2) из 36






Условные обозначения

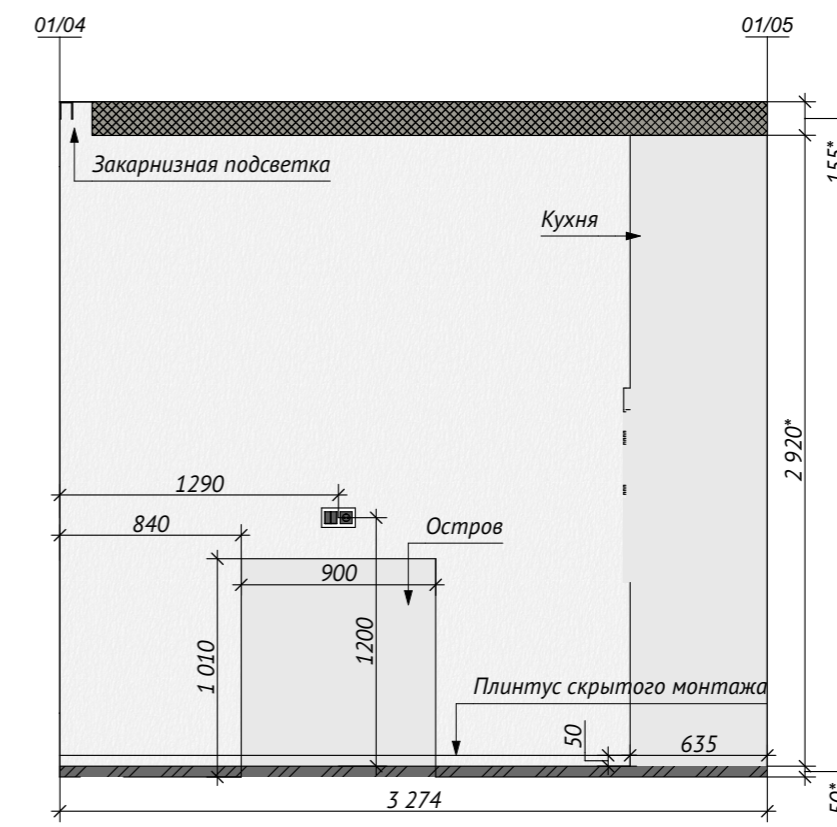
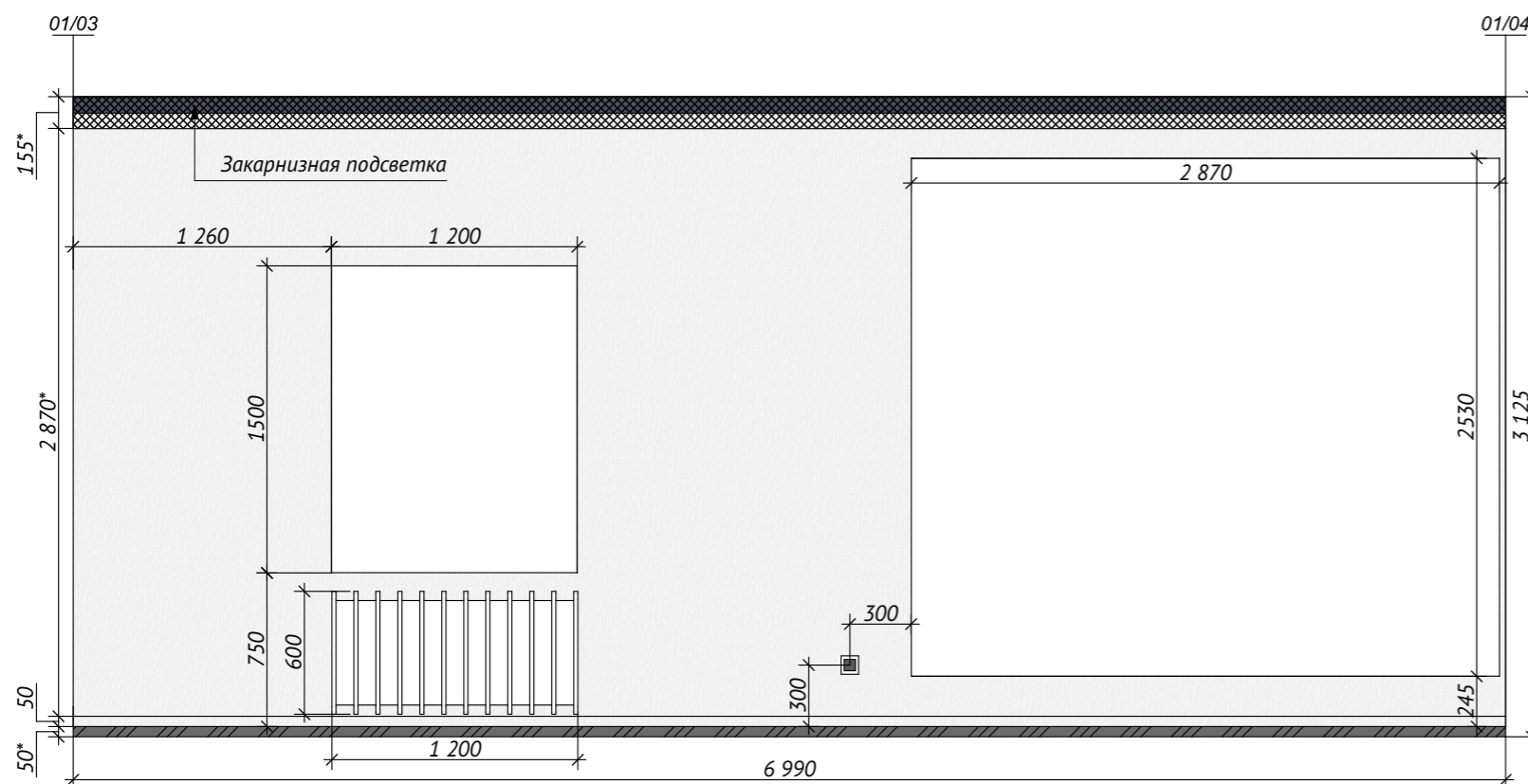

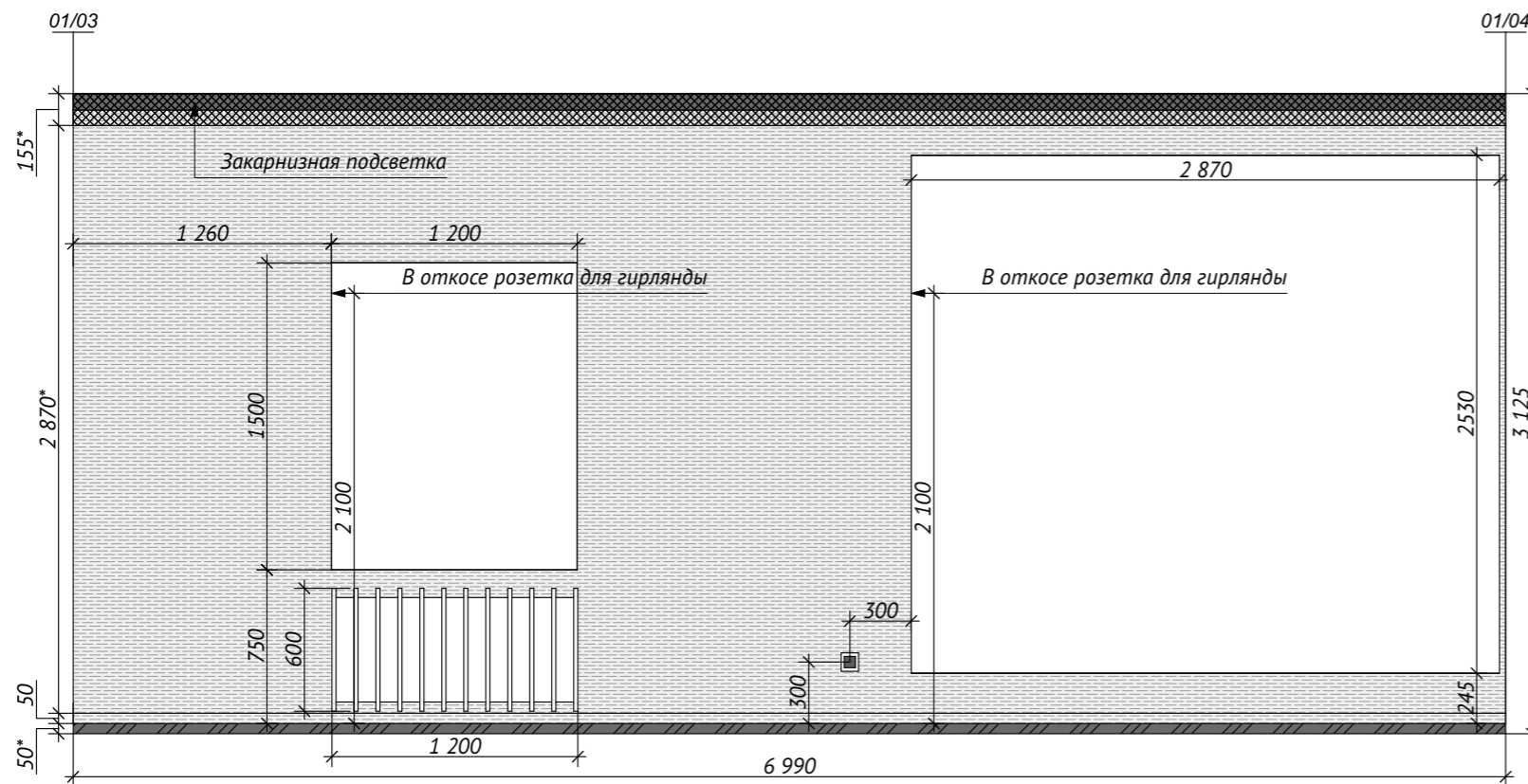
-  -краска, Тип 1
-  -декоративная штукатурка, Тип 1
-  -керамогранит, Тип 1

-  -толщина пола

-  - вывод
-  - выключатель
-  - розетка
-  - светодиодная лента в профиле




2600* - привязки и размеры
уточнить по технической
документации
выбранных моделей

-  -краска за встройкой, Тип 00
-  -декоративная штукатурка, Тип 1
-  -деревянные панели
-  -стекло
-  -керамогранит








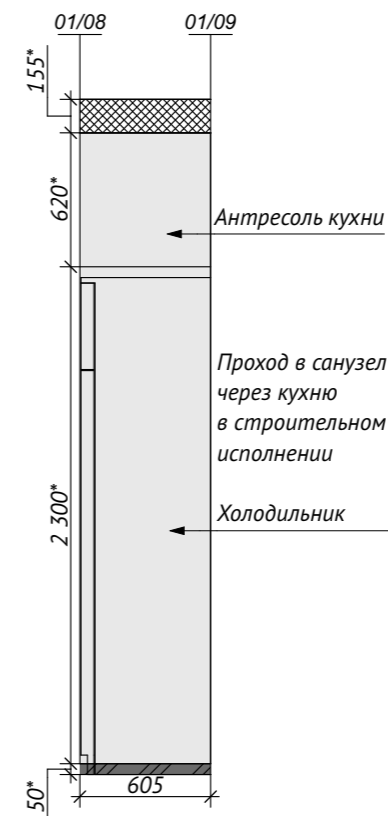
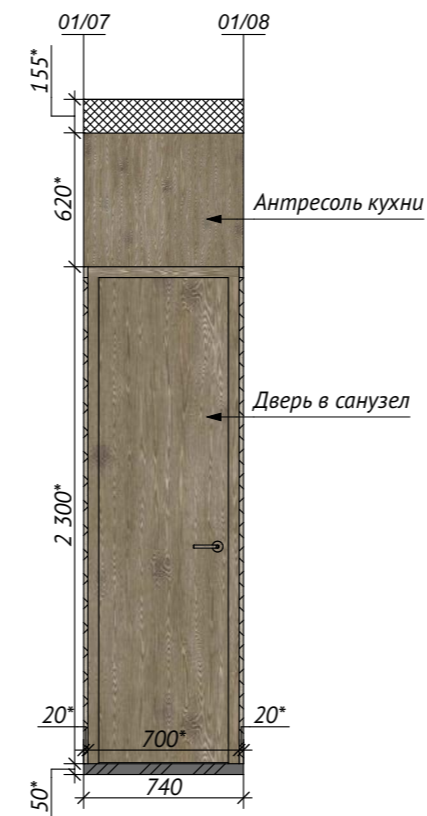
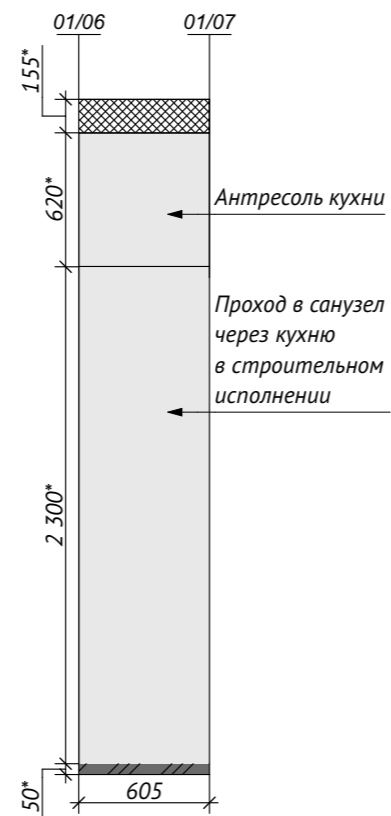
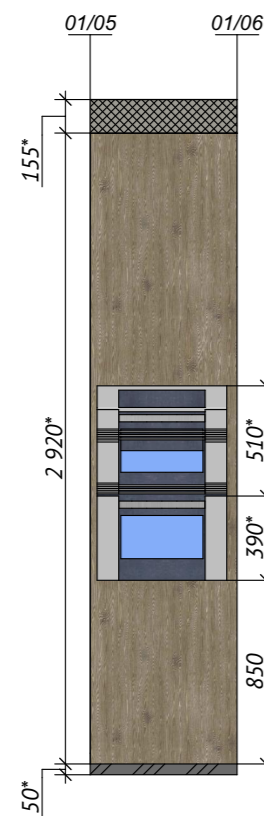
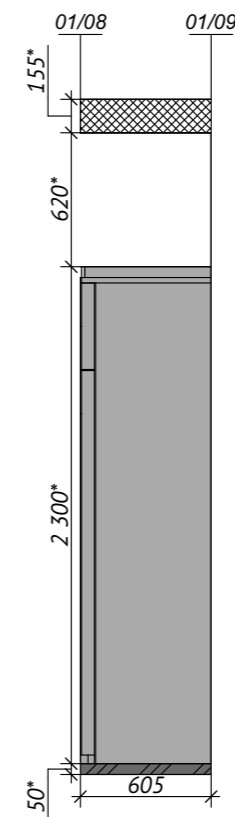
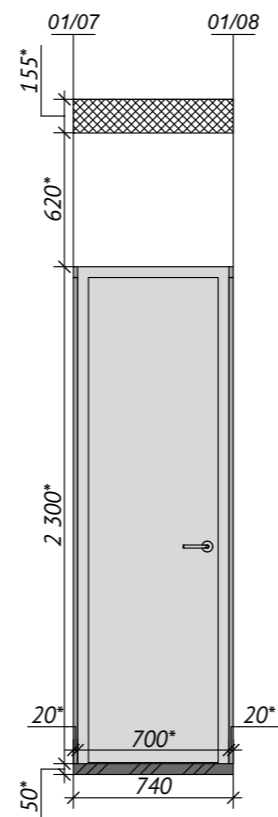
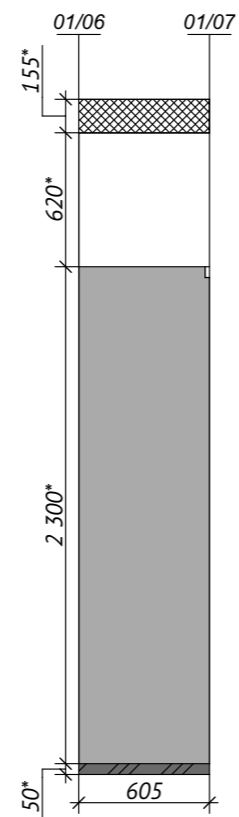
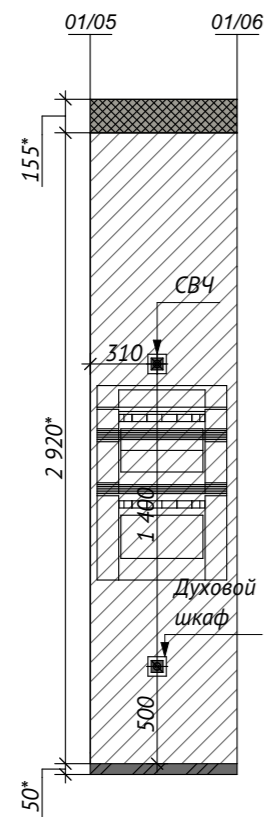
Развертки Коридор кухня-
гостиная
22(3) из 36

Условные обозначения

-  -краска, Тип 1
-  -декоративная штукатурка, Тип 1
-  -керамогранит, Тип 1
-  -толщина пола
-  - вывод
-  - выключатель
-  - розетка
-  - светодиодная лента в профиле




2600* - привязки и размеры
уточнить по технической
документации
выбранных моделей

-  -краска за встройкой, Тип 00
-  -декоративная штукатурка, Тип 1
-  -деревянные панели
-  -стекло
-  -керамогранит




Развертки Коридор кухня-
гостиная
22(4) из 36


Условные обозначения


-  -краска, Тип 1
-  -декоративная штукатурка, Тип 1
-  -керамогранит, Тип 1

 -толщина пола


 - вывод


 - выключатель

 - розетка


 - светодиодная лента в профиле

2600* - привязки и размеры уточнить по технической документации выбранных моделей

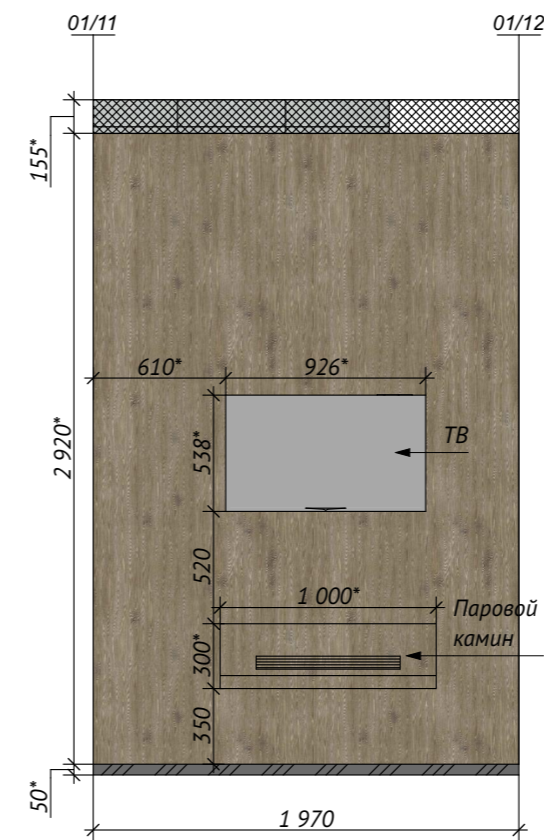
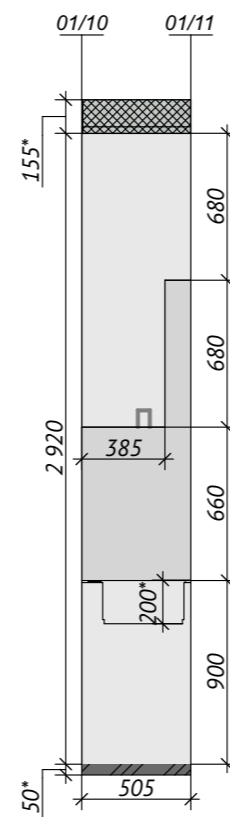
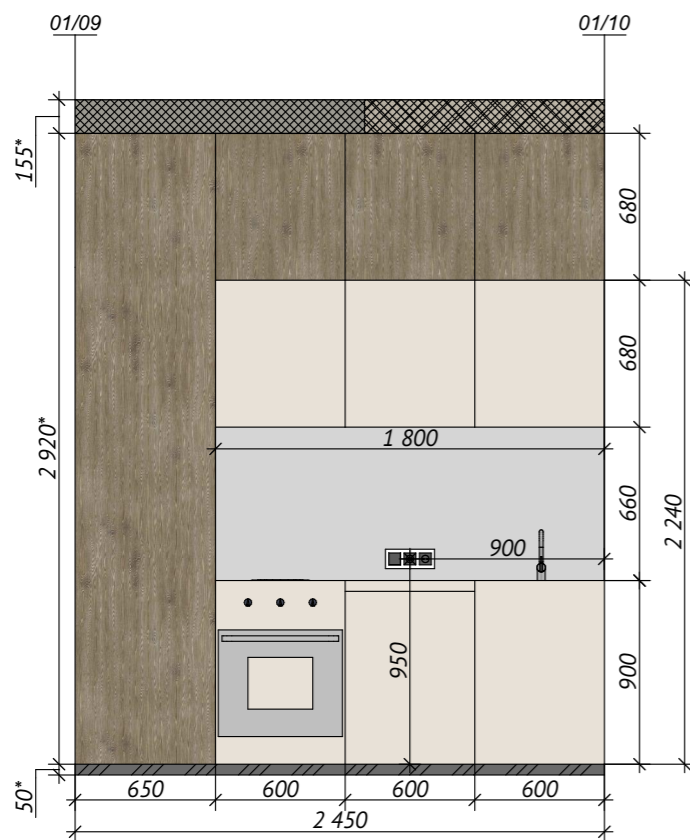
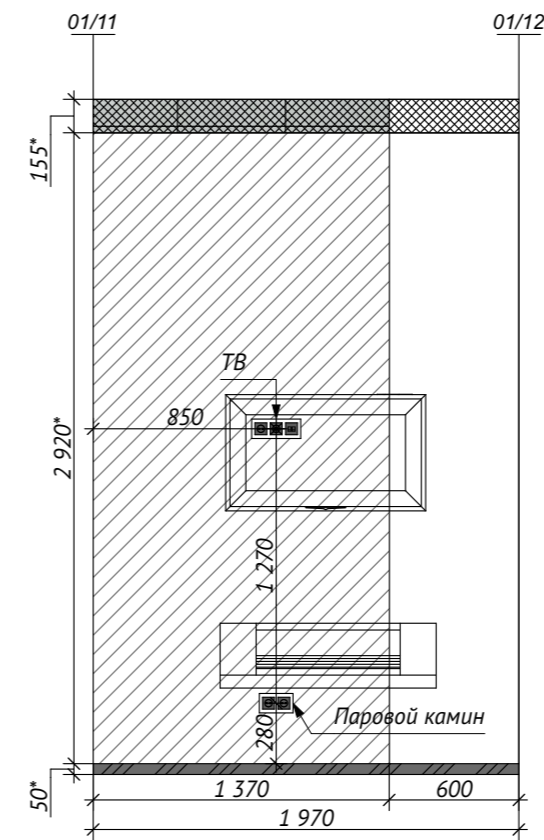
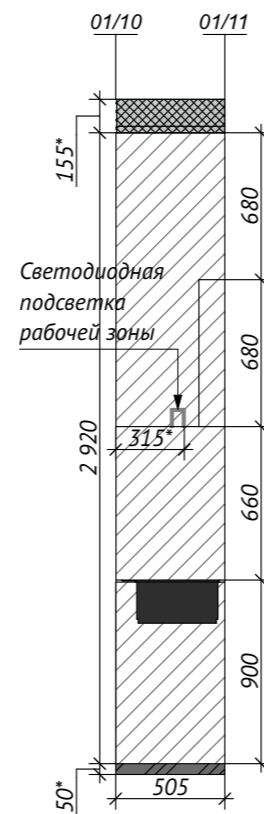
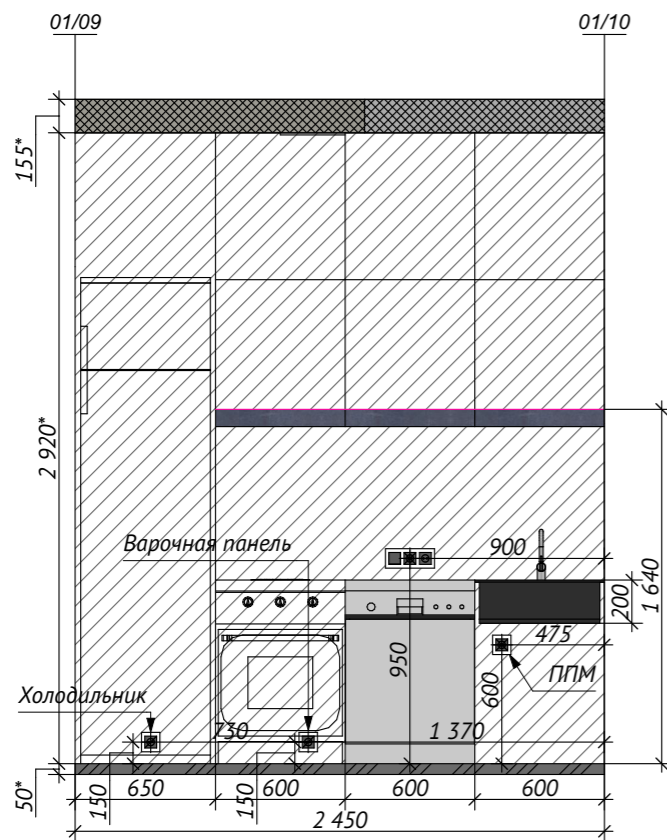
 -краска за встройкой, Тип 00

 -декоративная штукатурка, Тип 1

 -деревянные панели




 -стекло

 -керамогранит




Развертки Коридор кухня-
гостиная
22(5) из 36


Условные обозначения


-  -краска, Тип 1
-  -декоративная штукатурка, Тип 1
-  -керамогранит, Тип 1

 -толщина пола


 - вывод


 - выключатель

 - розетка


 - светодиодная лента в профиле

2600* - привязки и размеры уточнить по технической документации выбранных моделей

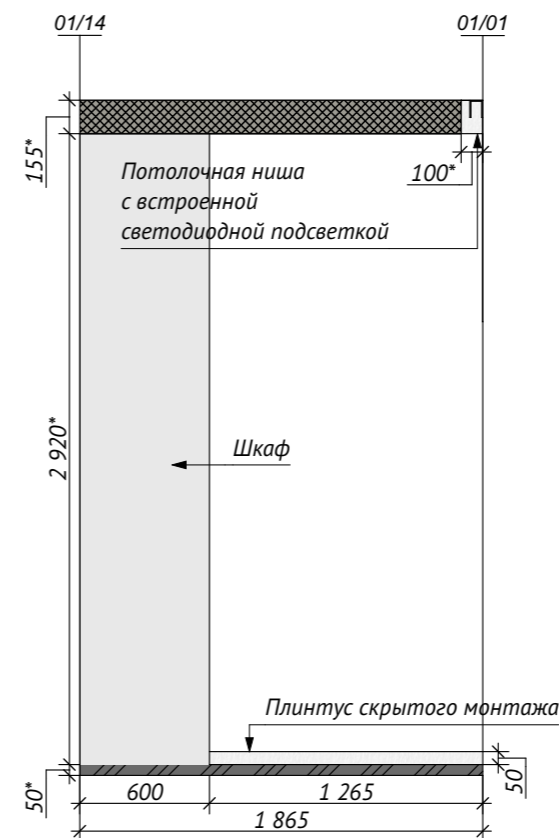
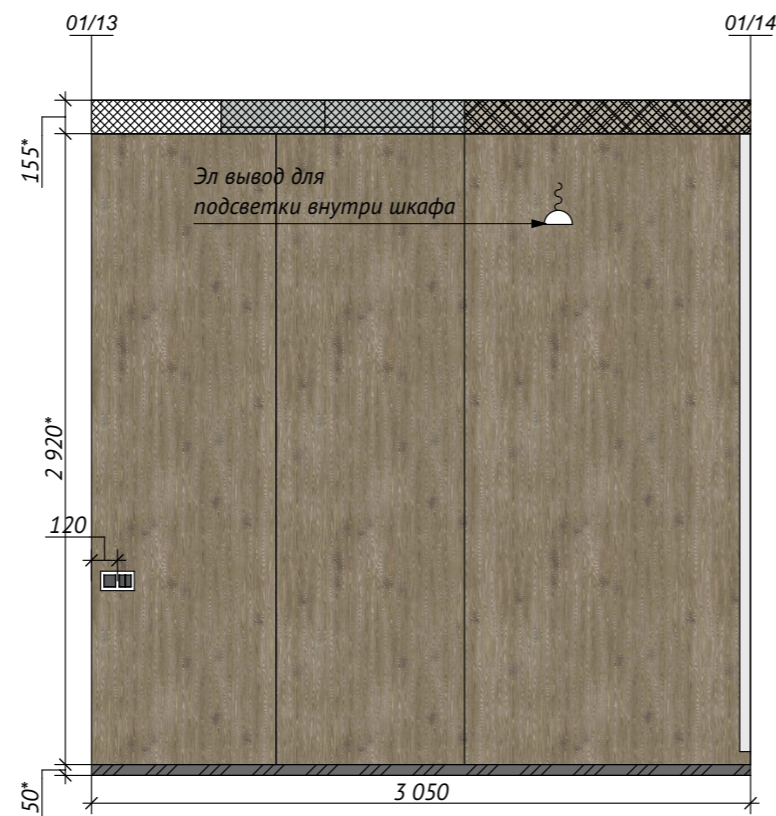
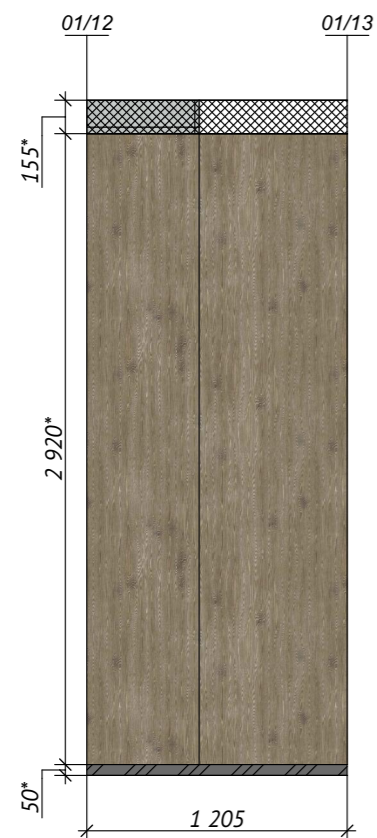
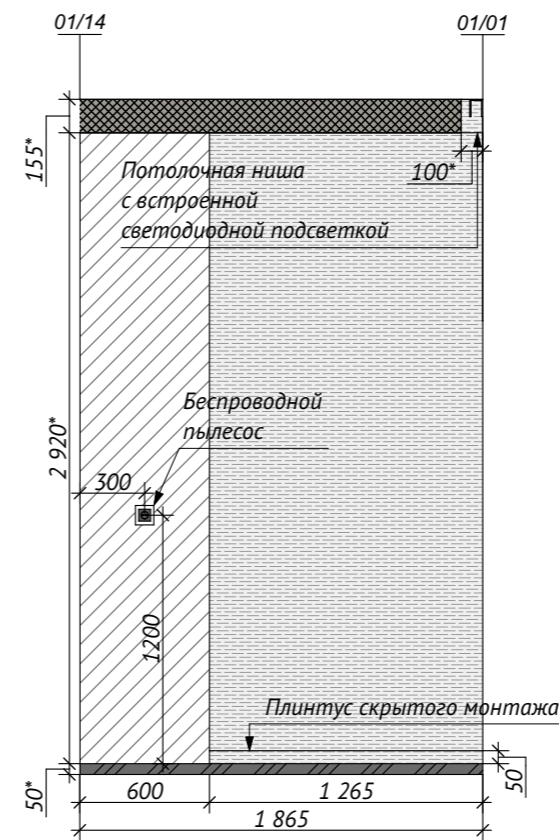
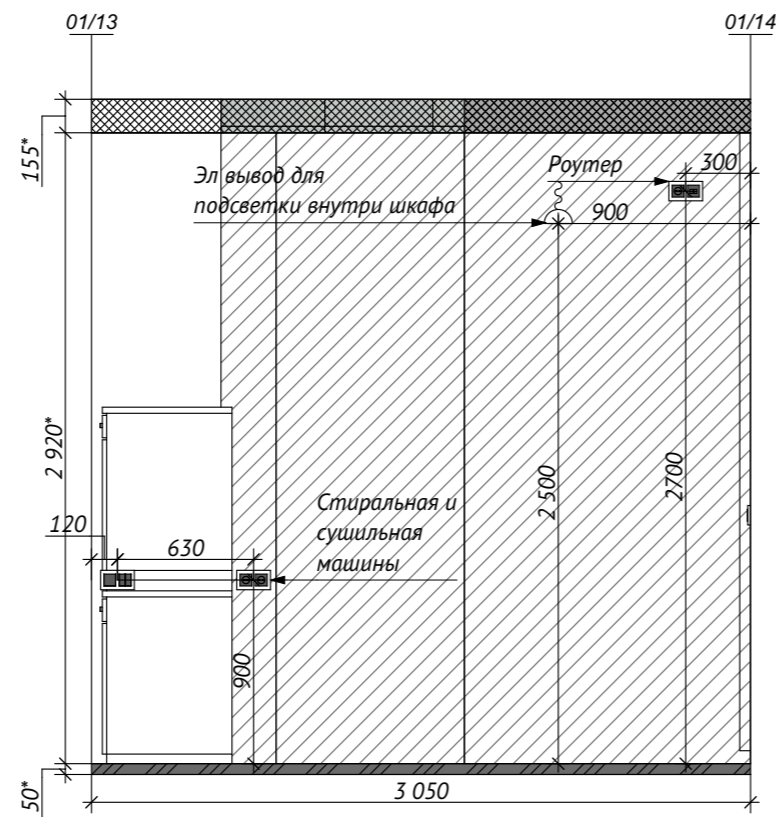
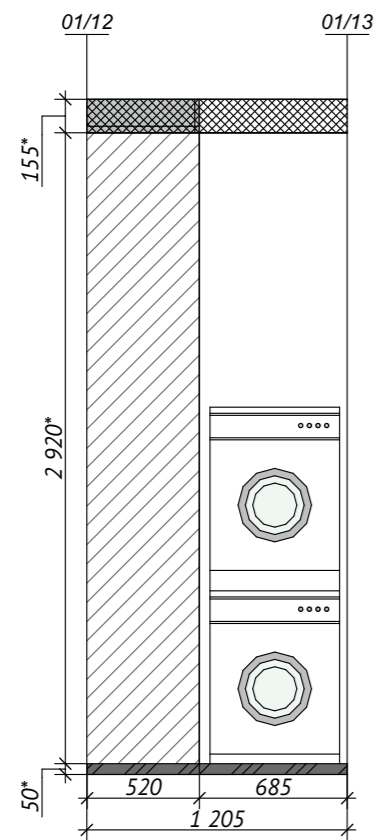
 -краска за встройкой, Тип 00

 -декоративная штукатурка, Тип 1


 -деревянные панели

 -стекло






 -керамогранит

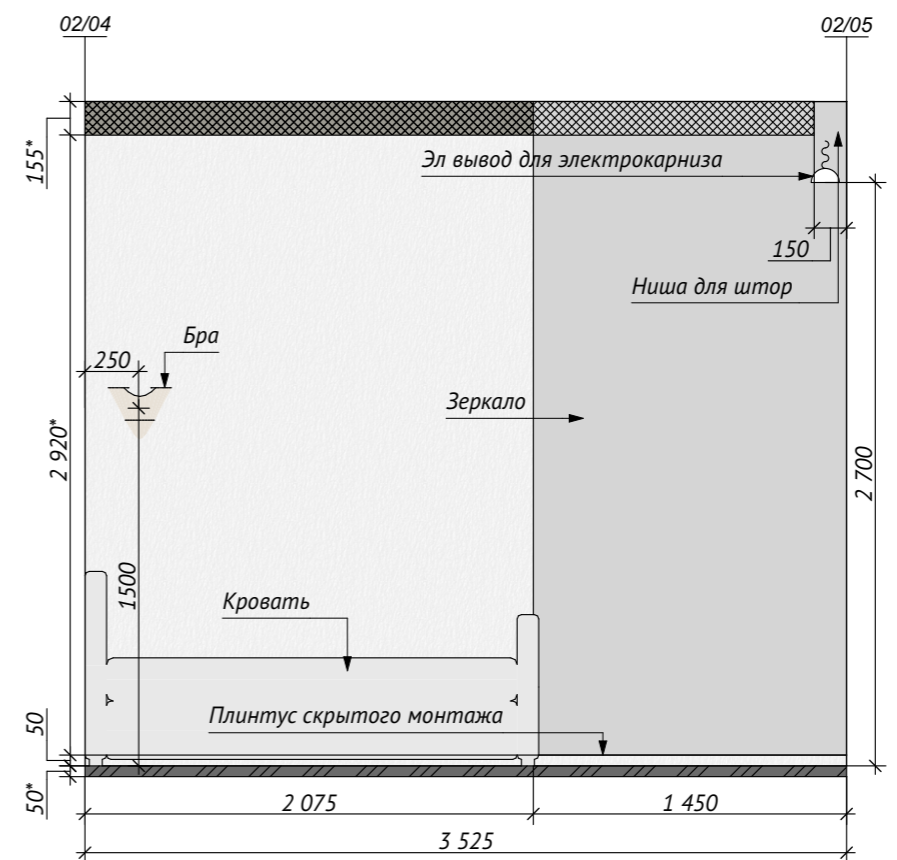
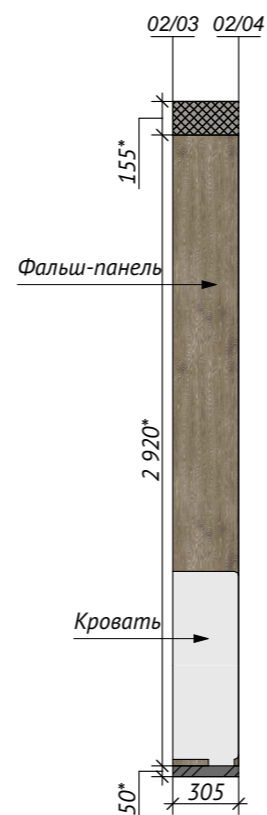
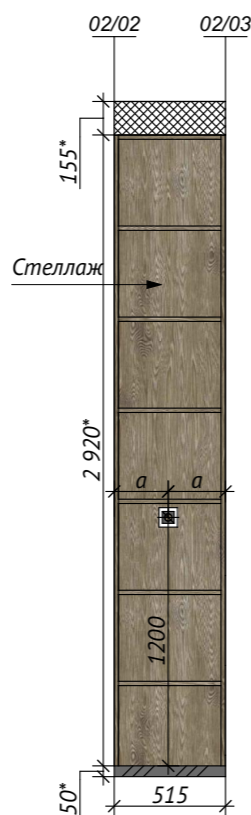
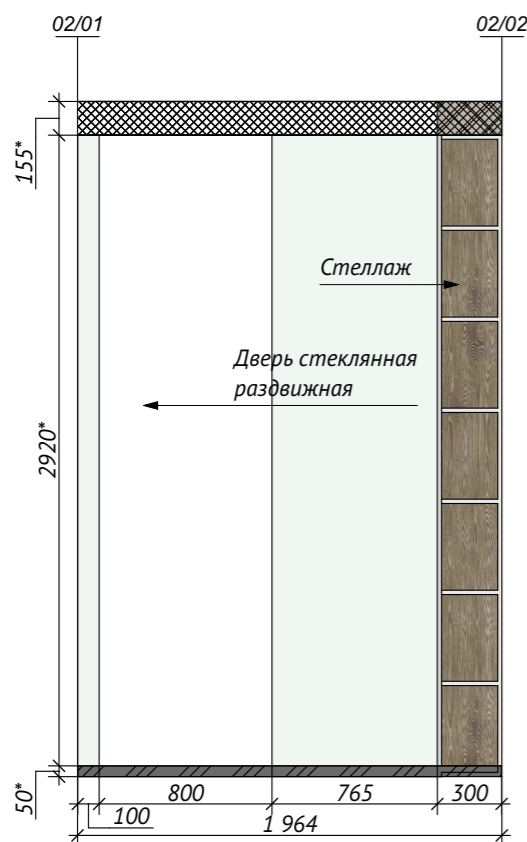

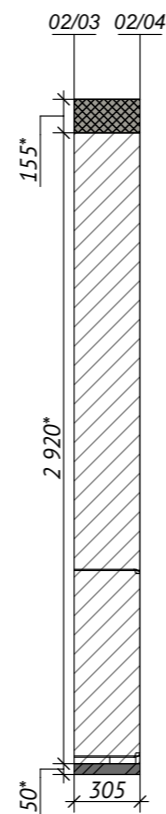
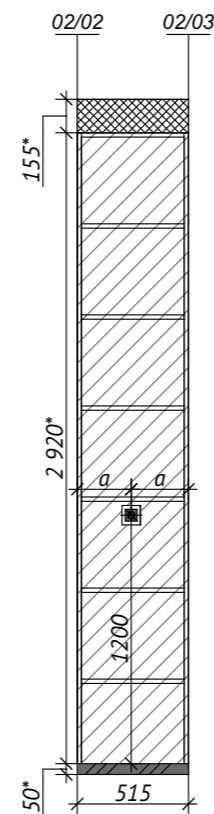
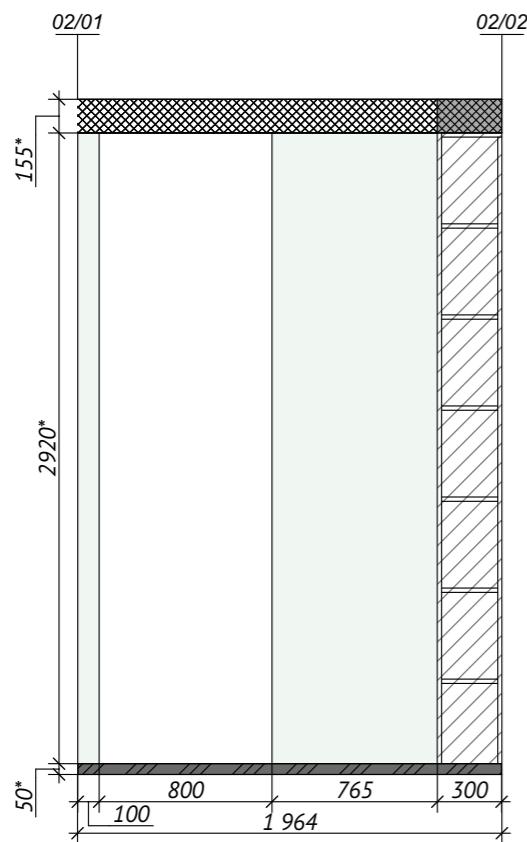


Условные обозначения

-  -краска, Тип 1
-  -декоративная штукатурка, Тип 1
-  -керамогранит, Тип 1
-  -толщина пола
-  - вывод
-  - выключатель
-  - розетка
-  - светодиодная лента в профиле


2600* - привязки и размеры уточнить по технической документации выбранных моделей



-  -краска за встройкой, Тип 00
-  -декоративная штукатурка, Тип 1
-  -деревянные панели
-  -стекло
-  -керамогранит





Условные обозначения

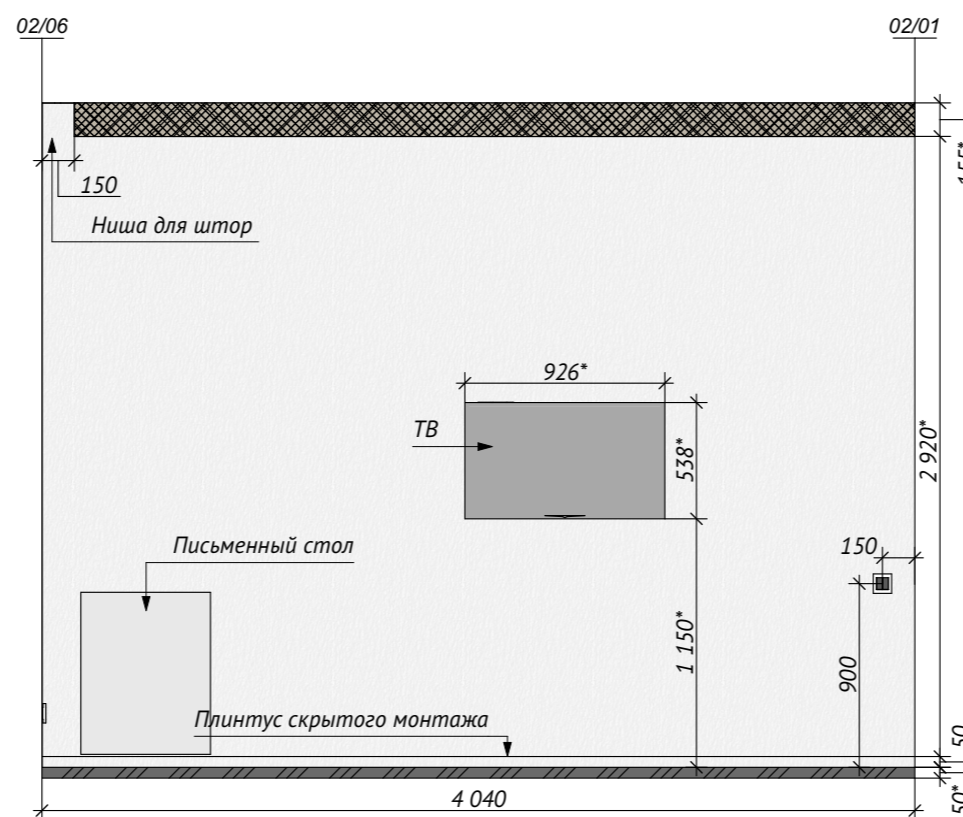
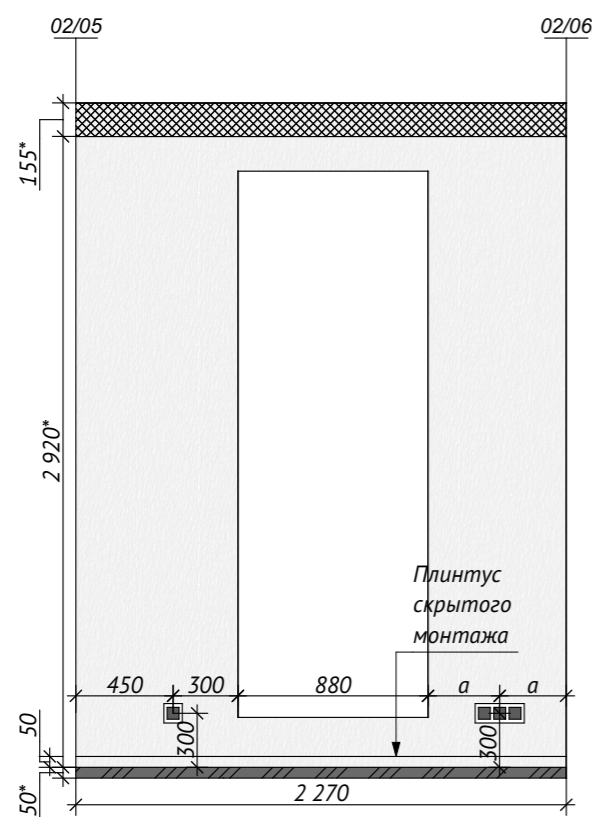
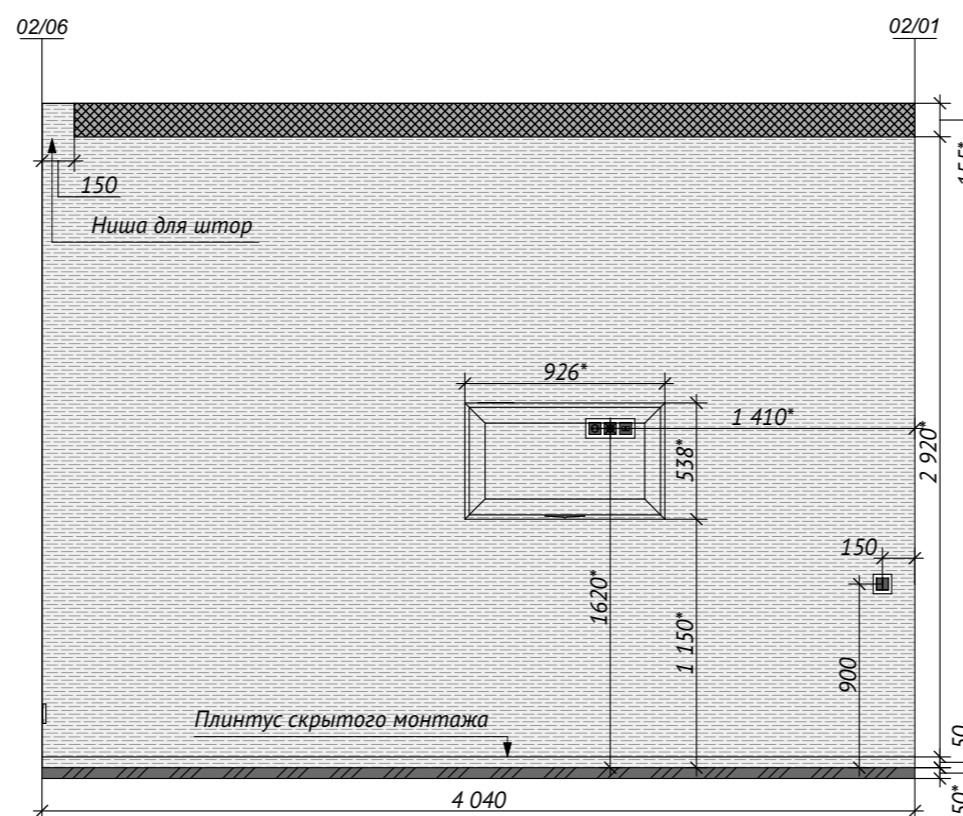

-  -краска, Тип 1
-  -декоративная штукатурка, Тип 1
-  -керамогранит, Тип 1

-  -толщина пола




-  - вывод
-  - выключатель
-  - розетка
-  - светодиодная лента в профиле


2600* - привязки и размеры уточнить по технической документации выбранных моделей




-  -краска за встройкой, Тип 00
-  -декоративная штукатурка, Тип 1
-  -деревянные панели
-  -стекло
-  -керамогранит





Условные обозначения

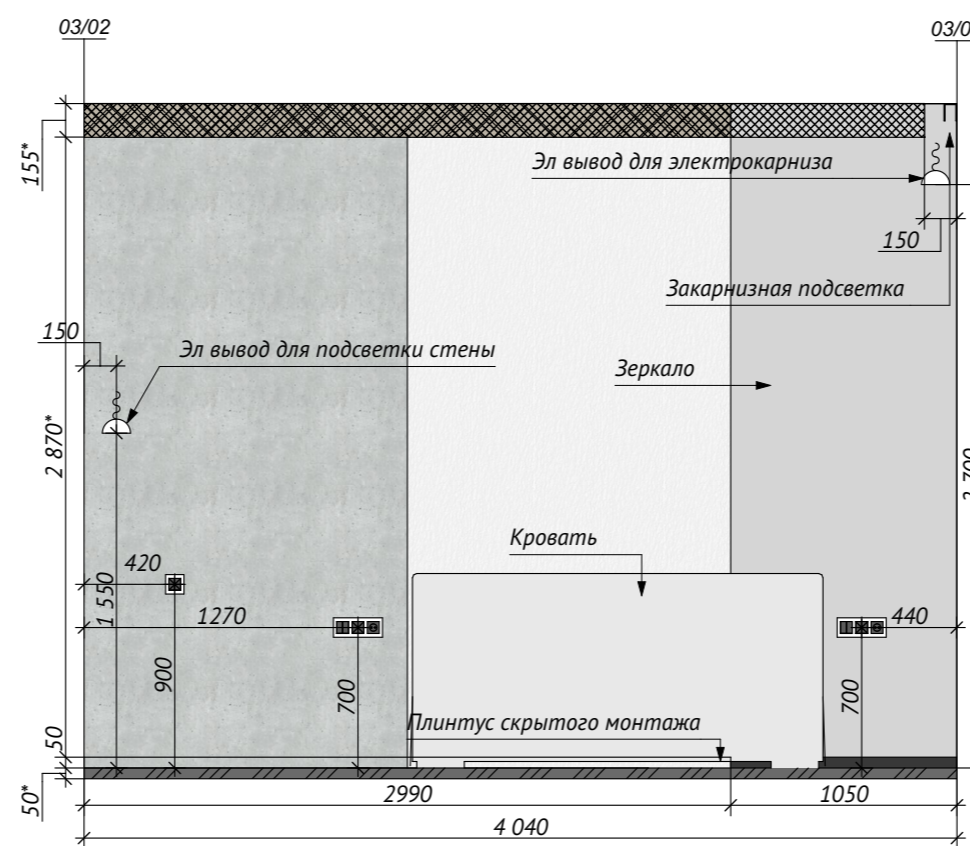
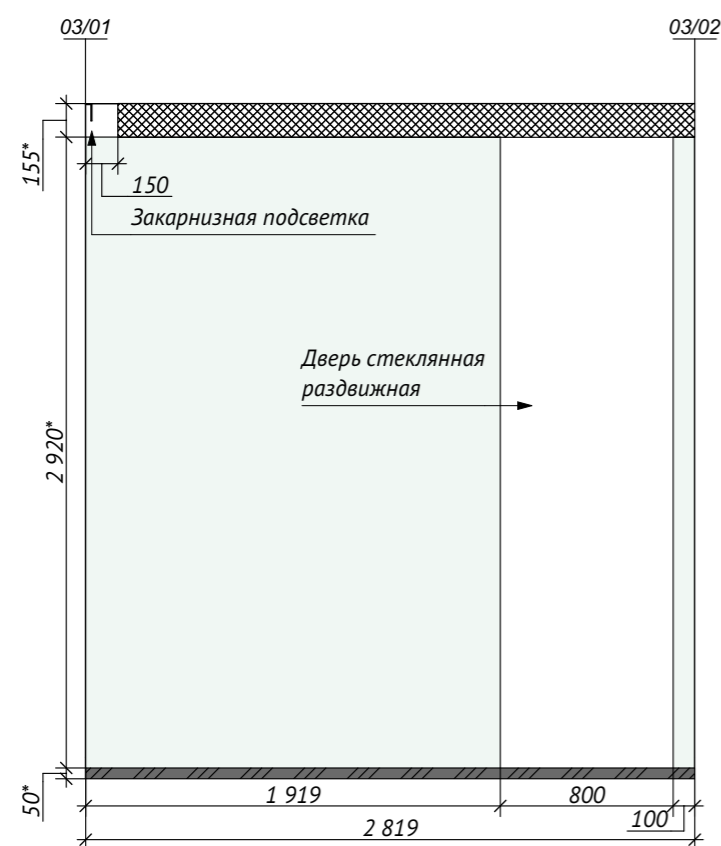
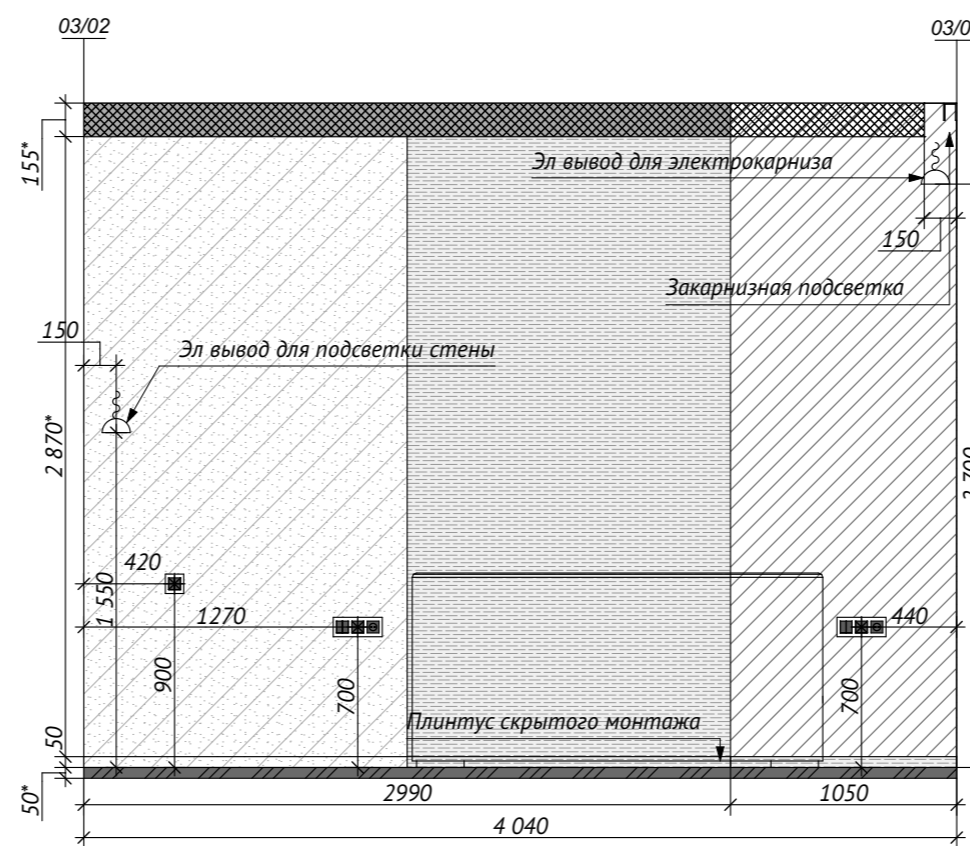
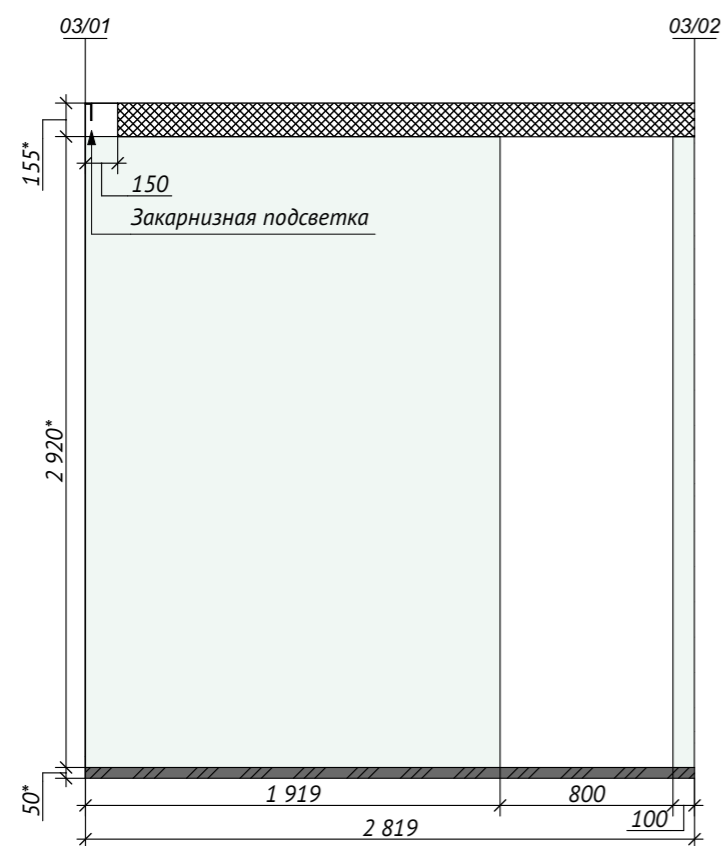
-  -краска, Тип 1
-  -декоративная штукатурка, Тип 1
-  -керамогранит, Тип 1

-  -толщина пола

-  - вывод
-  - выключатель
-  - розетка
-  - светодиодная лента в профиле




2600* - привязки и размеры уточнить по технической документации выбранных моделей

-  -краска за встройкой, Тип 00
-  -декоративная штукатурка, Тип 1
-  -деревянные панели
-  -стекло
-  -керамогранит





Развертки Спальня
24(2) из 36






Условные обозначения

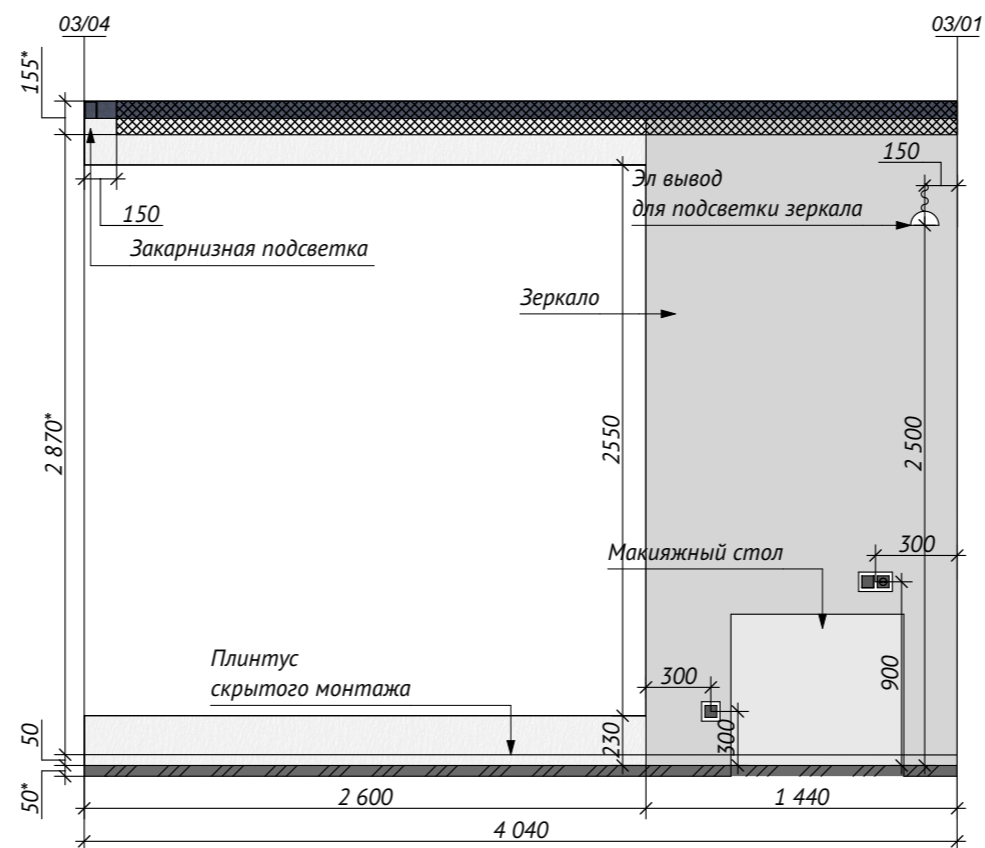
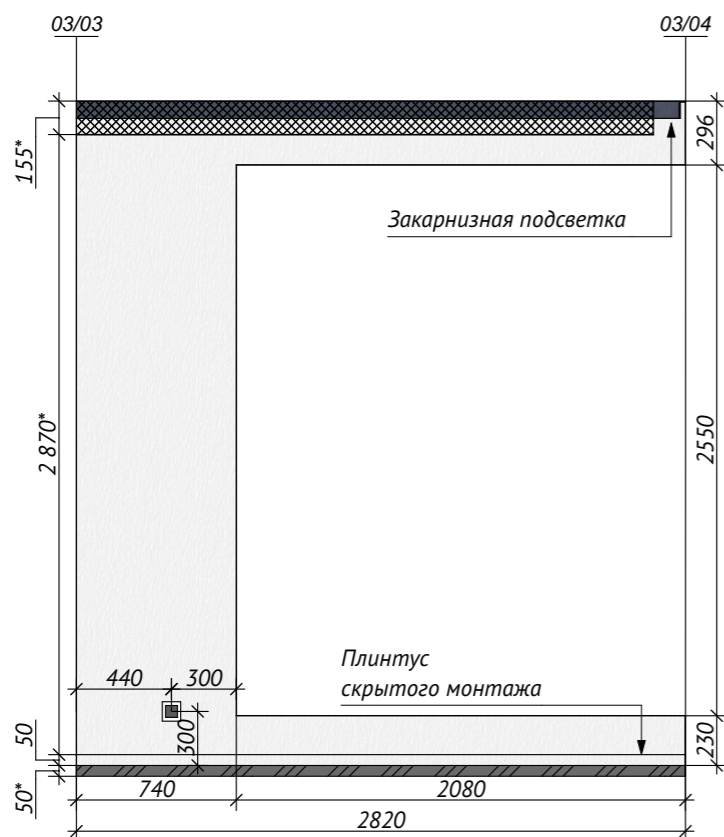
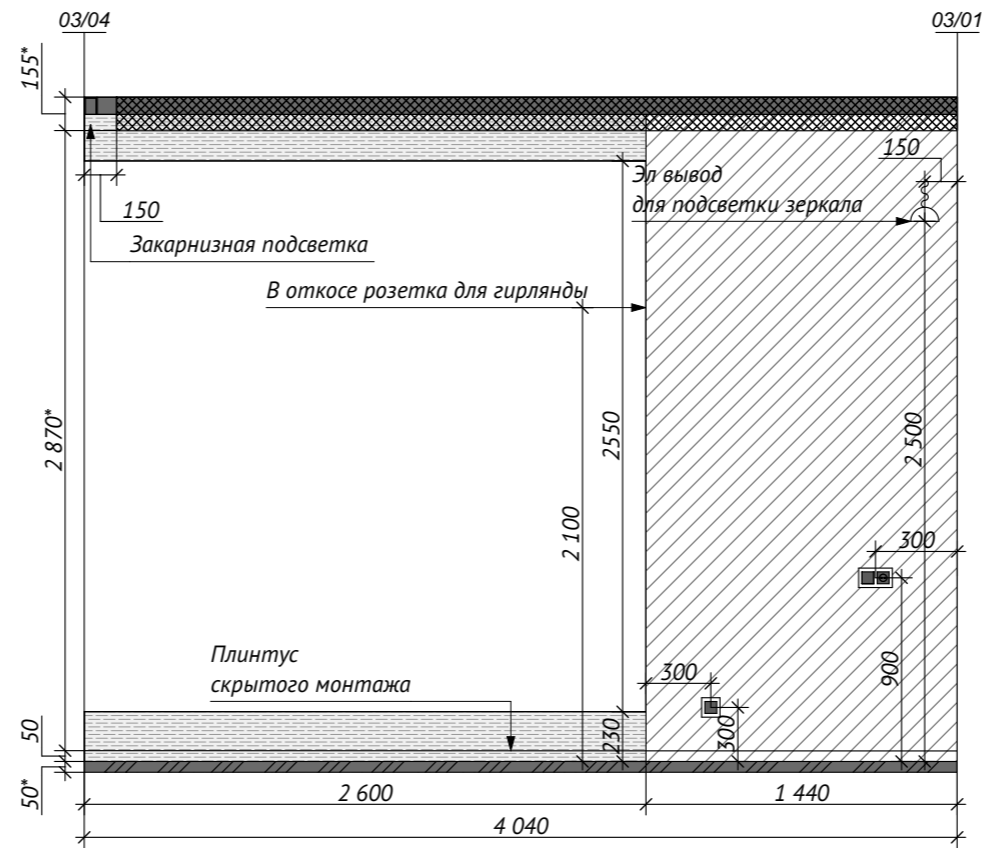

-  -краска, Тип 1
-  -декоративная штукатурка, Тип 1
-  -керамогранит, Тип 1

-  -толщина пола




-  - вывод
-  - выключатель
-  - розетка
-  - светодиодная лента в профиле


2600* - привязки и размеры уточнить по технической документации выбранных моделей




-  -краска за встройкой, Тип 00
-  -декоративная штукатурка, Тип 1
-  -деревянные панели
-  -стекло
-  -керамогранит



Условные обозначения

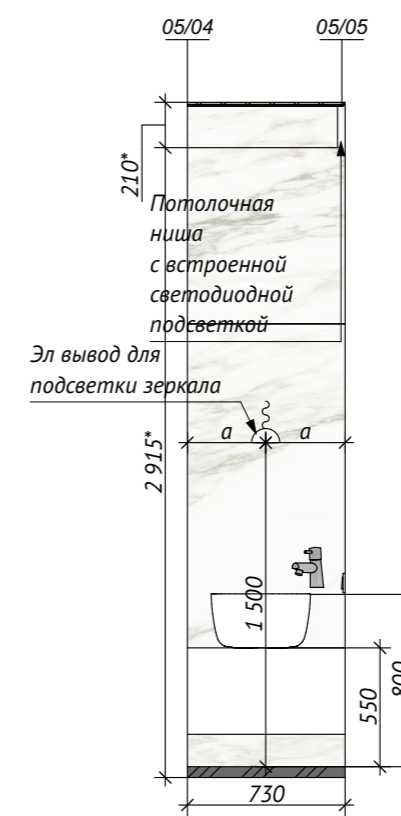
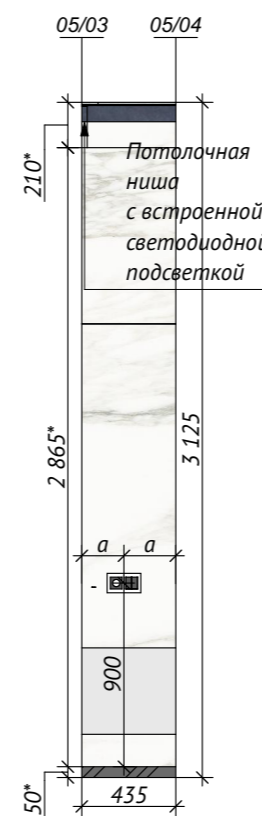
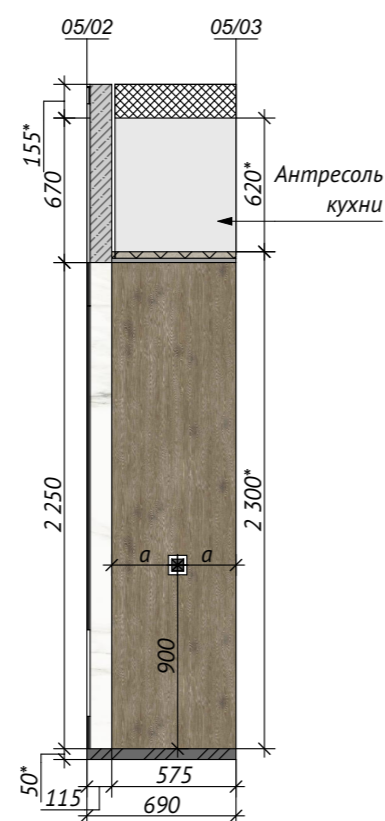
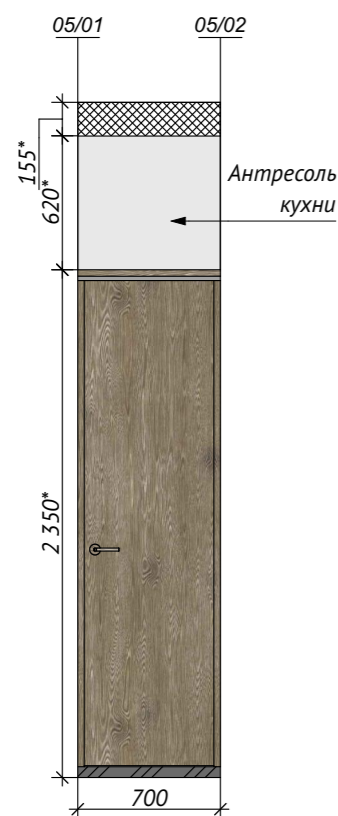
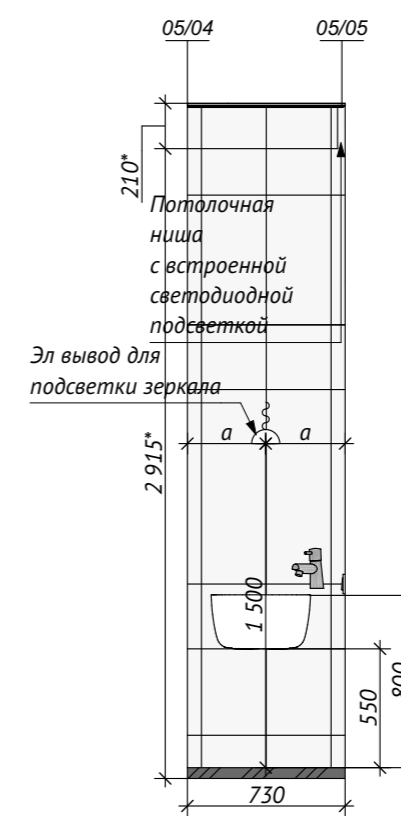
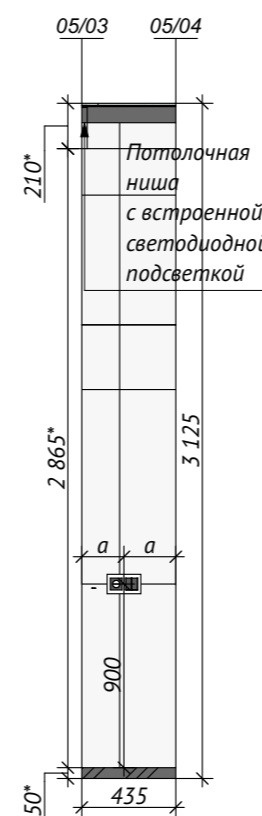
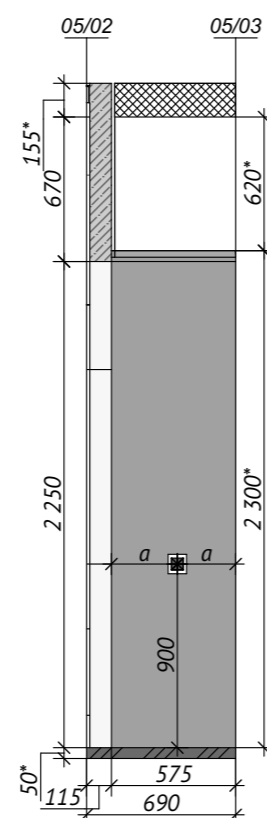
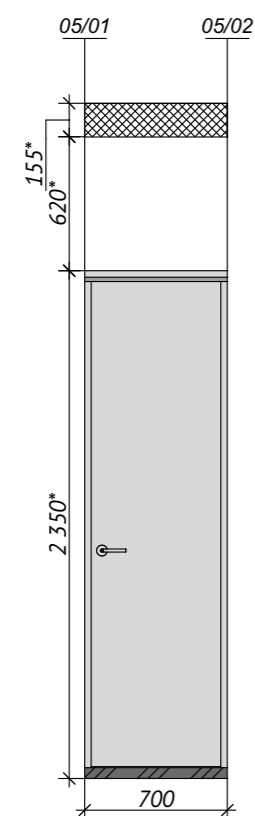
-  -краска, Тип 1
-  -декоративная штукатурка, Тип 1
-  -керамогранит, Тип 1

-  -толщина пола




-  - вывод
-  - выключатель
-  - розетка
-  - светодиодная лента в профиле

2600* - привязки и размеры уточнить по технической документации выбранных моделей


-  -краска за встройкой, Тип 00
-  -декоративная штукатурка, Тип 1
-  -деревянные панели
-  -стекло
-  -керамогранит



Условные обозначения



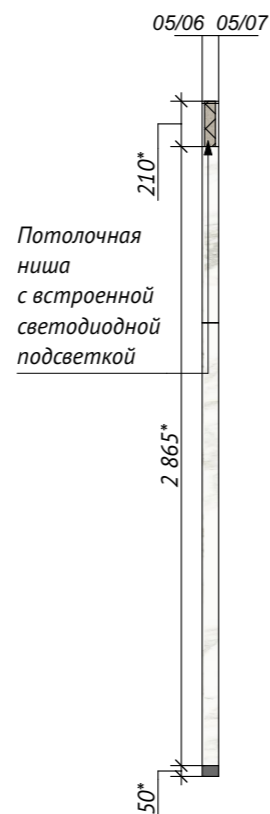

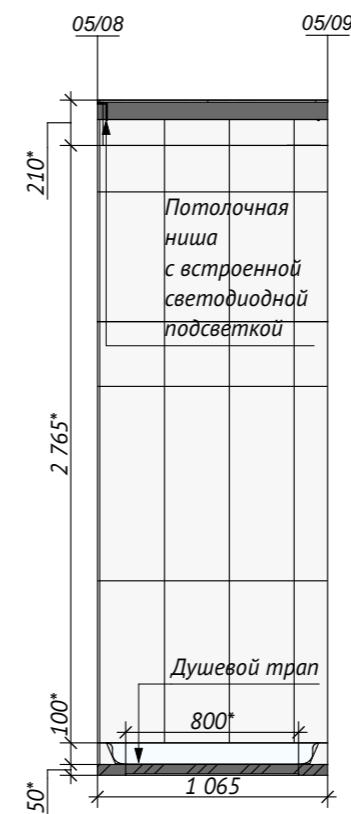
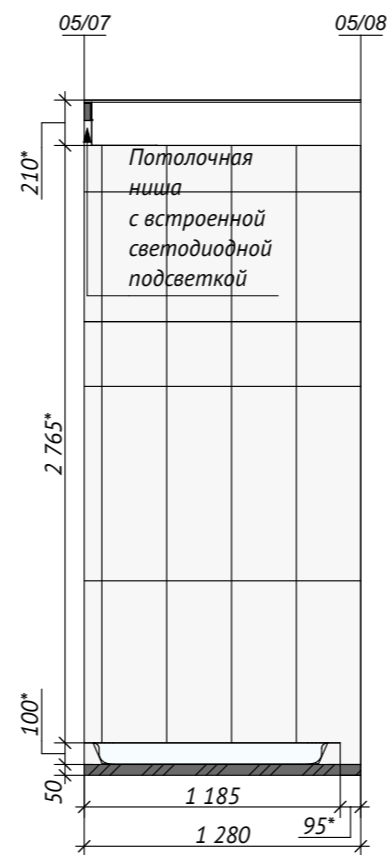
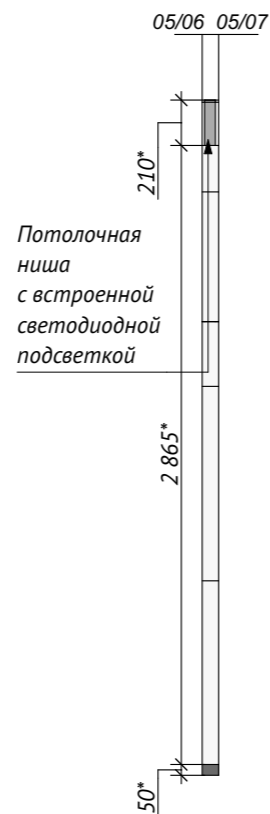
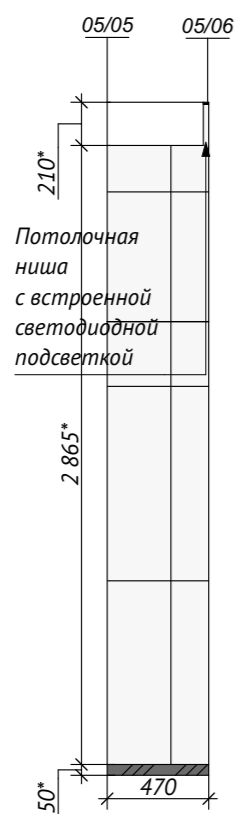
-  -краска, Тип 1
-  -декоративная штукатурка, Тип 1
-  -керамогранит, Тип 1

-  -толщина пола

-  - вывод
-  - выключатель
-  - розетка
-  - светодиодная лента в профиле

2600* - привязки и размеры уточнить по технической документации выбранных моделей






-  -краска за встройкой, Тип 00
-  -декоративная штукатурка, Тип 1
-  -деревянные панели
-  -стекло
-  -керамогранит

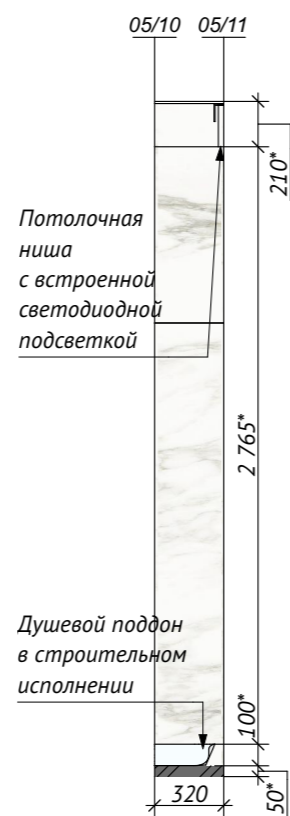
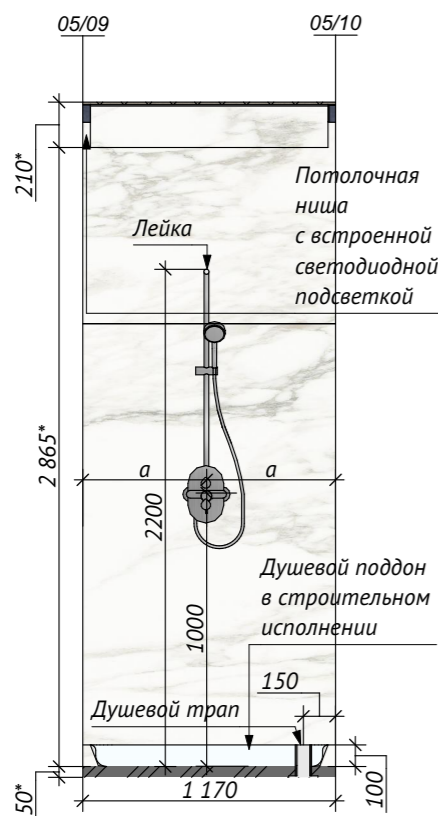
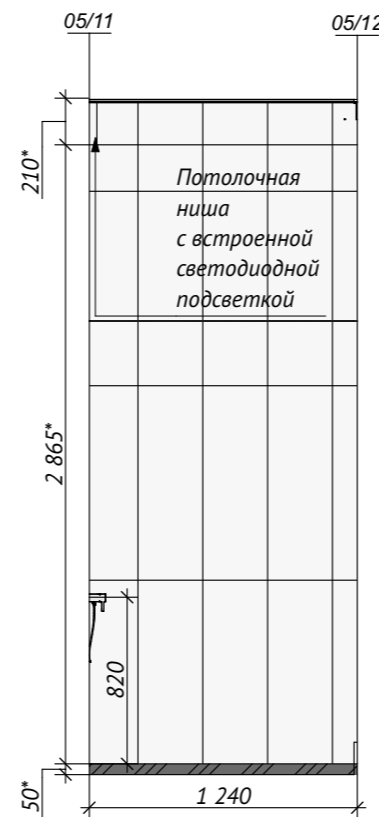
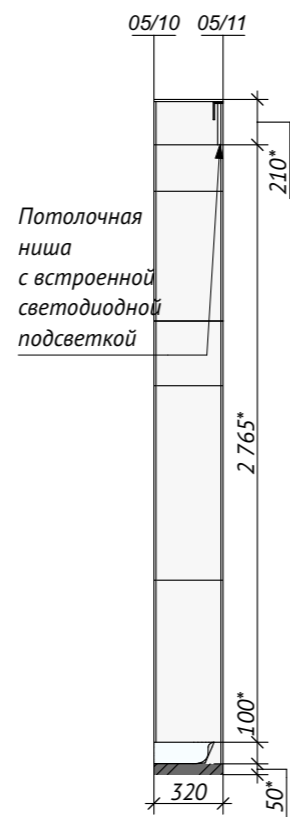
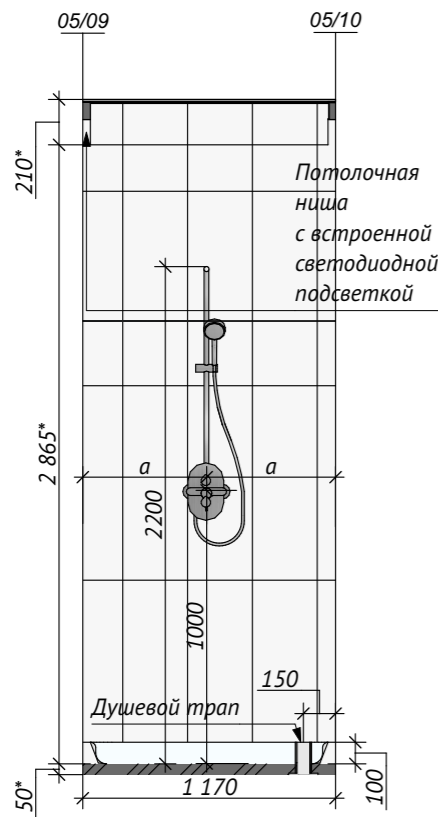


Условные обозначения

-  -краска, Тип 1
-  -декоративная штукатурка, Тип 1
-  -керамогранит, Тип 1
-  -толщина пола
-  - вывод
-  - выключатель
-  - розетка
-  - светодиодная лента в профиле

2600* - привязки и размеры уточнить по технической документации выбранных моделей


-  -краска за встройкой, Тип 00
-  -декоративная штукатурка, Тип 1
-  -деревянные панели
-  -стекло
-  -керамогранит




Условные обозначения


-  -краска, Тип 1
-  -декоративная штукатурка, Тип 1
-  -керамогранит, Тип 1

-  -толщина пола


-  - вывод


-  - выключатель

-  - розетка


-  - светодиодная лента в профиле

2600* - привязки и размеры уточнить по технической документации выбранных моделей

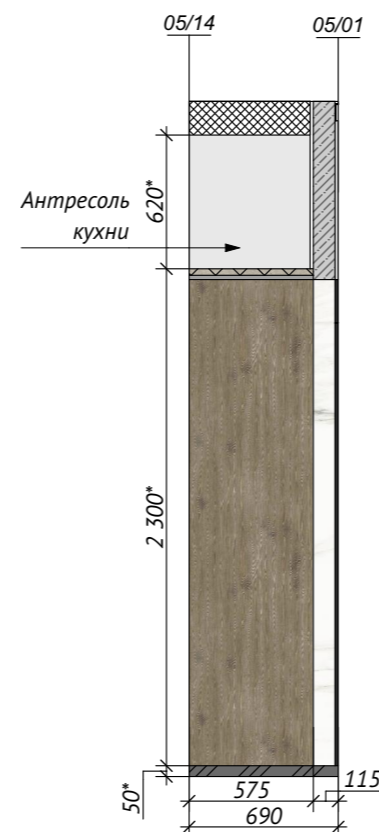
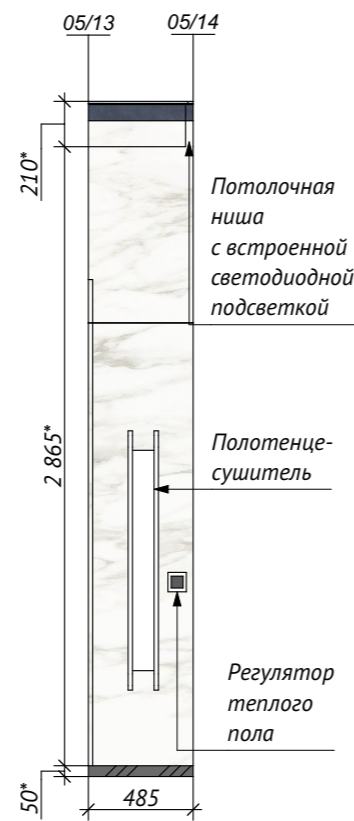
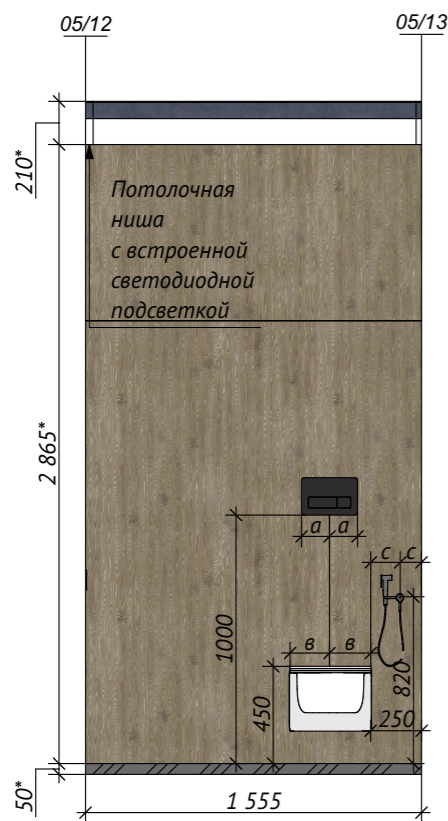
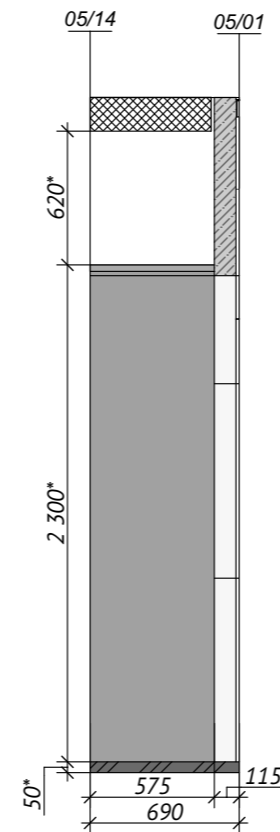
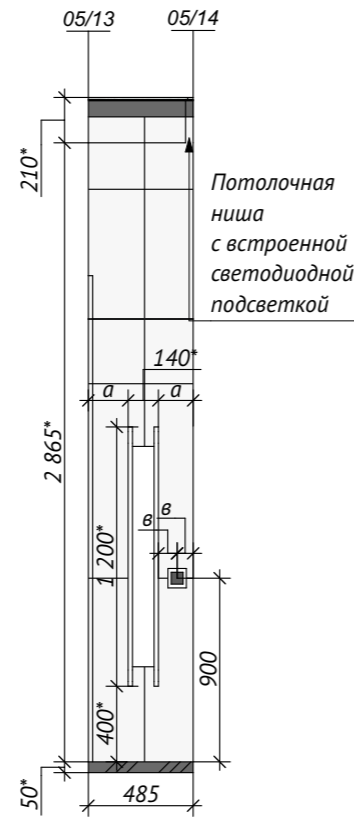
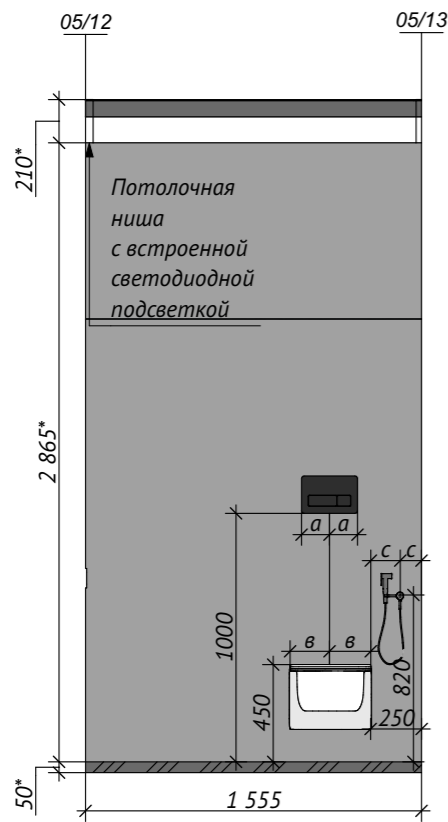
-  -краска за встройкой, Тип 00

-  -декоративная штукатурка, Тип 1

-  -деревянные панели

-  -стекло

-  -керамогранит



Ведомость отделки стен

<i>Номер помещения</i>	<i>Вид отделки</i>	<i>Размер, мм</i>	<i>Толщина, мм</i>	<i>Площадь, м2</i>
1, Коридор				
	<i>Декоративная штукатурка, Тип 1</i>			---
				17,75 м²
	<i>Краска Тип 00, за встройкой</i>			11,73
				11,73 м²
2, Детская				
	<i>Декоративная штукатурка, Тип 1</i>			---
				24,68 м²
	<i>Краска Тип 00, за встройкой</i>			7,87
				7,87 м²
3, Спальня				
	<i>Декоративная штукатурка, Тип 1</i>			---
				10,41 м²
	<i>Декоративная штукатурка, Тип 2</i>			4,68
				4,68 м²
	<i>Краска Тип 00, за встройкой</i>			7,66
				7,66 м²

Ведомость отделки стен				
Номер помещения	Вид отделки	Размер, мм	Толщина, мм	Площадь, м2
4, Кухня-гостиная				
	Декоративная штукатурка, Тип 1			---
				22,28 м ²
	Краска Тип 00, за встройкой			17,54
				17,54 м ²
5, Санузел				
	Деревянные панели	3000x1032	8	---
				7,17 м ²
	Керамогранит	600x1200	9	22,99
				22,99 м ²
				154,76 м ²

Апартаменты ЖК "Лахта Плаза"
г. Санкт-Петербург

Ведомость отделки стен
26(2) из 36

KSENIIA
DYBKOVA

Ведомость отделки плинтусов

Апартаменты ЖК "Лахта Плаза"
г. Санкт-Петербург

Изображение	Вид отделки	Наименование помещения	Высота, мм	Толщина, мм	Длина плинтуса	Длина общ., мм	Кол-во, шт.	Поверхность	Примечания	Площадь отделки, м2
	Декоративная штукатурка, Тип 1	Кухня-гостиная, Спальня, Детская, Коридор	100	30		37 240			Плинтус скрытого монтажа	3,69

Ведомость отделки плинтусов
27 из 36

KSENIA
DYBKOVA

Ведомость отделки потолков

Номер помещения	Изображение	Вид отделки	Поверхность	Примечания	Площадь	Ед.изм.
1, Коридор						
		Краска Тип 1	Потолочная ниша		0,42	
					0,42 м ²	
1; 4, Коридор; Кухня-гостиная						
		Краска Тип 1	Потолок ГКЛ		28,84	
					28,84 м ²	
2, Детская						
		Краска Тип 1	Потолок ГКЛ; Потолочная ниша		9,01	
					9,01 м ²	
3, Спальня						
		Краска Тип 1	Потолок ГКЛ; Потолочная ниша		11,40	
					11,40 м ²	
4, Кухня-гостиная						
		Краска Тип 1	Потолочная ниша		1,05	
					1,05 м ²	
5, Санузел						
		Натяжной потолок			3,57	
					3,57 м ²	
					54,29 м ²	

Апартаменты ЖК "Лахта Плаза"
г. Санкт-Петербург

Ведомость отделки потолков
28 из 36

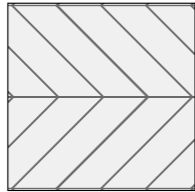
Ведомость отделки пола

Апартаменты ЖК "Лахта Плаза"
г. Санкт-Петербург

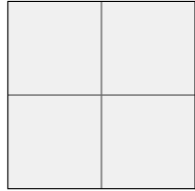
Ведомость отделки пола
29 из 36

Наименование помещения	Вид отделки	Изображение	Размер, мм	Толщина, мм	Поверхность	Примечания	Площадь	Ед.изм.
------------------------	-------------	-------------	------------	-------------	-------------	------------	---------	---------

Коридор; Кухня-гостиная; Спальня; Детская

	Инженерная доска франц.ёлка		200x1000	16			50,87	м2
--	-----------------------------	---	----------	----	--	--	-------	----

Санузел

	Керамогранит		600x1200	9			4,09	м2
--	--------------	---	----------	---	--	--	------	----

Наименование помещения	Тип двери	ID	Ед. изм.	Характеристики									Помещение	Кол-во	
				Изображение	Размеры Палатна	Ориентация	Тип открывания	Тип короба	Способ открывания	Материал	Фурнитура	Аксессуары			Примечания
Детская															
	Межкомнатная	ДВ-01			700*2 920	П		скрытый		раздвижная	Стекло	Золото		Коридор	1
1															
Коридор															
	Входная	ВД-01			970*2 100	Л	прямое			распашная	Под отделку стены	Нержавеющая сталь	Ручка; Замок	Коридор	1
1															
Санузел															
	Межкомнатная	ДВ-03			600*2 250	П	обратное	скрытый		распашная	Под отделку стены	Черная матовая	Ручка; Дверной стопор	Кухня гостиная	1
1															
Спальня															
	Межкомнатная	ДВ-02			700*2 920	Л		скрытый		раздвижная	Стекло	Золото		Кухня гостиная	1
1															
4															

Ведомость сантехники

Апартаменты ЖК "Лакта Плаза"
г. Санкт-Петербург



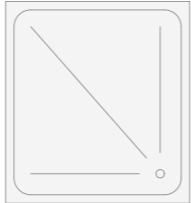
Ведомость сантехники
31 из 36

Номер помещения	Наименование	Номер на плане	Ед. изм.	Изображение	Материал	Тип монтажа	Размеры, мм	Длина, мм	Высота, мм	Ширина, мм	Итого	Примечания
-----------------	--------------	----------------	----------	-------------	----------	-------------	-------------	-----------	------------	------------	-------	------------

4, Кухня-гостиная

	Мойка кухни	СС-01			Камень	Скрытый		510	200	600	1	Цвет под камень на фартуке
	Смеситель кухонный	СС-02			Металл	Наружный		1 000	235	1 000	1	Белый цвет







5, Санузел

		СС-12						140	1 200	100	1	Коллектор
	Гигиенический душ	СС-04			Металл черный матовый	Наружный; Настенный		134	422	90	1	
	Душ	СС-05			Камень			1 095	150	1 200	1	

Ведомость сантехники

Апартаменты ЖК "Лакта Плаза"
г. Санкт-Петербург

Ведомость сантехники
31(2) из 36

Номер помещения	Наименование	Номер на плане	Ед. изм.	Изображение	Материал	Тип монтажа	Размеры, мм	Длина, мм	Высота, мм	Ширина, мм	Итого	Примечания
	Инсталляция для унитаза	СС-10				Встроенный		500	1 220	135	1	
	Кнопка смыва унитаза	СС-08			Металл черный матовый	Настенный		259	173	1	1	
	Полотенцесушитель эл.	СС-07			Металл черный матовый	Настенный		140	1 200	100	1	
	Раковина санузла	СС-01			Санфаянс белый	На столешницу		400	250	460	1	
	Смеситель для душа	СС-06, СС-11			Металл черный матовый	Встроенный		1 000	115	1 000	2	
	Смеситель для раковины	СС-02			Металл черный матовый	На столешницу		1 000	0	1 000	1	

KSENIIA
DYBKOVA

Ведомость сантехники

Апартаменты ЖК "Лакта Плаза"
г. Санкт-Петербург

Ведомость сантехники
31(3) из 36

Номер помещения	Наименование	Номер на плане	Ед. изм.	Изображение	Материал	Тип монтажа	Размеры, мм	Длина, мм	Высота, мм	Ширина, мм	Итого	Примечания
	Трап	СС-09			Металл черный матовый	Встроенный		800	150	135	1	Отделка керамогранитом
	Унитаз	СС-03			Санфаянс белый	Настенный		380	300	537	1	



Ведомость встроенной мебели

Апартаменты ЖК "Лахта Плаза"
г. Санкт-Петербург




Ведомость встроенной мебели
32 из 36

	Наименование	Номер на плане	Ед.изм.	Изображение	Габаритные размеры	Материал	Комментарии к материалу	Примечания	Итого
--	--------------	----------------	---------	-------------	--------------------	----------	-------------------------	------------	-------



Санузел, 5

	Шкаф над инсталляцией	BM-01			1590x250x3000	Дерево; МДФ			1
	Тумба нижняя	BM-02			760x350x450	Дерево; МДФ			1


Кухня-гостиная, 4

	Мебельная накладка на стену	BM-01			2100x150x3000	Дерево; МДФ			1
	Тумба нижняя	BM-02			2500x900x1010	Дерево; Камень; МДФ		Остров сложной формы	1
	Кухонный гарнитур	BM-03, BM-04, BM-05, МК				Камень; ЛДСП; МДФ			15

Коридор, 1




	Тумба нижняя с дверцами	BM-01			1500x300x990	Металл; МДФ		Консоль с встроенным внутрь электрическим щитком	1
	Шкаф	BM-02			3170x690x3000	Дерево; ЛДСП; МДФ			1

Детская, 2

	Стеллаж	BM-01			520x300x3000	Дерево; ЛДСП; МДФ			1
--	---------	-------	--	---	--------------	-------------------	--	--	---

Наименование	Номер на плане	Ед.изм.	Изображение	Размеры, мм	Материал	Примечания	Кол-во
--------------	----------------	---------	-------------	-------------	----------	------------	--------

Детская, 2

Кровать	M-01			2000x1000x450			1
Стол	M-02			1000x600x750			1
Стул	M-03			400x400x450			1
Кресло	M-04			750x700x800			1



Ведомость мебели отдельной стоящей

Апартаменты ЖК "Лакта Плаза"
г. Санкт-Петербург


Ведомость мебели
отдельной стоящей
33(2) из 36

	Наименование	Номер на плане	Ед.изм.	Изображение	Размеры, мм	Материал	Примечания	Кол-во
--	--------------	----------------	---------	-------------	-------------	----------	------------	--------

Кухня-гостиная, 4

	Диван	M-01			3800x1800x450			1
	Стул	M-02			450x450x630		Полубарные стулья	3

Спальня, 3



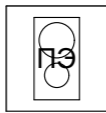
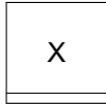
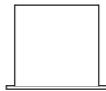



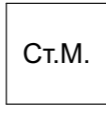

	Стул	M-01			450x450x450			1
--	------	------	--	---	-------------	--	--	---

Ведомость мебели отдельной

Апартаменты ЖК "Лакта Плаза"
г. Санкт-Петербург

Ведомость мебели
отдельной
33(3) из 36






	Наименование	Номер на плане	Ед.изм.	Изображение	Размеры, мм	Материал	Примечания	Кол-во
	Кровать	М-02			2100x2100x450			1
	Тумба прикроватная	М-03			450x450x450			1
	Тумба прикроватная	М-04			900x450x450			1
	Стол	М-05			100x450x750			1

Номер на плане	Наименование	Изображение	Тип монтажа техники	Материал/цвет	Ширина,мм	Высота,мм	Длина,мм	Примечания	Итого	Ед.изм.
Кухня-гостиная, 4										
БТ-01	Телевизор		Подвесной		50	538	926		1	
БТ-02	ПММ		Встроенный		600	850	600		1	
БТ-02	Варочная панель		Встроенный		625	900	600		1	
БТ-03	Холодильник встра.		Встроенный		600	2 300	600		1	
БТ-04	Духовой шкаф		Встроенный		20	800	600		1	
БТ-05	СВЧ встра.		Встроенный		20	900	600		1	
БТ-06	Парогенератор		Встроенный	Металл	157	300	1 000	Камин электрический паровой	1	
Коридор, 1										
БТ-01	Стиральная машина		Отдельностоящий		600	850	600		1	
БТ-02	Сушительная машина		Отдельностоящий		600	850	600		1	
Детская, 2										
БТ-01	Телевизор		Подвесной		50	538	926		1	







Ведомость освещения

Апартаменты ЖК "Лахта Плаза"
г. Санкт-Петербург

Ведомость освещения
35 из 36

Номер помещения	Категория	Предпросмотр 2D-плана	Номер на плане	Габариты внешней части, мм	Габариты встройки, мм	Тип монтажа	Примечание	Итого
1, Коридор (6)								
	Трэк Светильник Блок		01			встр.	<Не определено>	6
	Трэк Встраиваемый профиль		01-01			встр.		1
	Трэк Встраиваемый профиль		14			встр.		1
1; 4, Коридор; Кухня-гостиная (1)								
	Трэк Встраиваемый профиль		01-02			встр.		1
2, Детская (6)								
	Трэк Светильник Блок		08			встр.	<Не определено>	6

Ведомость освещения






Номер помещения	Категория	Предпросмотр 2D-плана	Номер на плане	Габариты внешней части, мм	Габариты встройки, мм	Тип монтажа	Примечание	Итого
	Трэк Встраиваемый профиль		08-08					2
	Светильник Бра		09					1
3. Спальня (2)								
	Трэк Встраиваемый профиль		10					2
	Светильник Подвесной		12			накладной	<Не определено>	1
	Торшер		15			накладной	<Не определено>	1
4. Кухня-гостиная (7)								
	Трэк Светильник Блок		02			встр.	<Не определено>	7

Апартаменты ЖК "Лахта Плаза"
г. Санкт-Петербург

Ведомость освещения
35(2) из 36

KSENIIA
DYBKOVA





Ведомость освещения

Номер помещения	Категория	Предпросмотр 2D-плана	Номер на плане	Габариты внешней части, мм	Габариты встройки, мм	Тип монтажа	Примечание	Итого
	Трэк Встраиваемый профиль		02-02			встр.		1
	Трэк Встраиваемый профиль		03			встр.		1
	Светильник Подвесной		04			накладной	<Не определено>	1
	Подсветка LED		05			встр.		1
5, Санузел (8)								
	Трэк Встраиваемый профиль		06			встр.		8
								41





Апартаменты ЖК "Лахта Плаза"
г. Санкт-Петербург

Ведомость освещения
35(3) из 36

KSENIYA
DYBKOVA





Образец	Цвет механизмов	Выкл. 1 кл.	Выкл. 2 кл.	Димер	Розетка 220V	Розетка TV	Розетка тел.	Розетка сетев.	Теплый пол	Заглушка	Позиция 1	Позиция 2	Позиция 3	Позиция 4
01 Коридор, IP20														
	За мебелью	0	0	0	2	0	0	0	0	0	Розетка 220V	Розетка 220V	-	-
	За мебелью	0	0	0	1	0	0	1	0	0	Розетка 220V	Розетка сетевая	-	-
	За мебелью	0	0	0	1	0	0	0	0	0	Розетка 220V	-	-	-
	Чёрный	1	1	0	0	0	0	0	0	0	Выключатель 1 клавишный	Выключатель 2 клавишный (переключатель)	-	-
		2	2	0	4	0	0	1	0	0				

02 Детская, IP20




	За мебелью	0	0	0	2	0	0	1	0	0	Розетка 220V	Розетка 220V	Розетка сетевая	-
	Чёрный	0	1	0	0	0	0	0	0	0	Выключатель 2 клавишный	-	-	-
	Чёрный	0	0	0	1	0	0	0	0	0	Розетка 220V	-	-	-
	Чёрный	0	0	0	3	0	0	0	0	0	Розетка 220V	Розетка 220V	Розетка 220V	-

Образец	Цвет механизмов	Выкл. 1 кл.	Выкл. 2 кл.	Димер	Розетка 220V	Розетка TV	Розетка тел.	Розетка сетев.	Теплый пол	Заглушка	Позиция 1	Позиция 2	Позиция 3
		0	1	0	8	0	0	1	0	0			

03 Спальня, IP20

	Чёрный	0	1	0	0	0	0	0	0	0	Выключатель 2 клавишный (переключатель)	-	-
	Чёрный	1	1	0	1	0	0	0	0	0	Выключатель 2 клавишный (переключатель)	Выключатель 1 клавишный	Розетка 220V
	Чёрный	1	0	0	1	0	0	0	0	0	Выключатель 1 клавишный	Розетка 220V	-
	Чёрный	0	0	0	1	0	0	0	0	0	Розетка 220V	-	-
		3	3	0	6	0	0	0	0	0			







04 Кухня гостиная, IP20

	За мебелью	0	0	0	1	0	0	0	0	0	Розетка 220V	-	-
	За мебелью	0	0	0	2	0	0	0	0	0	Розетка 220V	Розетка 220V	-
	За мебелью	0	0	0	2	0	0	1	0	0	Розетка 220V	Розетка 220V	Розетка сетевая

Апартаменты ЖК "Лахта Плаза"
г. Санкт-Петербург

Ведомость электрофурнитуры
36(2) из 36

KSENIIA
DYBKOVA

Образец	Цвет механизмов	Выкл. 1 кл.	Выкл. 2 кл.	Димер	Розетка 220V	Розетка TV	Розетка тел.	Розетка сетев.	Теплый пол	Заглушка	Позиция 1	Позиция 2	Позиция 3	Позиция 4
	Чёрный	0	1	0	1	0	0	0	0	0	Выключатель 2 клавишный (переключатель)	Розетка 220V	-	-
	Чёрный	1	0	0	2	0	0	0	0	0	Выключатель 1 клавишный	Розетка 220V	Розетка 220V	-
	Чёрный	0	0	0	1	0	0	0	0	0	Розетка 220V	-	-	-
		1	1	0	15	0	0	1	0	0				
05 Санузел, IP20														
	Чёрный	0	1	0	1	0	0	0	0	0	Розетка 220V	Выключатель 2 клавишный	-	-
	Чёрный	1	0	0	0	0	0	0	0	0	Выключатель 1 клавишный	-	-	-
	Чёрный	0	0	0	0	0	0	0	1	0		-	-	-
		1	1	0	1	0	0	0	1	0				
		7	8	0	34	0	0	3	1	0				

Апартаменты ЖК "Лакта Плаза"

г. Санкт-Петербург

Ведомость электрофурнитуры
36(3) из 36

KSENIIA
DYBKOVA