

E V G E N I Y A

E S I P O V A

Ведомость чертежей

Апартаменты ЖК "Лахта"
г. Санкт-Петербург

Ведомость чертежей
13.05.2024







Лист	Наименование	Примечание	Лист	Наименование	Примечание
01	План обмерный	на 2-х листах	30	Ведомость элементов отделки	
02	План демонтажных работ		31	Ведомость заполнения дверных проемов	
03	План после демонтажных работ		32	Ведомость сантехники	на 2-х листах
04	План монтажных работ	на 2-х листах	33	Ведомость встроенной мебели	на 2-х листах
05	План после перепланировки		34	Ведомость мебели отдельностоящей	на 2-х листах
06	План расстановки мебели и оборудования		35	Ведомость техники	
07	План заполнения оконных и дверных проемов		36	Ведомость освещения	на 2-х листах
08	План маркировки мебели и оборудования	на 2-х листах	37	Ведомость электрофурнитуры	на 2-х листах
09	План расстановки сантехники и оборудования	на 2-х листах			
10	План расстановки светильников	на 2-х листах			
11	Разрезы				
12	План привязки выключателей				
13	План розеток и эл. выводов				
14	План теплых полов				
15	План напольных покрытий				
16	План раскладки плинтусов				
17	План потолков				
18	План отделки потолков				
19	План отделки стен и откосов				
20	План маркировки стен для разверток				
21	Развертки Прихожей, Кухни-гостиной	на 5-и листах			
22	Развертки Ванная	на 3-х листах			
23	Развертки Спальня	на 2-х листах			
24	Развертки Гардеробная	на 2-х листах			
25	Ведомость отделки стен				
26	Ведомость отделки плинтусов				
27	Ведомость отделки потолков				
28	Ведомость отделки пола				
29	Ведомость отделки, другие материалы				

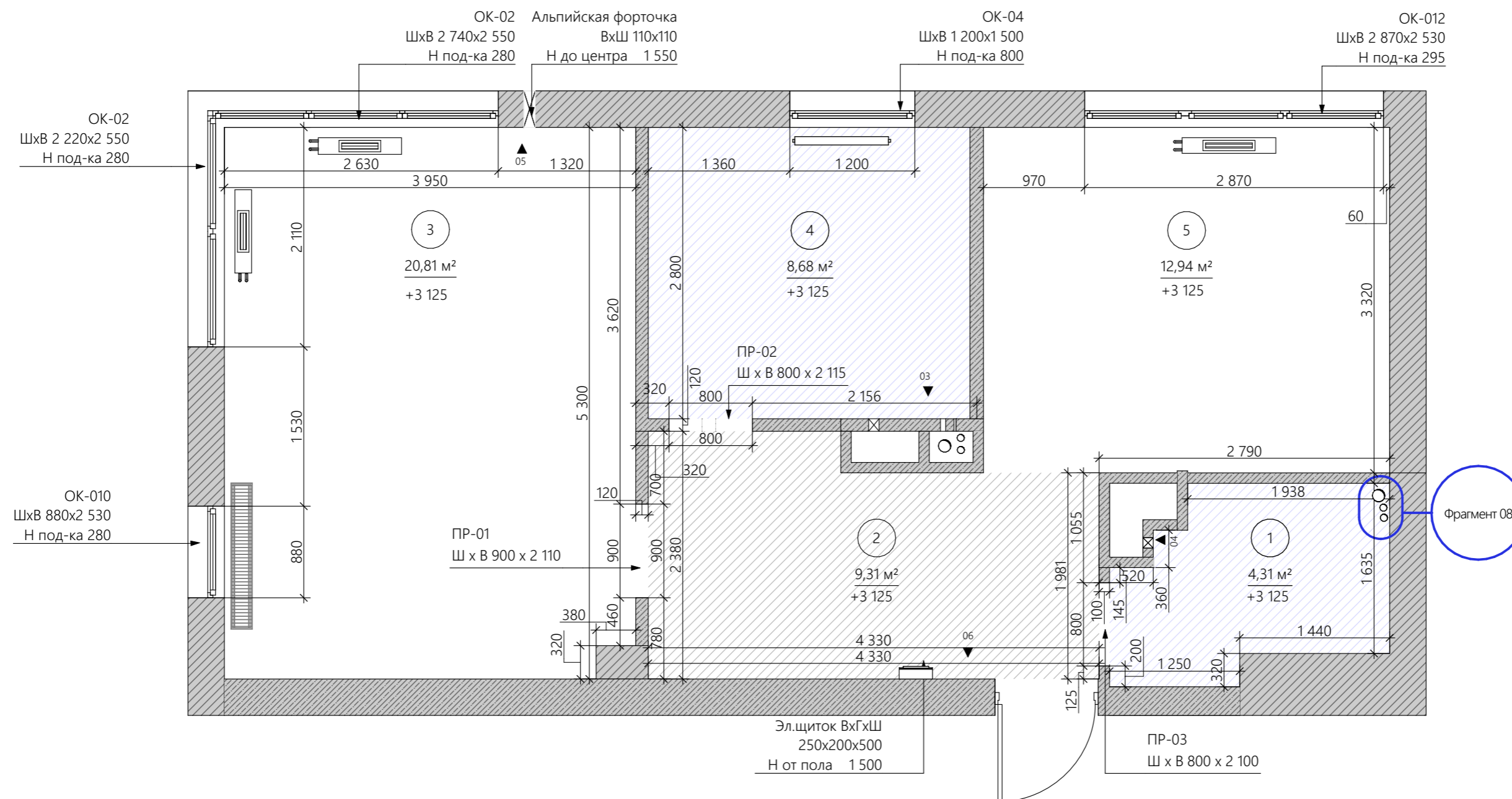
№	Наименование	S, м ²
1	С/у	4,31
2	Коридор	9,31
3	Комната	20,81
4	Кухня	8,68
5	Комната	12,94
		56,05 м ²

Примечания:

1. Высота потолков принята от черного пола
2. Все размеры указаны от черновой отделки
3. Данный лист смотреть совместно с листом 01(2)

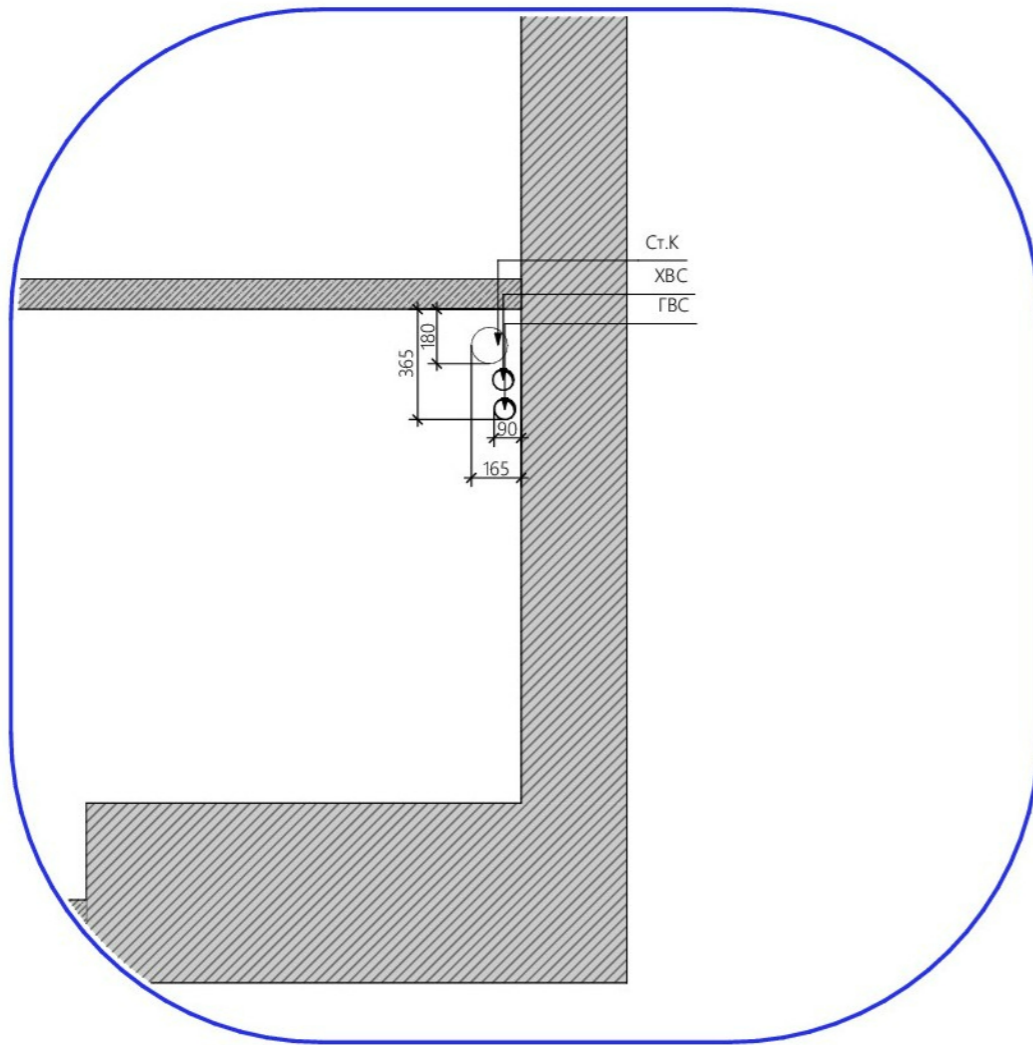
Условные обозначения

-  Пеноблок
-  Монолит
- - стояки отопления
- - труба горячего водоснабжения
- - труба холодного водоснабжения
- - канализация общая
-  Фрагмент 08 - фрагмент плана
- 01 - вид
-  - жилые зоны
-  - мокрые зоны
-  - нежилые зоны

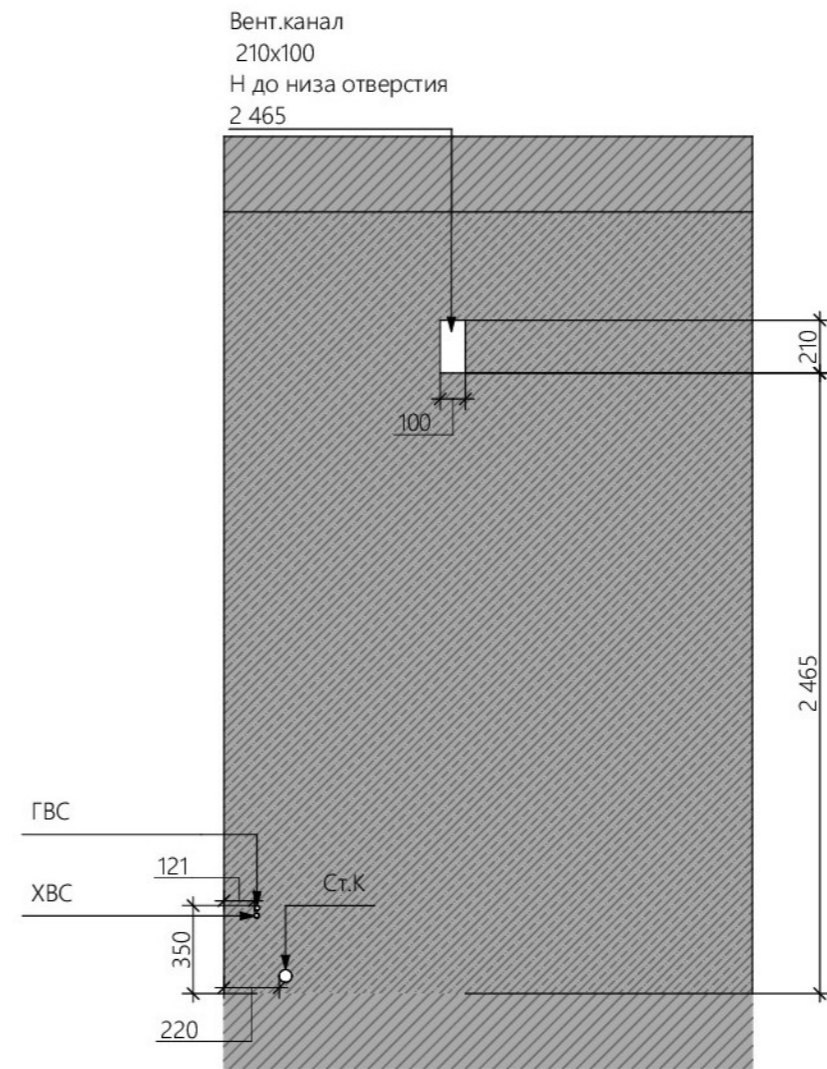


Фрагмент 08


Фрагмент 01 1:25



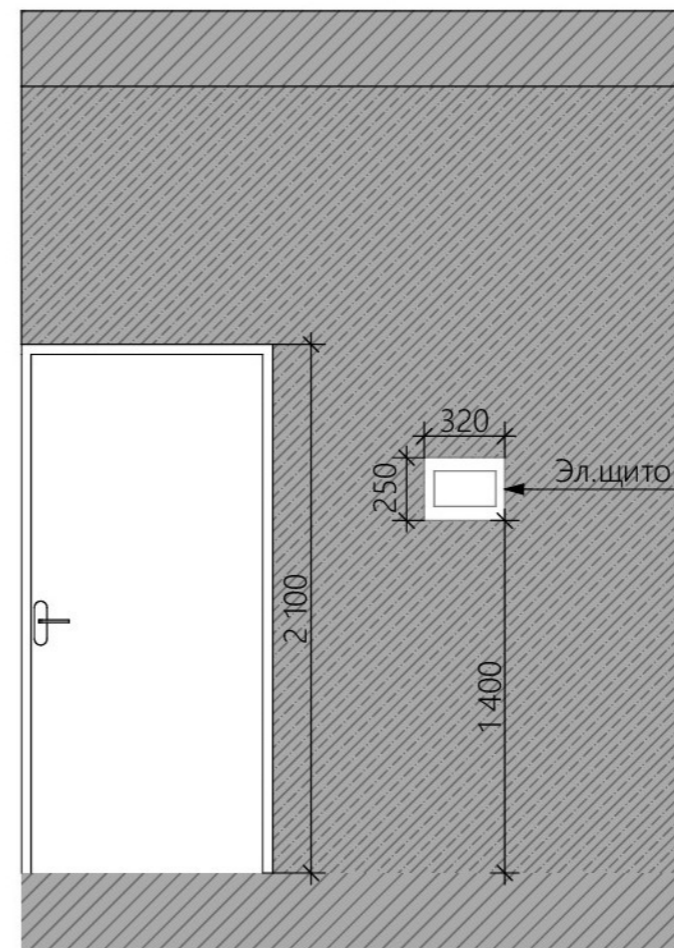
Вид 01 1:30



Вид 02 1:30



Вид 03 1:30



Апартаменты ЖК "Лахта"
г. Санкт-Петербург

Уточнение к обмерному плану

01(2) из 37

Примечания:

1. Все размеры указаны от черновой отделки
2. Данный лист смотреть совместно с листом 01

Условные обозначения

Пеноблок

Монолит

° ° - стояки отопления

ГВС - труба горячего водоснабжения

ХВС - труба холодного водоснабжения





○ - канализация общая

№	Наименование	S, м2
1	С/у	4,31
2	Коридор	9,31
3	Комната	20,81
4	Кухня	8,68
5	Комната	12,94
		56,05 м ²


Примечания:

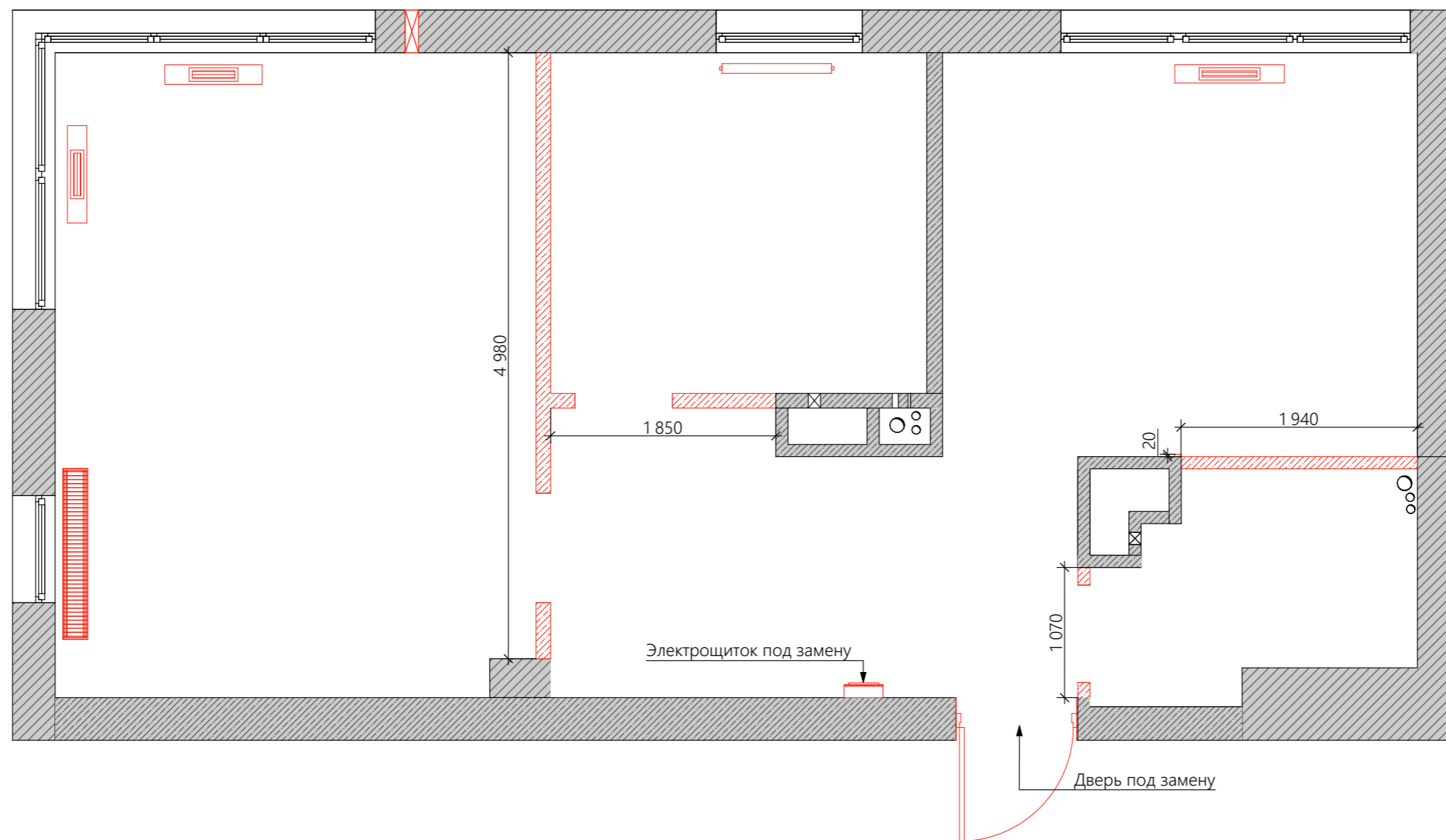
1. Радиаторы отопления будут заменены на новые
2. Данный лист смотреть совместно с листом 03

Условные обозначения

-  - демонируемые перегородки из пеноблока
-  - демонируемые приборы отопления
-  - демонируемые приборы отопления
-  - демонируемые приборы отопления

Объем демонируемых перегородок

Обозначение на плане	Общий объем м.куб.
	2,91

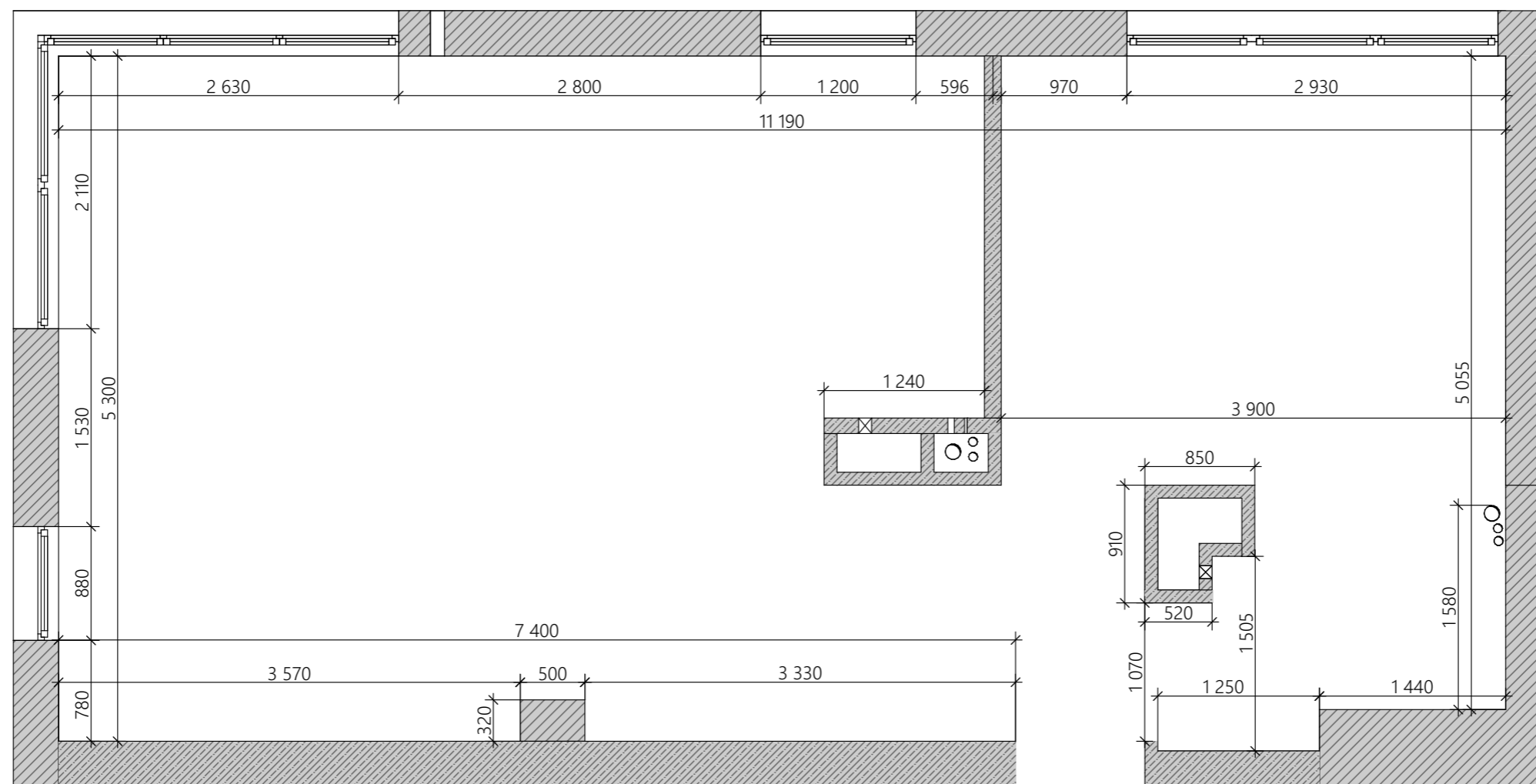


Примечания:

1. Общая площадь помещения 57,52 м²
2. Высота потолков принята от
чернового пола

Условные обозначения 1:45

2600 - фактические размеры

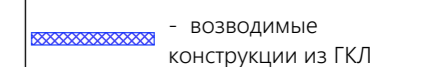


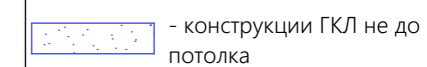
№	Наименование	S, м ²
01	Кухня-гостиная	22,58
02	Ванная	7,29
03	Спальня	12,44
04	Гардероб	4,02
05	Прихожая	9,16
		55,49 м ²

Примечания:

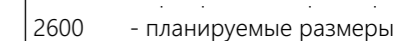
1. Данный лист смотреть совместно с листом 04 (2)

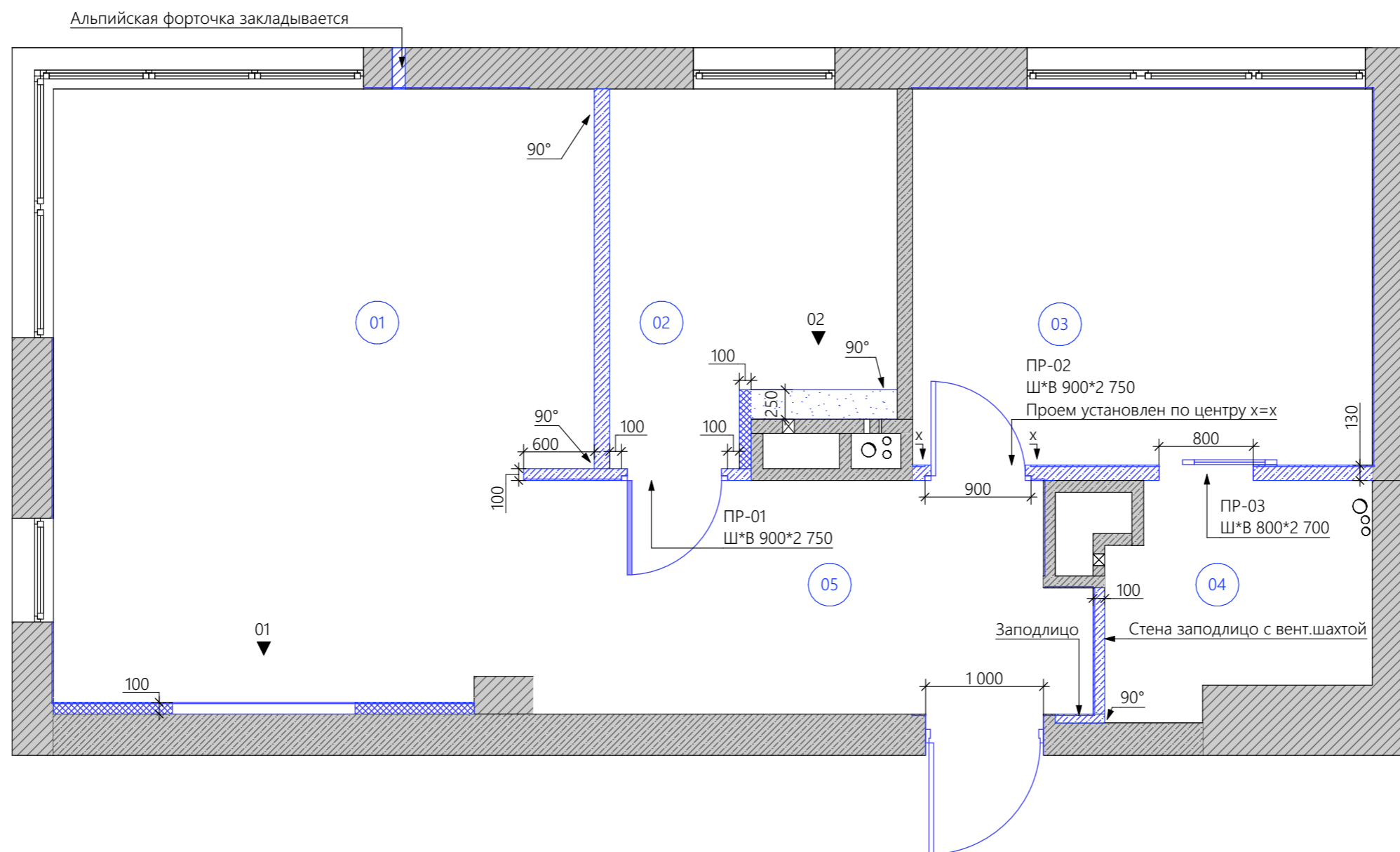
Условные обозначения

 - возводимые конструкции из ГКЛ

 - конструкции ГКЛ не до потолка

01  - вид


2600  - планируемые размеры




Примечания:

1. Данный лист смотреть совместно с листом 06

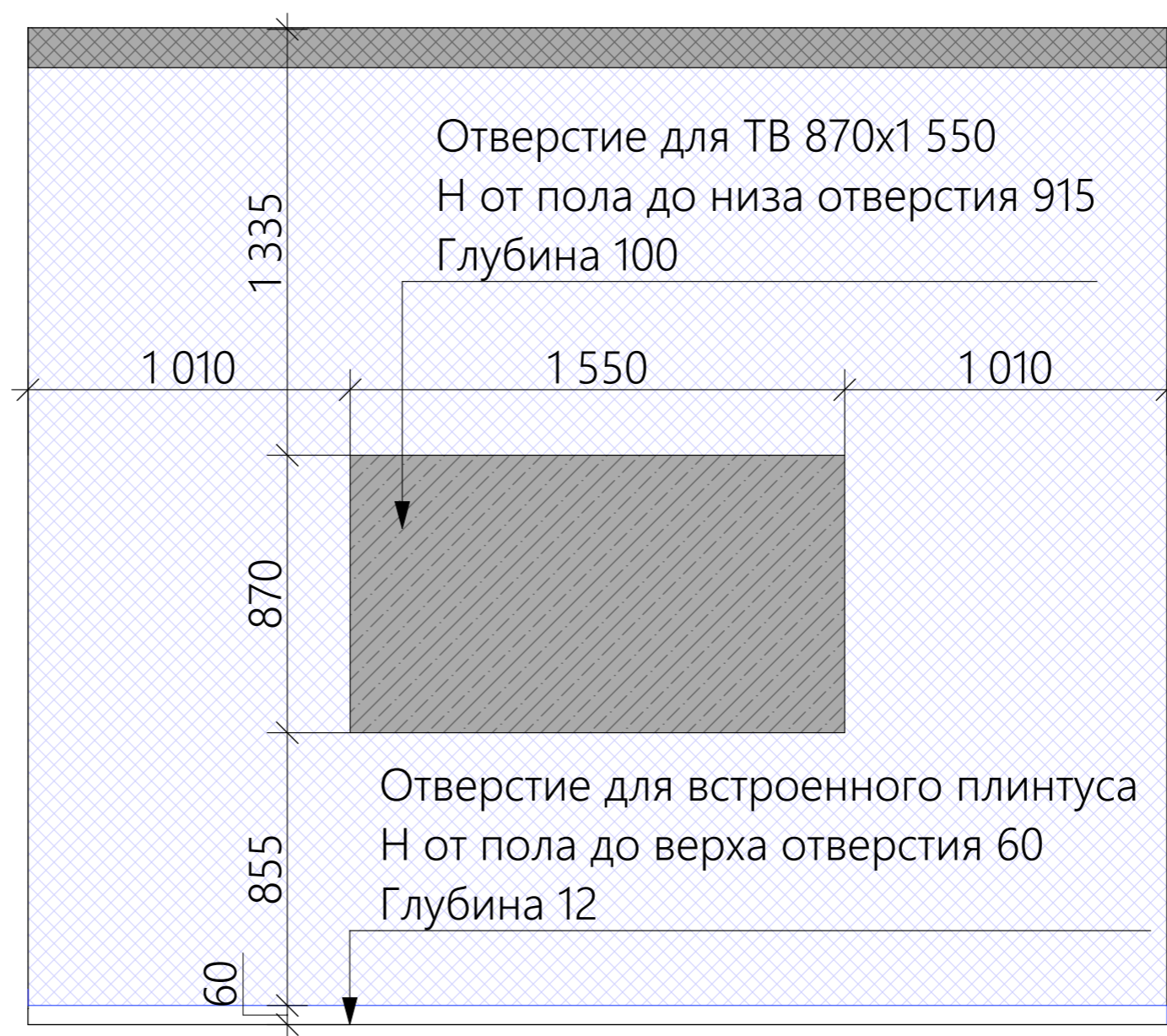
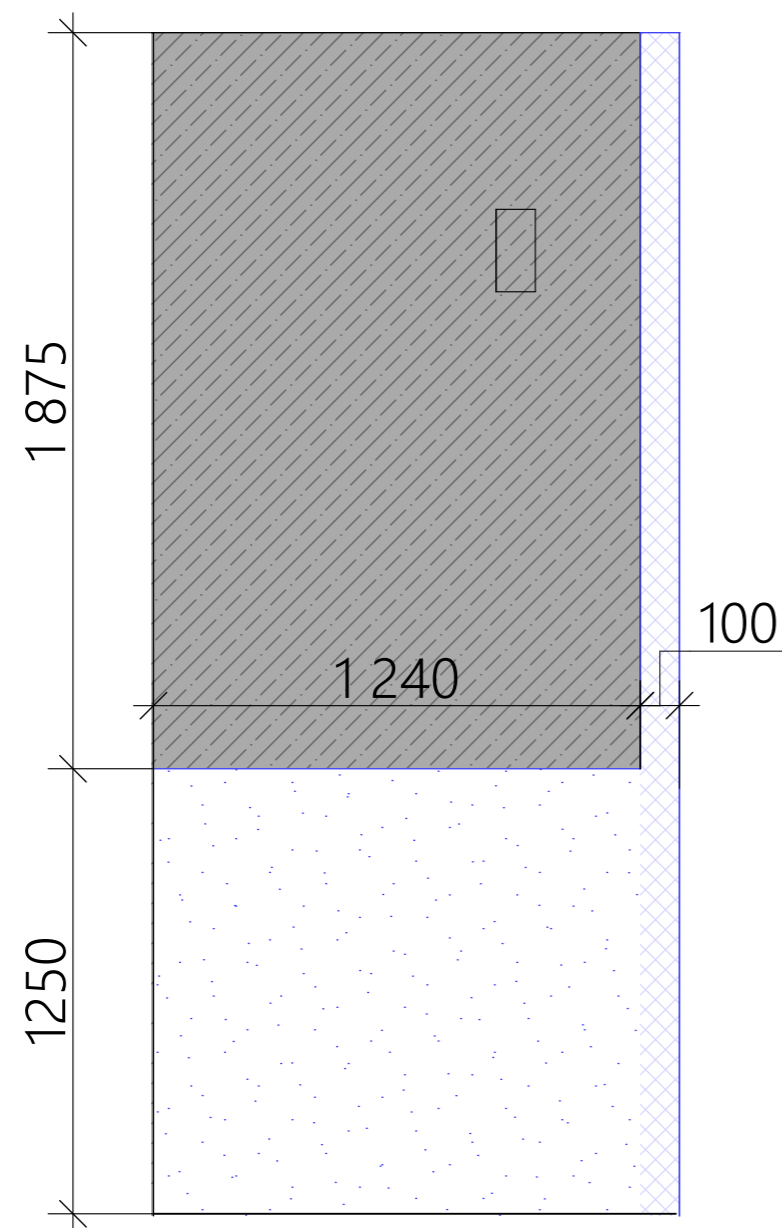
Условные обозначения

 - возводимые конструкции из ГКЛ

 - конструкции ГКЛ не до потолка

 Пеноблок

2600 - планируемые размеры



Апартаменты ЖК "Лахта"
г. Санкт-Петербург

План после перепланировки

05 из 37

Экспликация помещений




№	Наименование	S, м2
01	Кухня-гостиная	22,58
02	Ванная	7,29
03	Спальня	12,44
04	Гардероб	4,02
05	Прихожая	9,16
		55,49 м ²

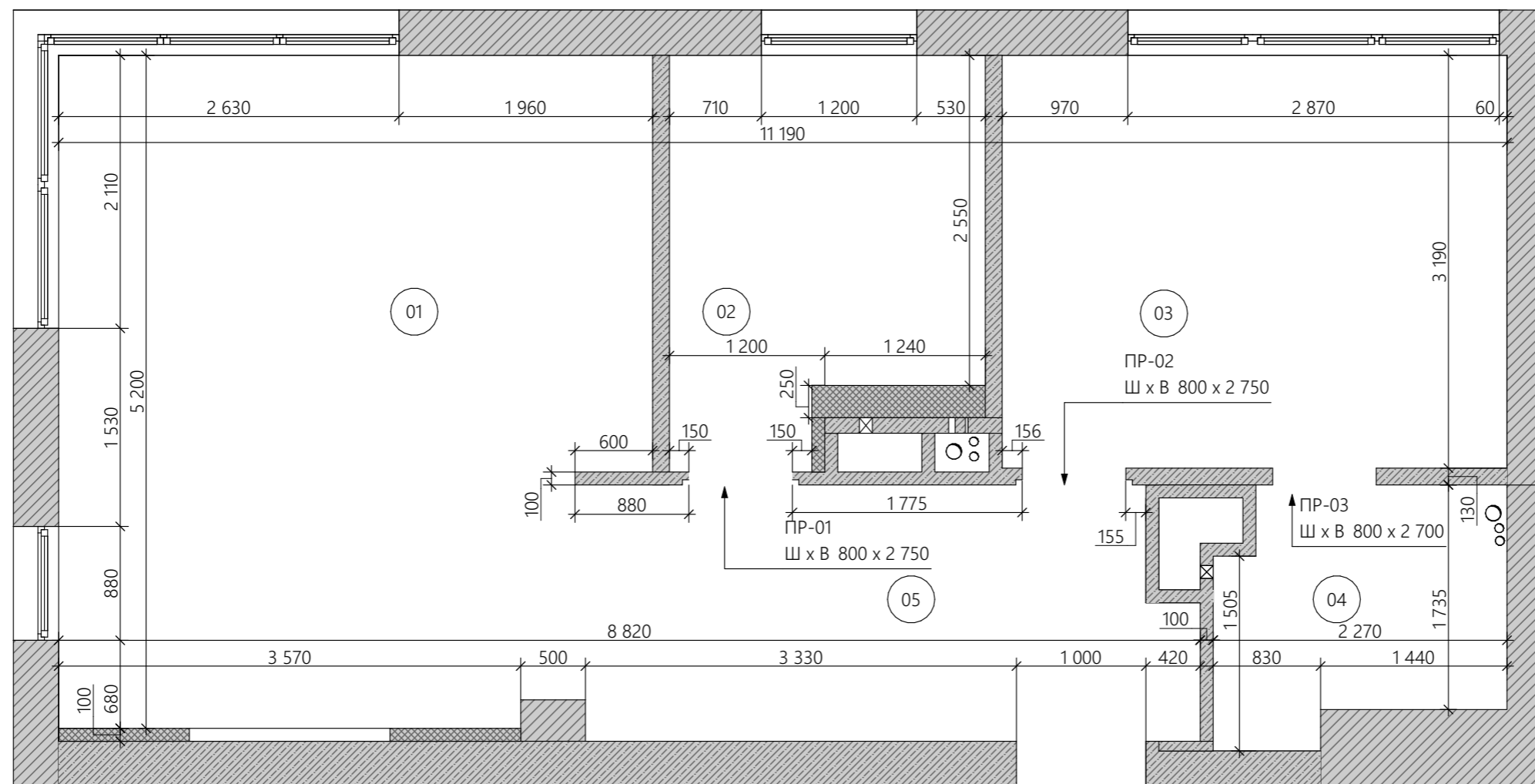
Условные обозначения

 Пеноблок

 Монолит

 ГКЛ

-  - труба горячего водоснабжения
-  - труба холодного водоснабжения
-  - канализация общая



Апартаменты ЖК "Лахта"
г. Санкт-Петербург

План расстановки мебели и
оборудования

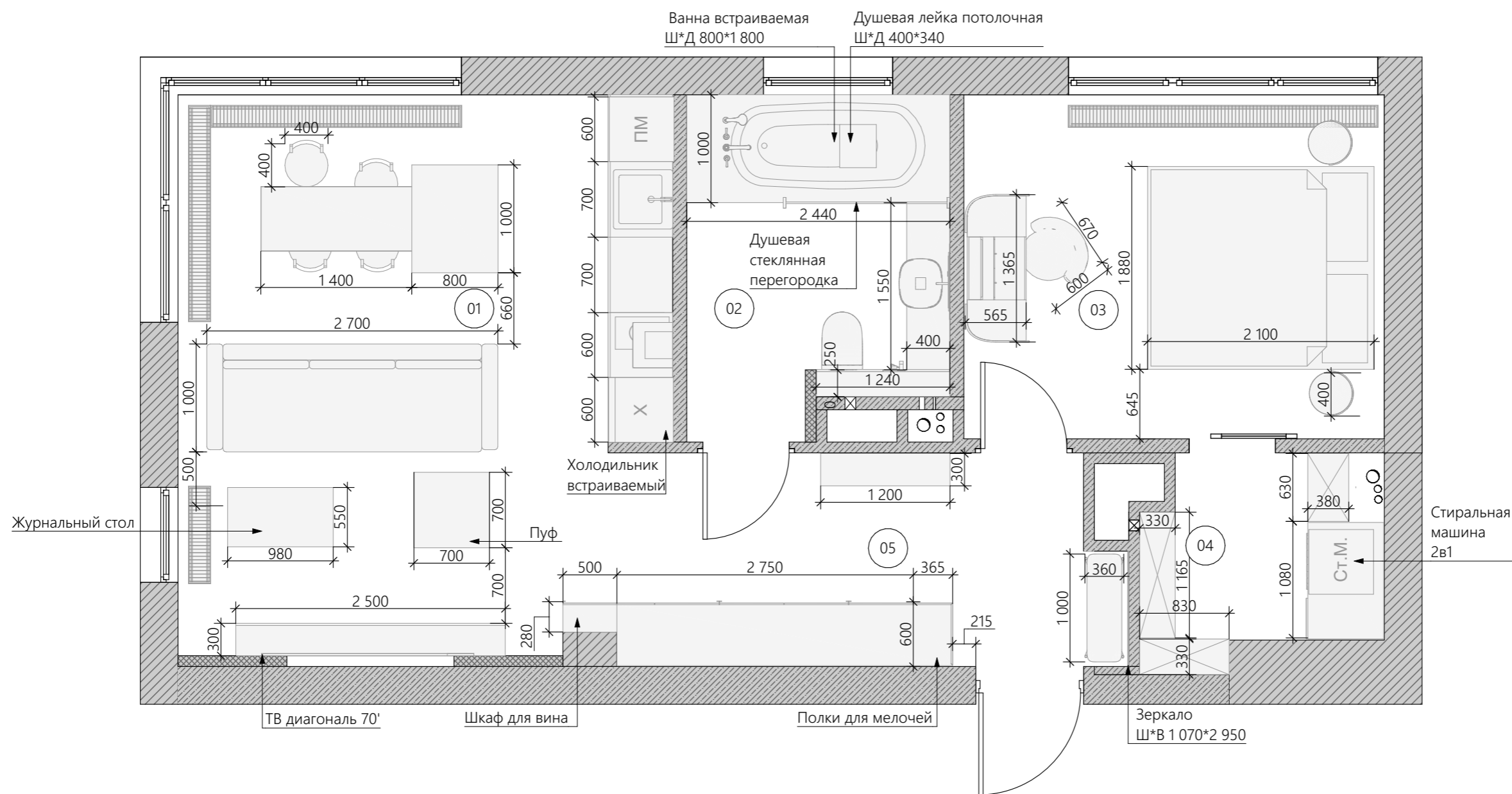
06 из 37

Экспликация помещений

№	Наименование	S, м ²
01	Кухня-гостиная	22,58
02	Ванная	7,29
03	Спальня	12,44
04	Гардероб	4,02
05	Прихожая	9,16
		55,49 м ²

Условные обозначения

2600 - планируемые размеры



Апартаменты ЖК "Лахта"
г. Санкт-Петербург

План заполнения оконных и
дверных проемов

07 из 37

Экспликация помещений

№	Наименование	S, м ²
01	Кухня-гостиная	22,58
02	Ванная	7,29
03	Спальня	12,44
04	Гардероб	4,02
05	Прихожая	9,16
		55,49 м ²

Условные обозначения

ДВ-01 - дверь межкомнатная

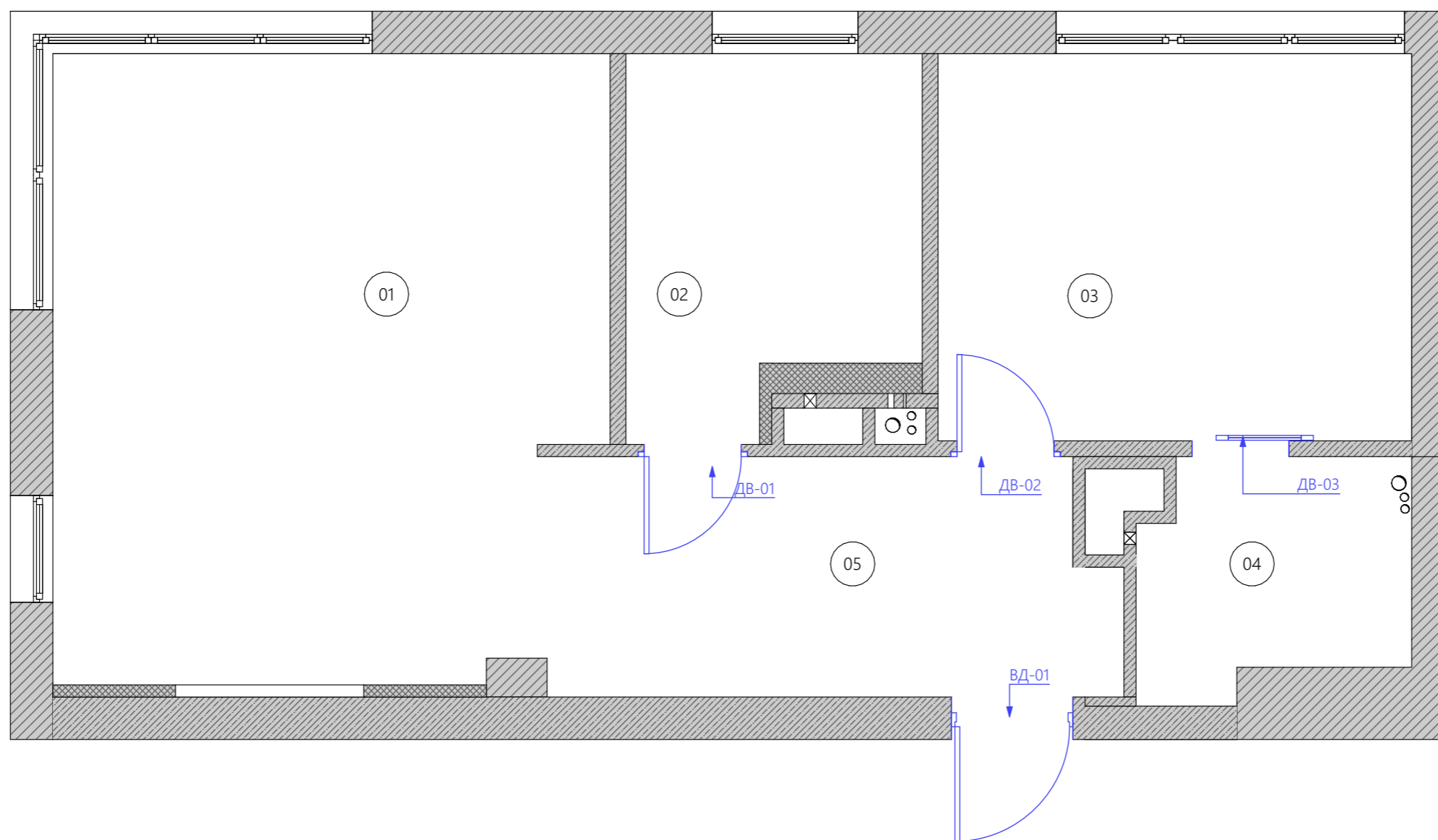
ВД-01 - дверь входная

Примечания:

1. Подробные характеристики дверей см. в сводной ведомости
2. Размеры дверных проёмов уточнить у производителя дверей

Ведомость заполнения дверных проёмов

№ на плане	Размеры по полотну, мм	Ориентация/открытие	Тип коробки
ВД-01	900x2100	левое/ прямое	открытый/ без наличника
ДВ-01	800x2700	левое/ прямое	скрытый
ДВ-02	800x2700	правое/ обратное	скрытый
ДВ-03	700x2700	откатная	

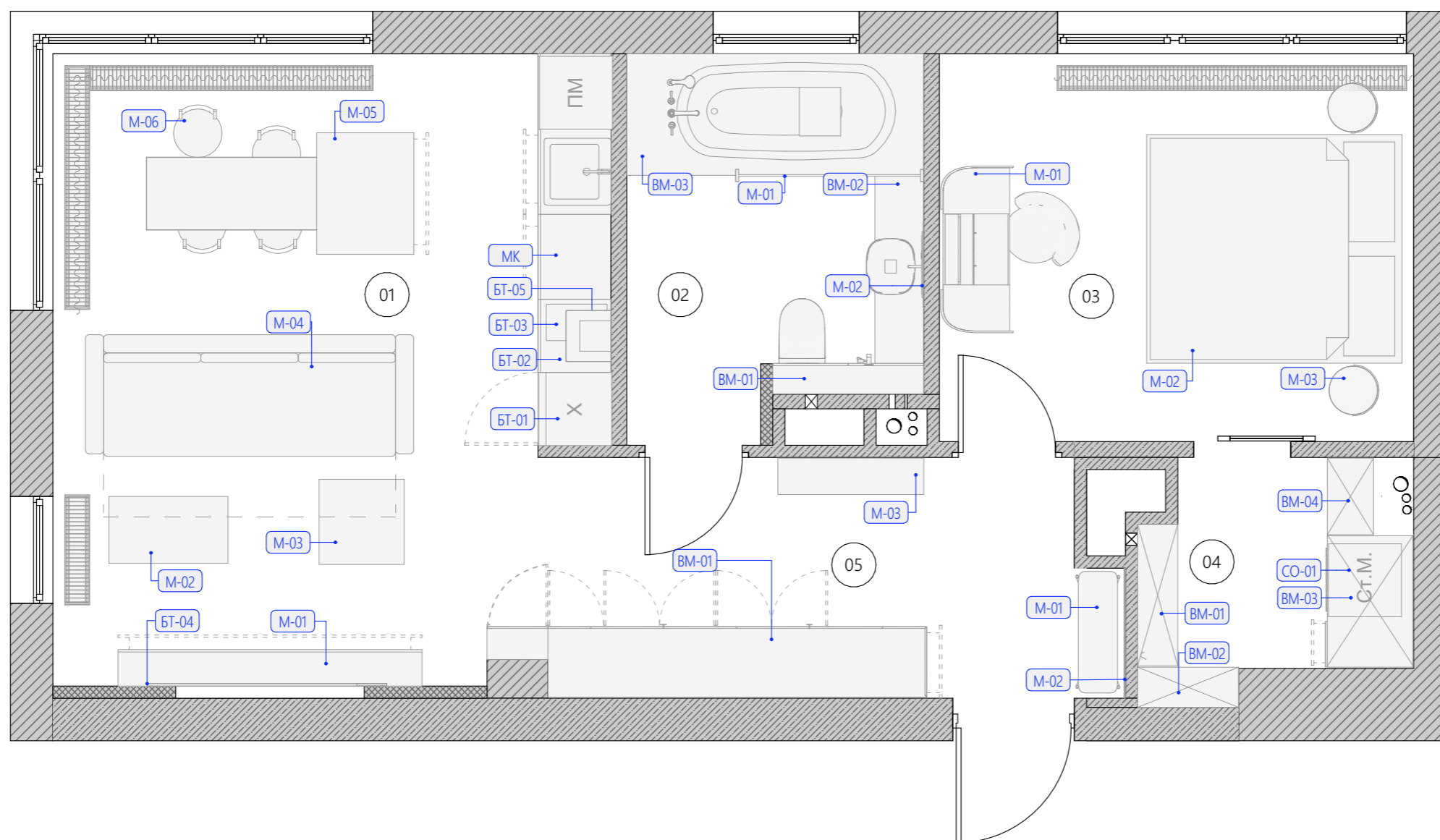


EVGENIYA
ESIROVA

№	Наименование	S, м ²
01	Кухня-гостиная	22,58
02	Ванная	7,29
03	Спальня	12,44
04	Гардероб	4,02
05	Прихожая	9,16
		55,49 м ²

Условные обозначения

- M-01 - маркировка отдельстоящей мебели
- BM-01 - маркировка встроенной мебели
- BT-01 - маркировка бытовой техники



Апартаменты ЖК "Лахта"
г. Санкт-Петербург

Спецификация мебели и
оборудования
08(2) из 37

01, Кухня-гостиная		
БТ-01	Холодильник встр.	1
БТ-02	Духовой шкаф	1
БТ-03	Варочная панель	1
БТ-05	Вытяжка	1
М-01	Тумба под телевизор	1
М-02	Журнальный стол	1
М-03	Пуф	1
М-04	Диван	1
М-05	Остров с интегрированным столом	1
М-06	Стул	4
02, Санузел		
ВМ-01	Шкаф над инсталляцией	1
М-01	Ограждение ванны	1
М-02	Зеркало	1
03, Спальня		
М-01	Туалетный столик со стулом	1
М-02	Кровать	1
М-03	Тумба прикроватная	2
04, Гардеробная		
ВМ-01	Шкаф	1
ВМ-02	Шкаф	1
ВМ-03	Шкаф	1
ВМ-04	Шкаф	1
05, Прихожая		
ВМ-01	Шкаф	1
М-01	Пуф	1
М-02	Зеркало	1
М-03	Консоль	1

EVGENIYA
ESIROVA

№	Наименование	S, м ²
01	Кухня-гостиная	22,58
02	Ванная	7,29
03	Спальня	12,44
04	Гардероб	4,02
05	Прихожая	9,16
		55,49 м ²

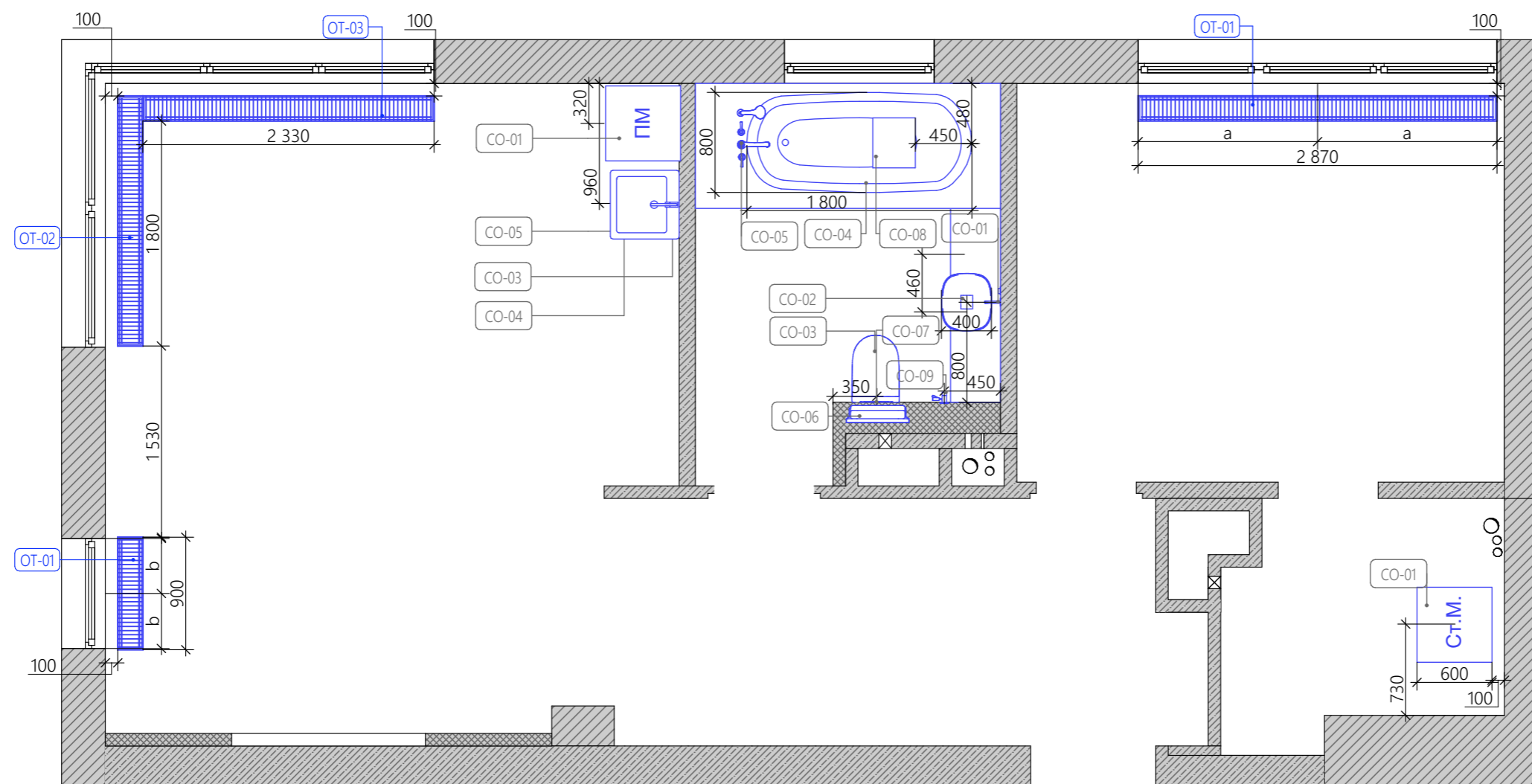
Условные обозначения

OT-01 - маркировка радиаторов
отопления

CO-01 - маркировка сантехнического
оборудования

Примечания:

1. Размещение приборов по высоте уточнить на развёртках, и тех. картах выбранной модели
2. Привязки к сантех. приборам даны по центральным осям, если не указано иное
3. Уточнить требуемые габариты конвектора после получения теплотехнического расчета от специалиста



Ведомость сантехнического оборудования

01, Кухня-гостиная		
СО-01	ПММ	1
СО-03	Смеситель кухонный	1
СО-04	Измельчитель бытовых отходов	1
СО-05	Мойка кухни	1
02, Санузел		
ВМ-02		1
ВМ-03		1
СО-01	Смеситель для раковины	1
СО-02	Раковина санузла	1
СО-03	Унитаз	1
СО-04	Ванна	1
СО-05	Смеситель для ванны с душевой лейкой	1
СО-06	Инсталляция для унитаза	1
СО-07	Кнопка смыва унитаза	1
СО-08	Лейка тропического душа потолочная	1
СО-09	Гигиенический душ	1
04, Гардеробная		
СО-01	Стиральная машина 2в1	1








Ведомость приборов отопления

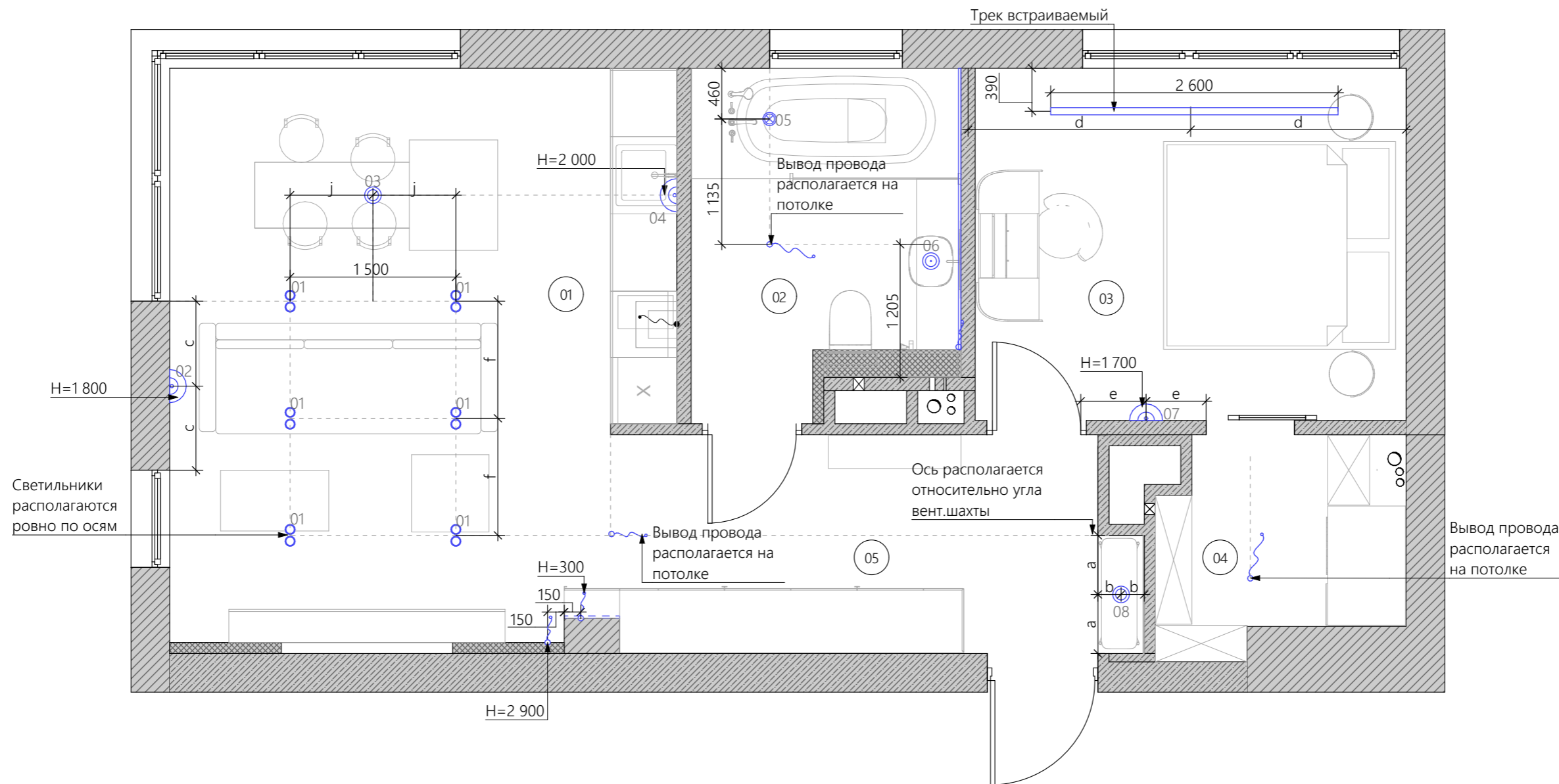
01, Кухня-гостиная		
ОТ-01	Внутрипольный конвектор	1
ОТ-02	Внутрипольный конвектор	1
ОТ-03	Внутрипольный конвектор	1
03, Спальня		
ОТ-01	Внутрипольный конвектор	1

Примечания:

1. Привязки по высоте даны от уровня чистового пола
2. Расположение и высоты выводов для подсветки мебели уточнить у производителя
3. Подробные характеристики светильников см. в сводной ведомости
4. Номера светильников указаны рядом с их обозначением на плане
5. Данный лист смотреть совместно с листами 10(2),11, 12

Условные обозначения

-  Бра
-  Вывод эл. провода 12V
-  Лента диодная LED
-  Подсветка LED
-  Светильник встраиваемый влагозащищенный
-  Светильник Встраиваемый спот двойной
-  Светильник Подвесной
- 2600 - фактические размеры
- a - равные размеры
- H - высота размещения осветительного прибора, мм

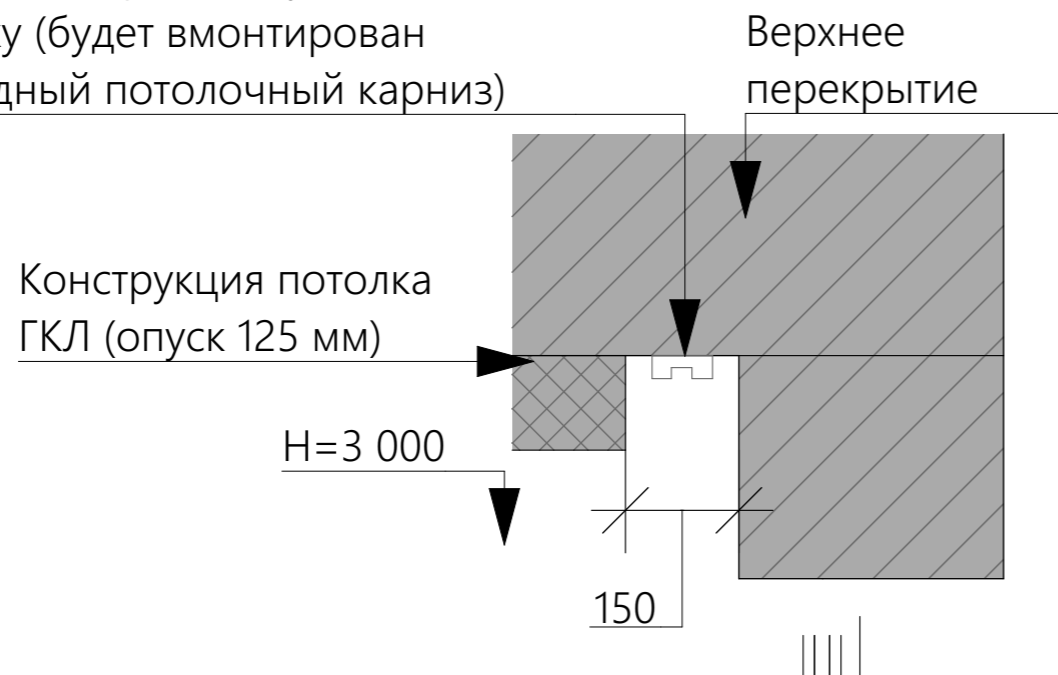


Ведомость освещения

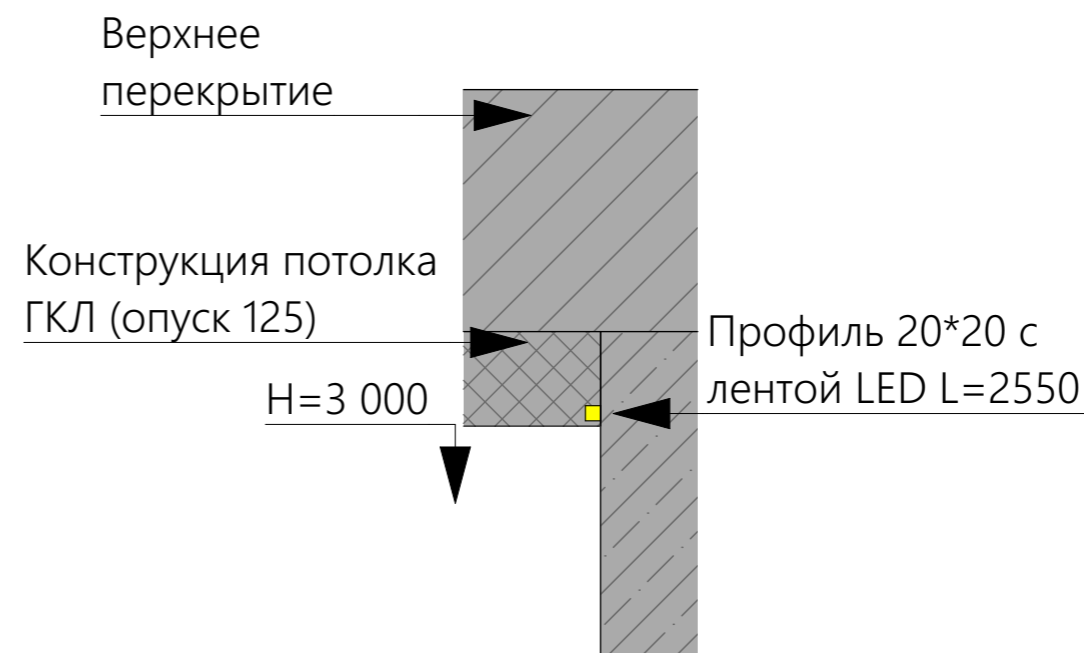
01, Кухня-гостиная		
Бра	02	1
Бра	04	1
Вывод эл. провода 12V		2
Подсветка LED	00	1
Светильник Встраиваемый спот двойной	01	6
Светильник Подвесной	03	1
02, Ванная		
Вывод эл. провода 12V		2
Светильник встраиваемый влагозащищенный	05	1
Светильник Подвесной	06	1
03, Спальня		
Бра	07	1
Трэк Встраиваемый профиль	10	1
04, Гардеробная		
Вывод эл. провода 12V		1
05, Коридор		
Вывод эл. провода 12V		1
Светильник Подвесной	08	1

Разрез 01 1:10

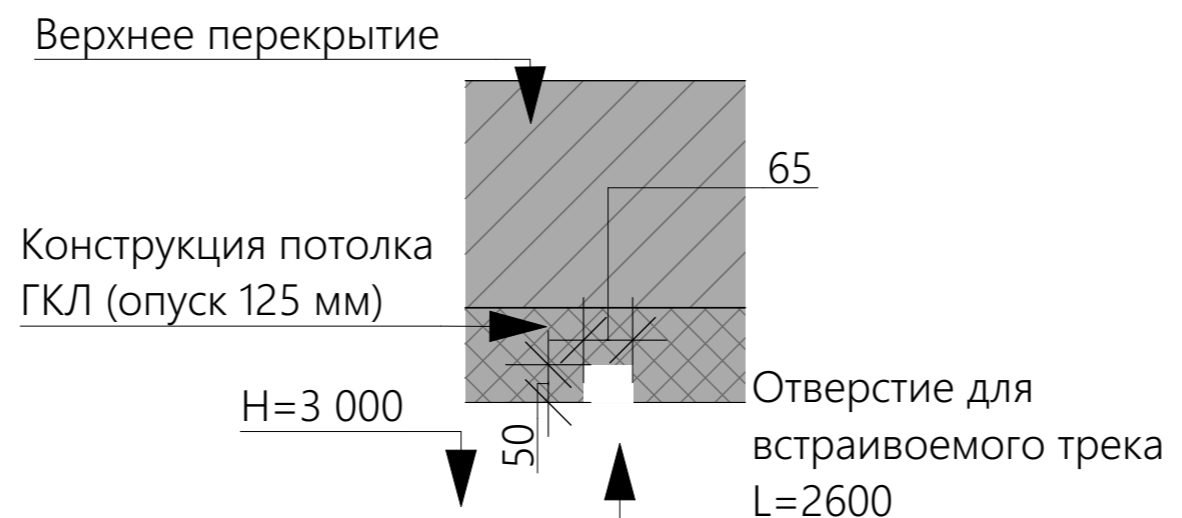
Ниша для штор без опуски, под покраску (будет вмонтирован однорядный потолочный карниз)



Разрез 02 1:10



Разрез 03 1:10



Разрезы

11 из 37

Примечания:

1. Требования для установки оборудования уточнить у производителя
2. Подробные характеристики светильников см. в сводной ведомости
3. Данный лист смотреть совместно с листами 10, 17

Условные обозначения

















0,000 - отметка уровня чистого пола

2600 - планируемые размеры

■ - профиль для ленты LED

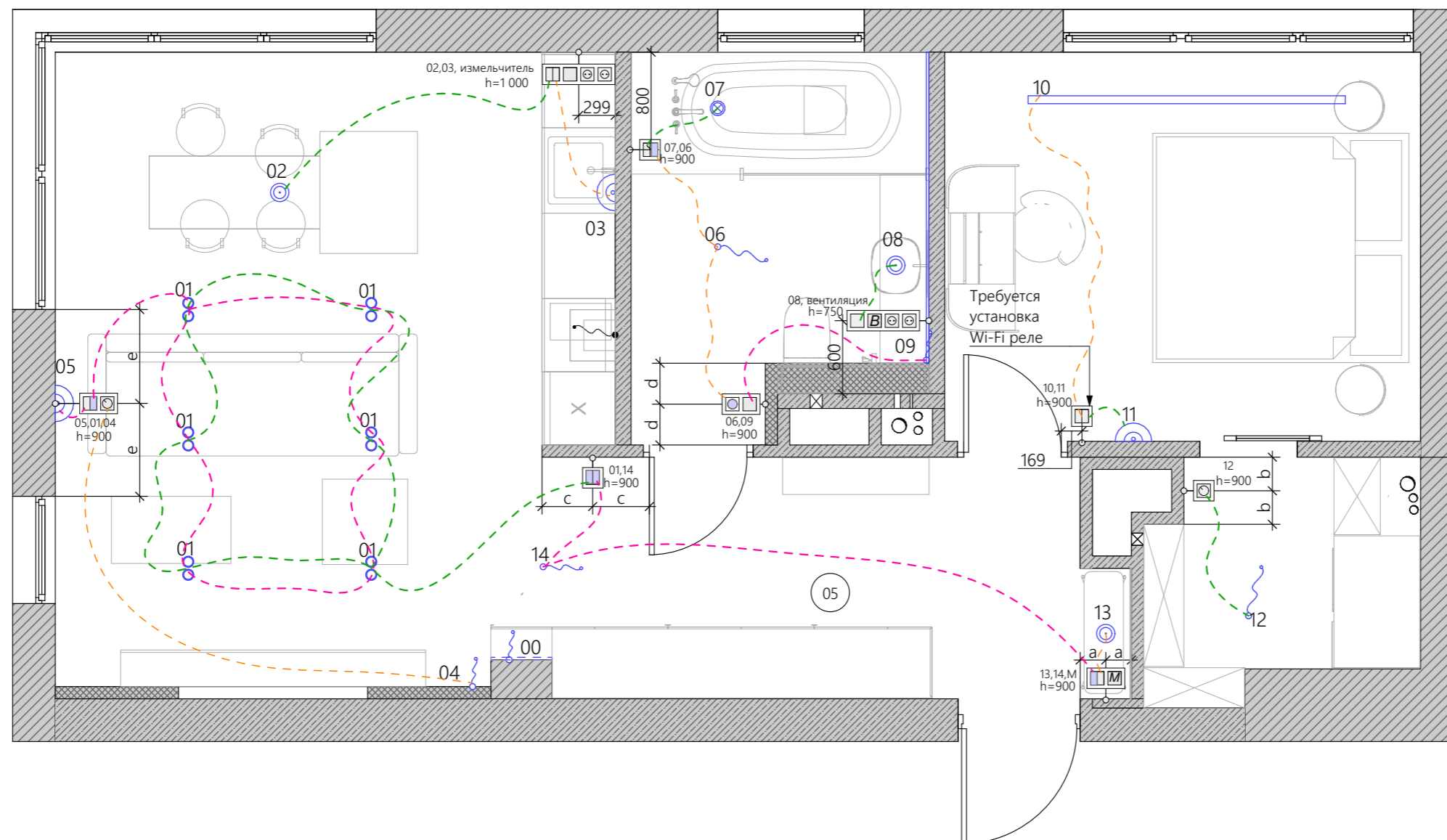
№	Наименование	S, м2
01	Кухня-гостиная	22,58
02	Ванная	7,29
03	Спальня	12,44
04	Гардероб	4,02
05	Прихожая	9,16
		55,49 м2

Условные обозначения

-  Бра
-  Вывод эл. провода 12V
-  Лента диодная LED
-  Подсветка LED
-  Светильник встраиваемый влагозащищенный
-  Светильник Встраиваемый спот двойной
-  Светильник Подвесной
-  - одна группа светильников
-  - выключатель одноклавишный
-  - выключатель двухклавишный
-  - переключатель двухклавишный
-  - мастер-выключатель
-  - диммер
-  - выключатель для вентиляции

Примечания:

1. Вертикальные рамки на плане означают вертикальное расположение на стене, горизонтальное изображение - соотв., горизонтальное
2. Данный лист смотреть совместно с листами 10



№	Наименование	S, м ²
01	Кухня-гостиная	22,58
02	Ванная	7,29
03	Спальня	12,44
04	Гардероб	4,02
05	Прихожая	9,16
		55,49 м ²


Примечания:

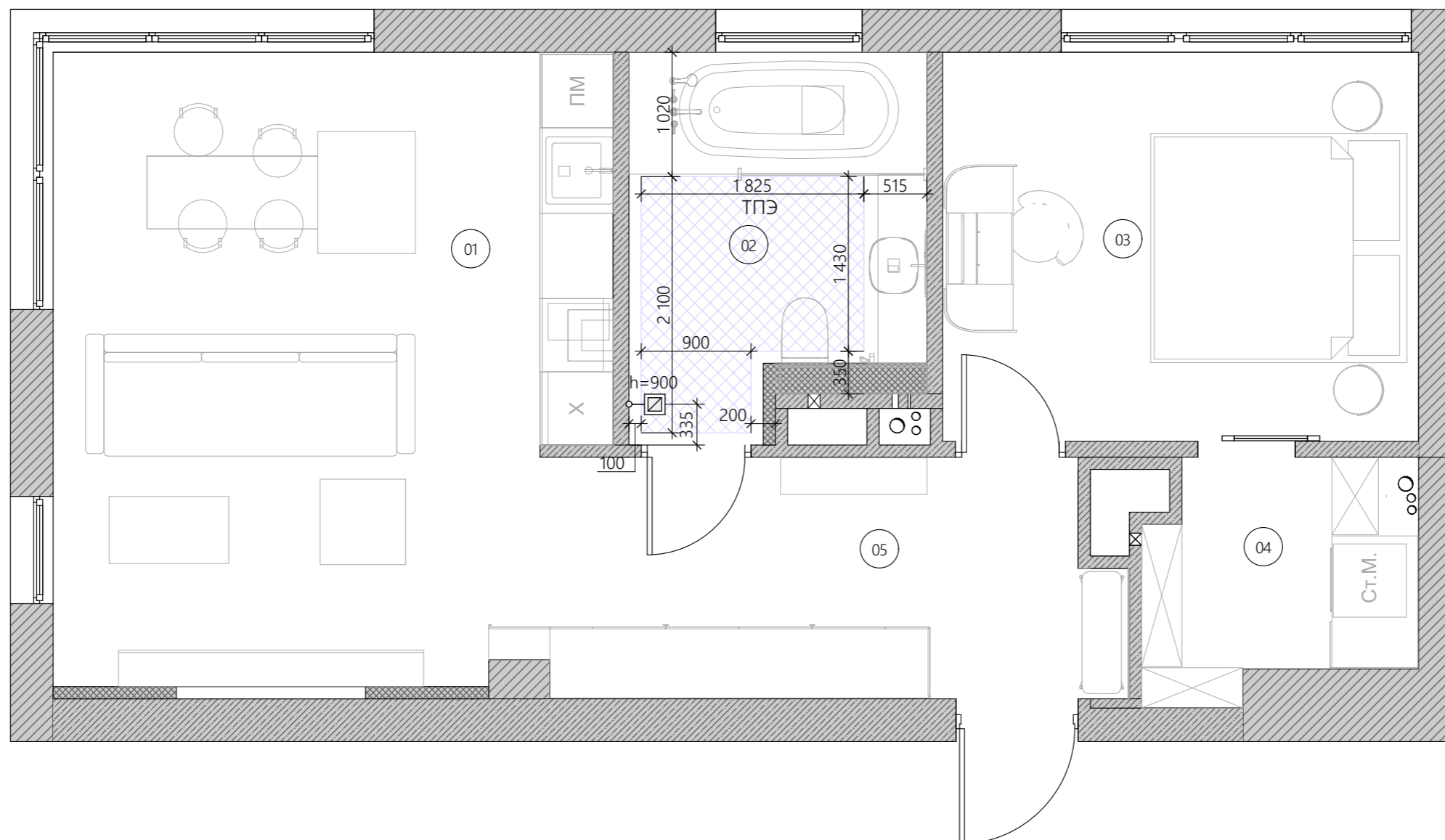
1. Предусмотреть технологический отступ от стен и габаритных предметов интерьера не менее 100 мм., уточнить в тех. карте к изделию.
2. Данный лист смотреть совместно с листом 13,15.

Ведомость ТПЭ

№	Обозначение на плане	Площадь
ТПЭ		3,21

Условные обозначения 1:45

-  - регулятор теплого пола
h=900 - высота от чистого пола



№	Наименование	S, м2
01	Кухня-гостиная	22,58
02	Ванная	7,29
03	Спальня	12,44
04	Гардероб	4,02
05	Прихожая	9,16
		55,49 м ²

Примечания:

1. Общая длина порожка - 3,3 м
2. Стык инженерной доски и микроцемента см. Узел 1
3. Данный лист смотреть совместно с 16

Условные обозначения

— Т-образный порожек

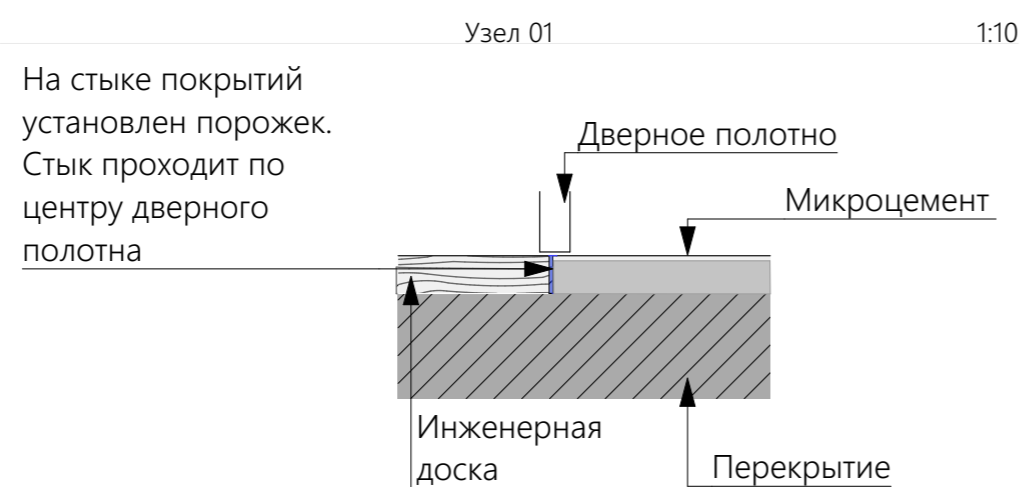
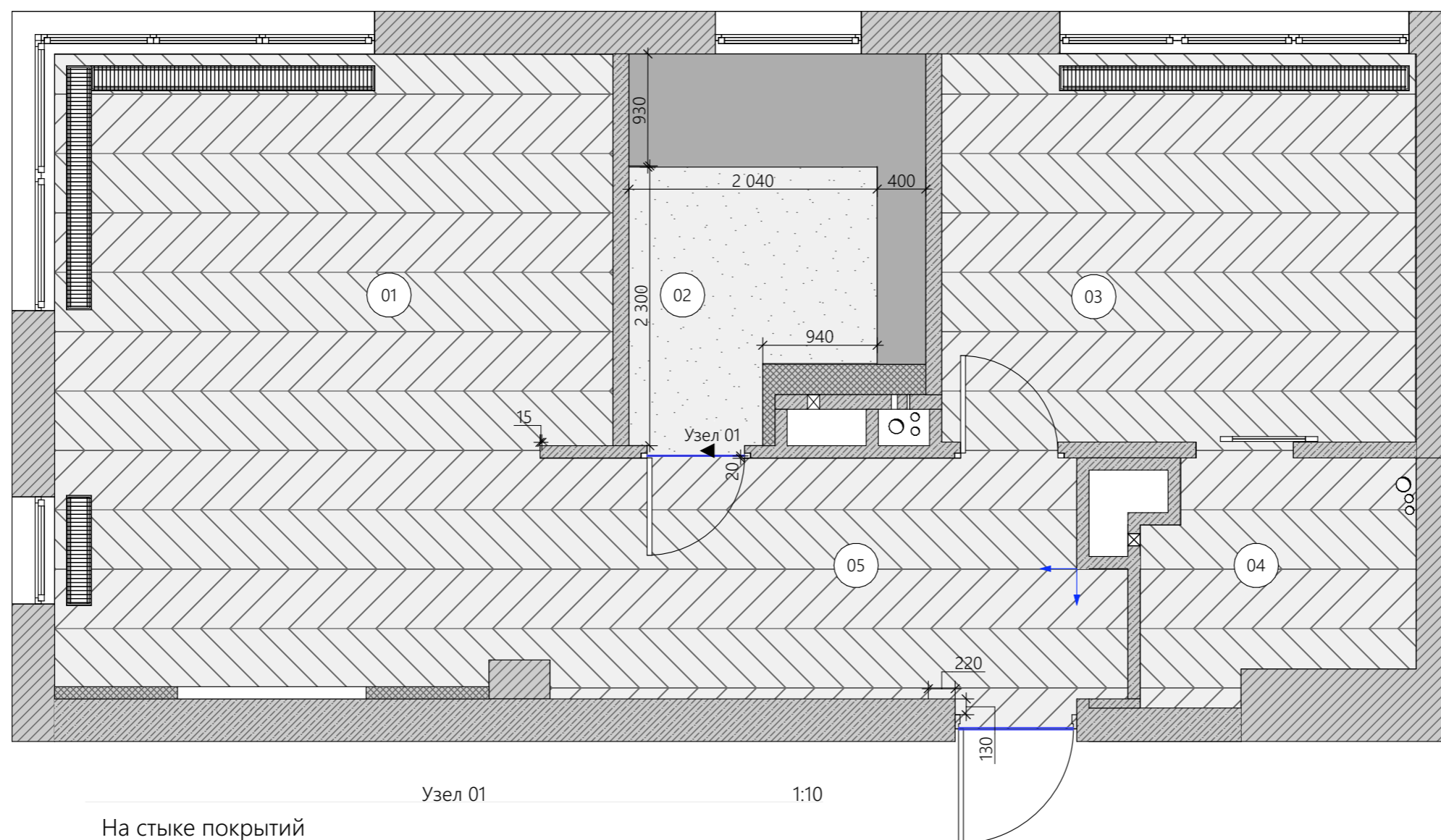
01 - вид

2600 - планируемые размеры

↙ - направление раскладки
напольного покрытия

Ведомость напольных покрытий

№	Покрытие	Услов. обознач.	S
01	Инженерная доска франц.ёлка		48,95
02	Микроцемент		4,12
03	Покрытие под мебелью		2,92



№	Наименование	S, м2
01	Кухня-гостиная	22,58
02	Ванная	7,29
03	Спальня	12,44
04	Гардероб	4,02
05	Прихожая	9,16
		55,49 м ²

Примечания:

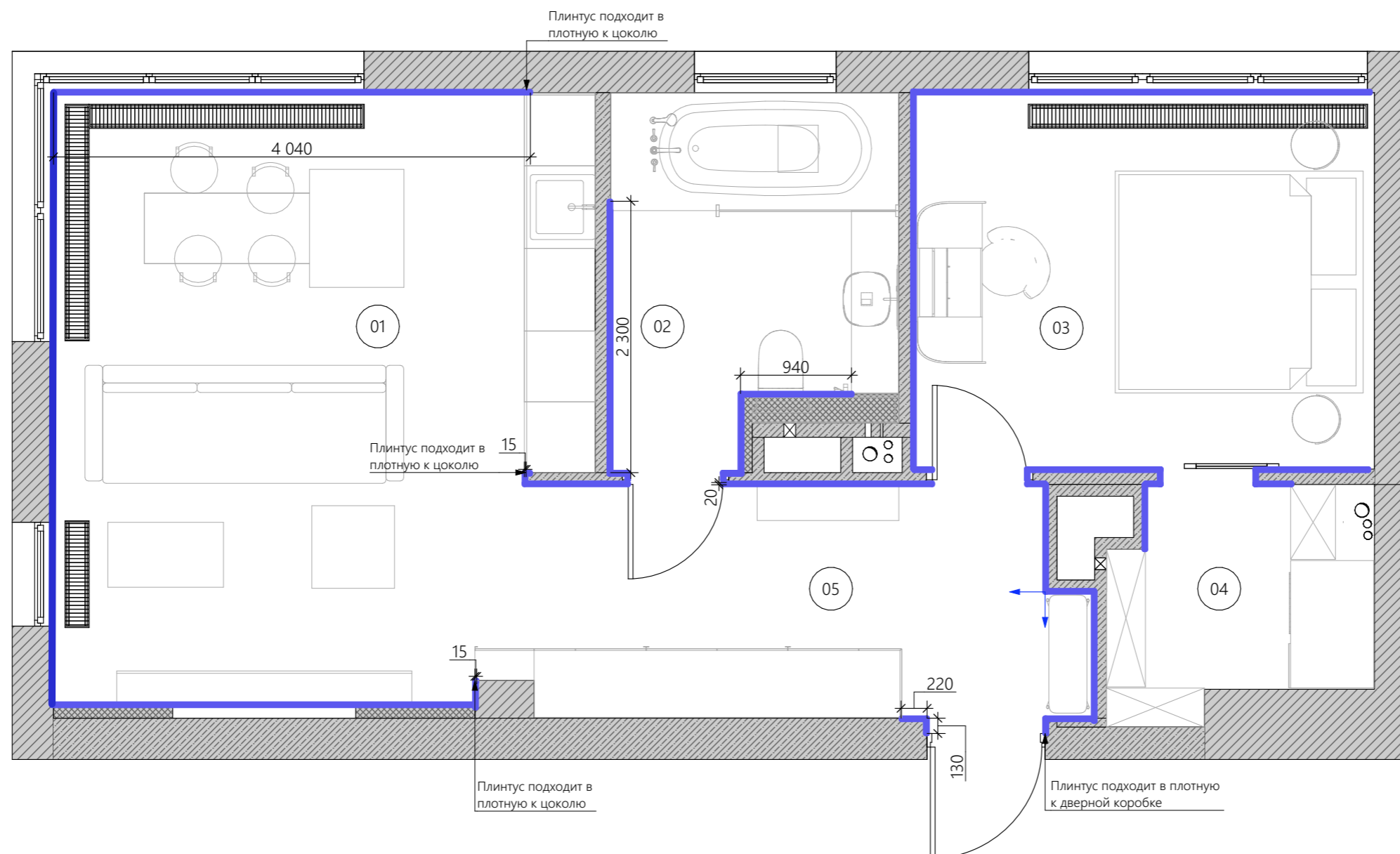
1. Плитусы завести в проём до дверной коробки
2. В проекте используется плитус скрытого монтажа
3. Участки плитуса, подходящие в плотную к мебели, монтируются после ее установки
3. Данный лист смотреть совместно с листом 15

Условные обозначения

— Краска черная

Ведомость плитусов

Наименование помещения	Вид на плане	Длина
Ванная		4 207
Гардеробная		1 122
Кухня-гостиная		13 213
Прихожая		9 870
Спальня		9 328
		37 740 мм




Экспликация помещений


№	Наименование	S, м2
01	Кухня-гостиная	22,58
02	Ванная	7,29
03	Спальня	12,44
04	Гардероб	4,02
05	Прихожая	9,16
		55,49 м ²

Примечания:

1. Данный лист смотреть совместно с листами 08, 10, 11, 18.

Условные обозначения

 Натяжной потолок с опуском 125 мм

 Потолок ГК с опуском 125 мм

 - светодиодная лента в профиле


 Пеноблок

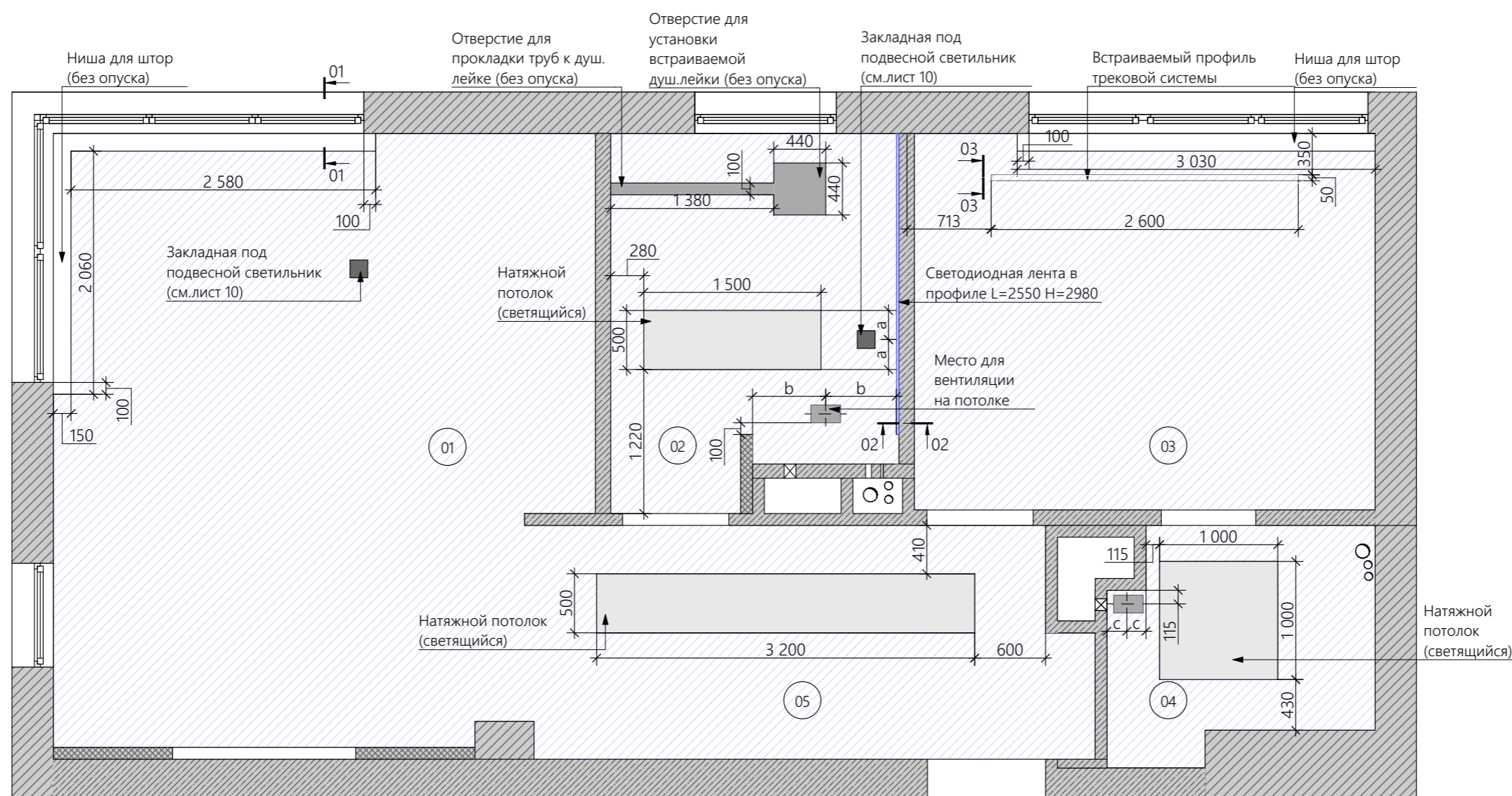
 Монолит

 ГКЛ

 01  01 - разрез

 - вывод для вентиляции

 - закладная



Апартаменты ЖК "Лахта"
г. Санкт-Петербург

План отделки потолков

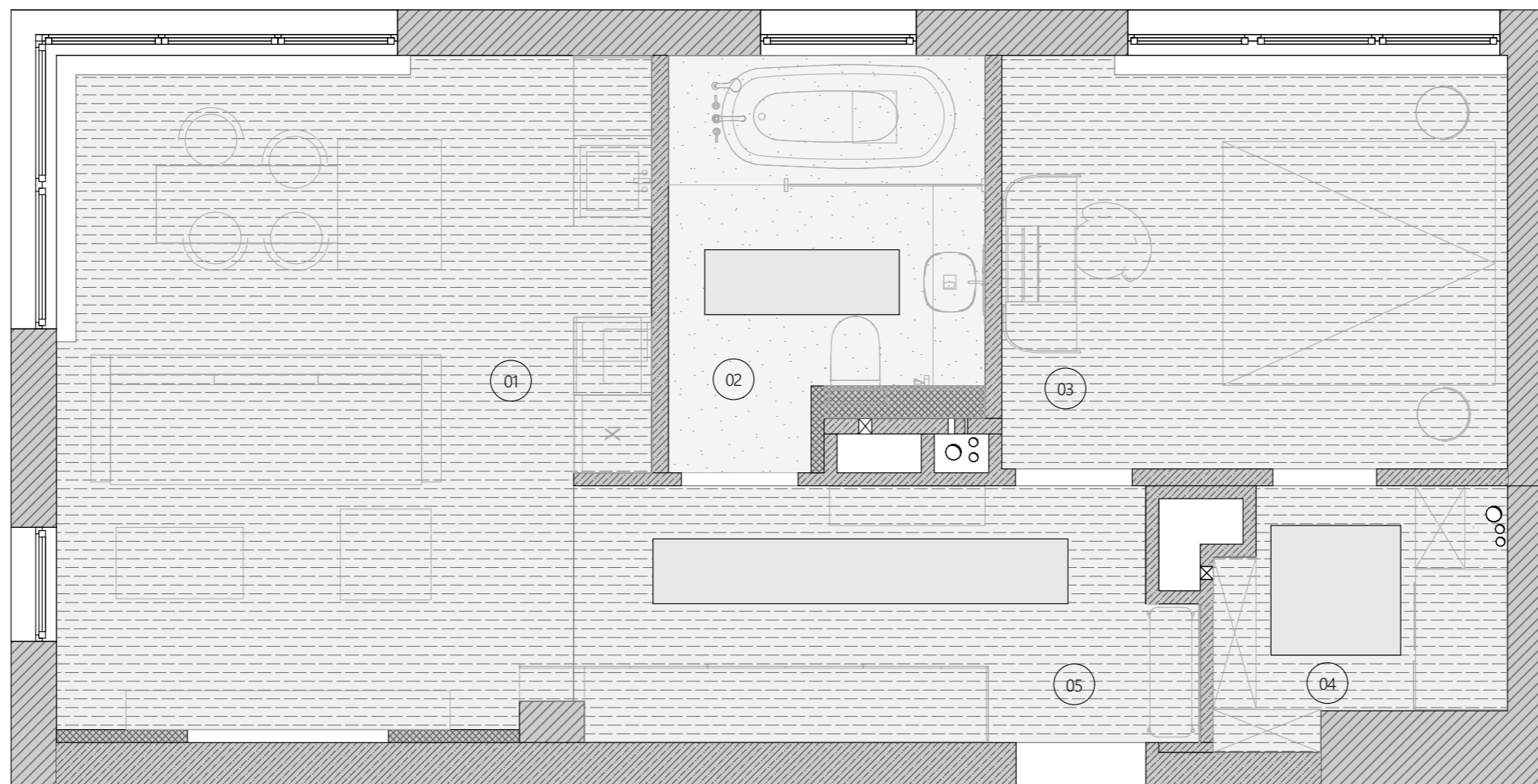
18 из 37

Экспликация помещений

№	Наименование	S, м ²
01	Кухня-гостиная	22,58
02	Ванная	7,29
03	Спальня	12,44
04	Гардероб	4,02
05	Прихожая	9,16
		55,49 м ²

Ведомость отделки потолков

Вид отделки	Вид на плане	S
Декоративная штукатурка, Тип 1		44,43
Микроцемент		6,21



№	Наименование	S, м ²
01	Кухня-гостиная	22,58
02	Ванная	7,29
03	Спальня	12,44
04	Гардероб	4,02
05	Прихожая	9,16
		55,49 м ²

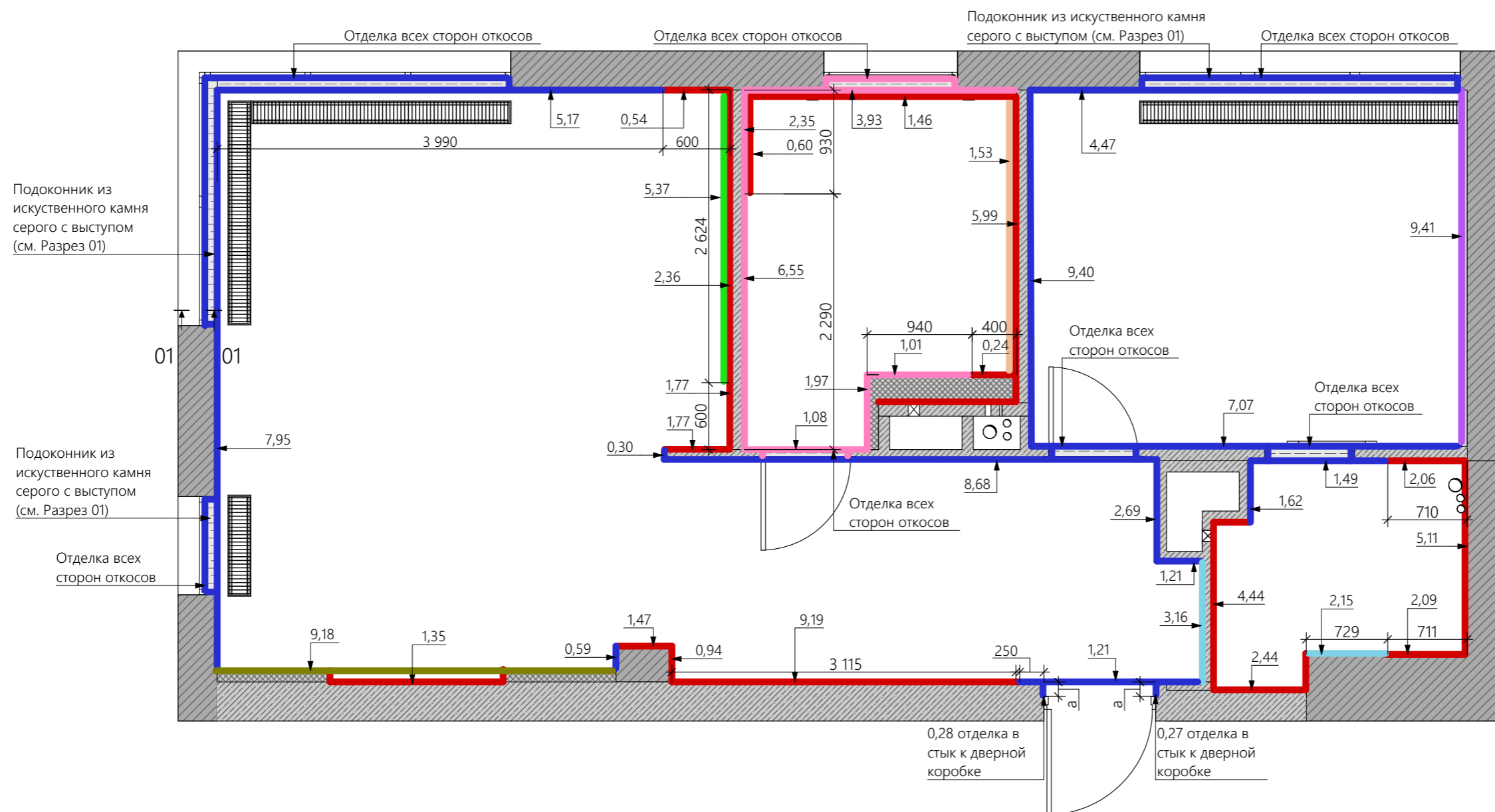
Условные обозначения

- Декоративная штукатурка, Тип 1
- Зеркало
- Камень иск.
- Камень натур.
- Керамогранит
- Микроцемент
- Отделка Тип 00, за мебелью
- Скала искус.
- Шпонированная панель

1,12 - S покрытия, м²

2600 - планируемые размеры

↓01 ↓01 - разрез



Разрез 01 1:10



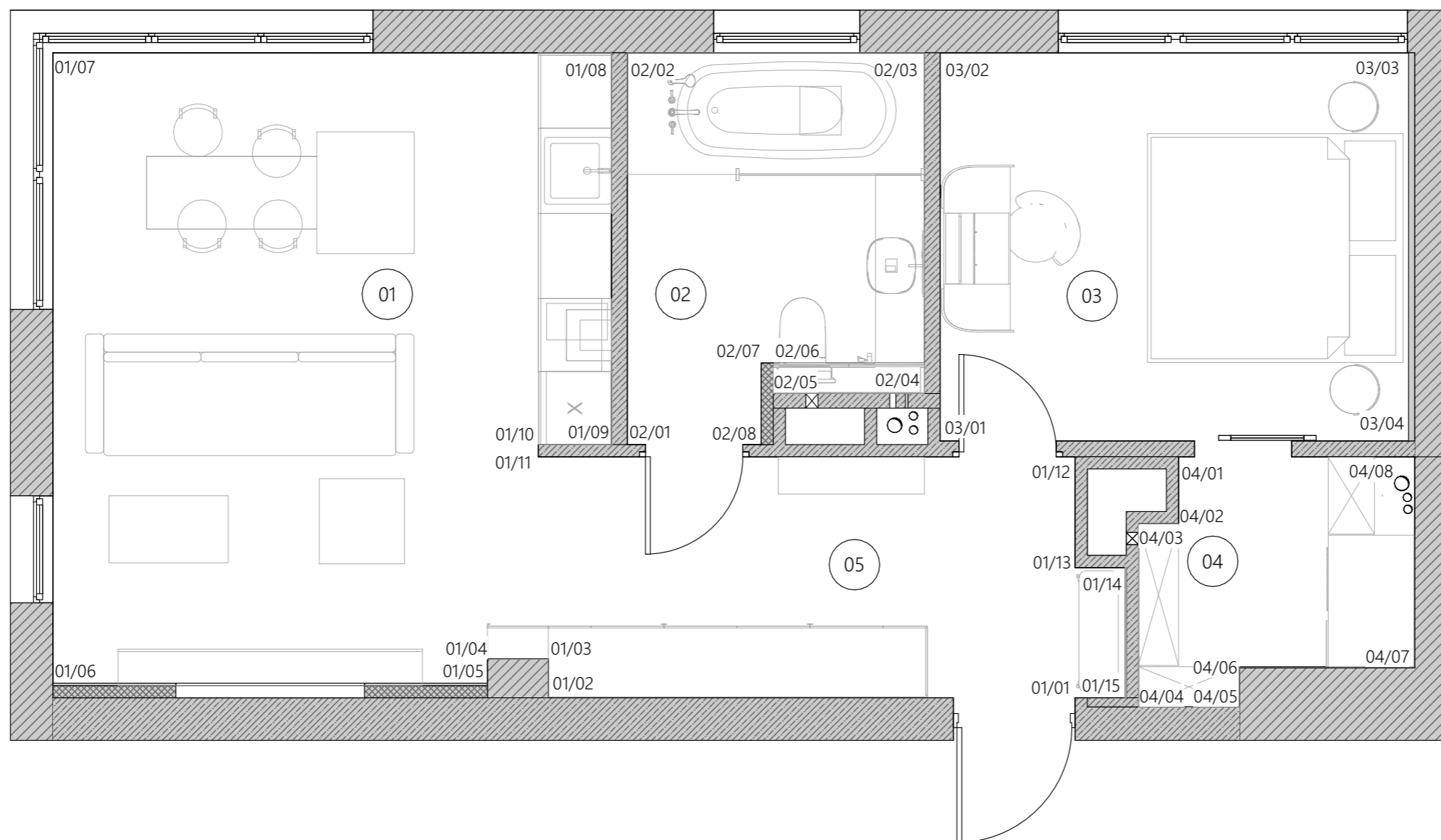
Апартаменты ЖК "Лакта"
г. Санкт-Петербург

План маркировки стен для
разверток

20 из 37

Экспликация помещений

№	Наименование	S, м2
01	Кухня-гостиная	22,58
02	Ванная	7,29
03	Спальня	12,44
04	Гардероб	4,02
05	Прихожая	9,16
		55,49 м ²






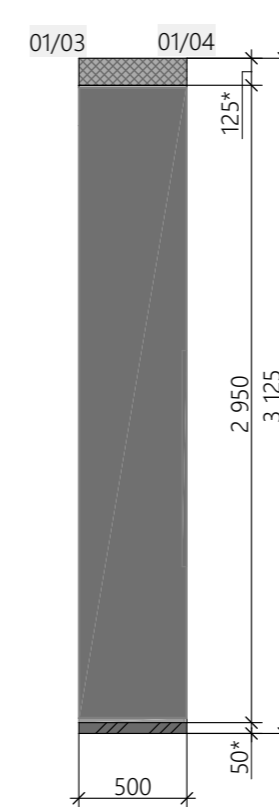
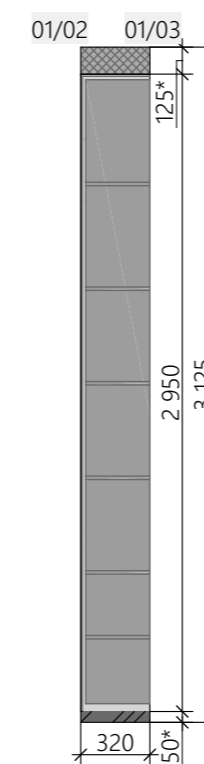
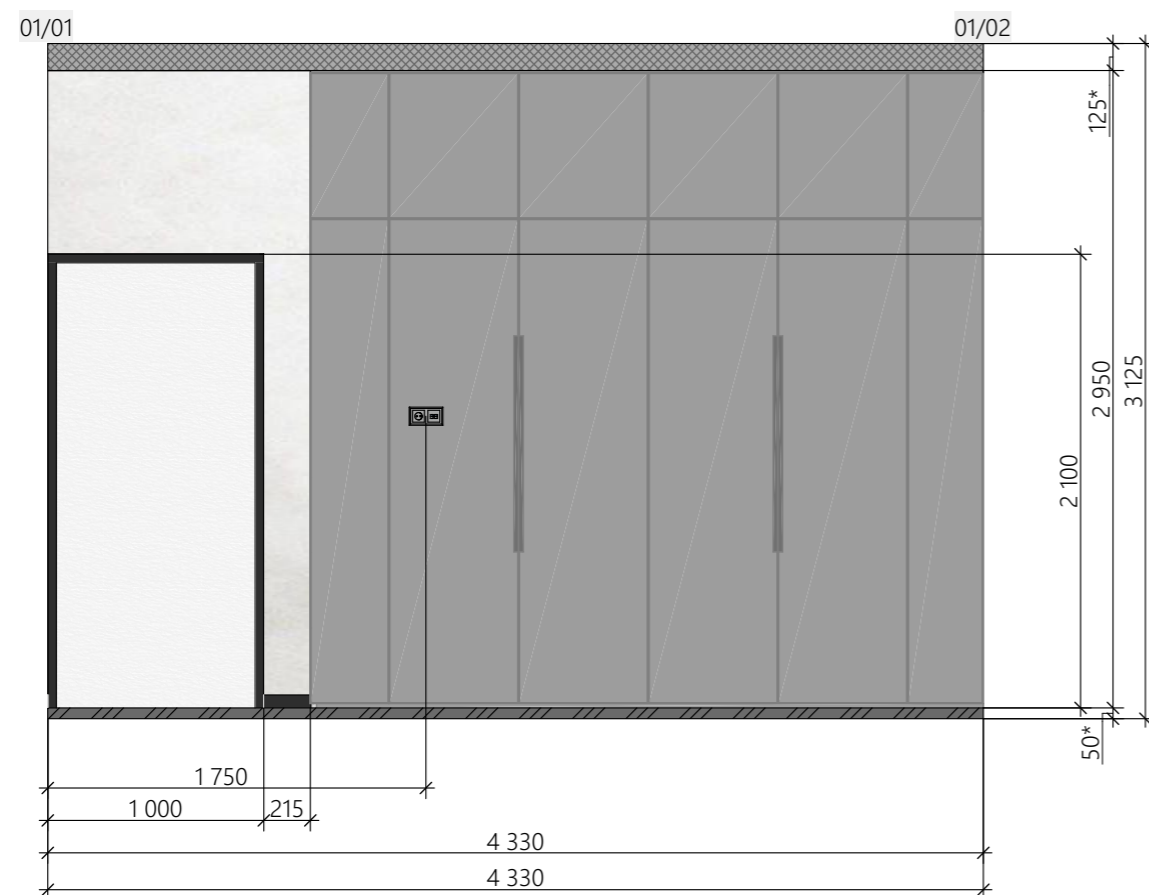
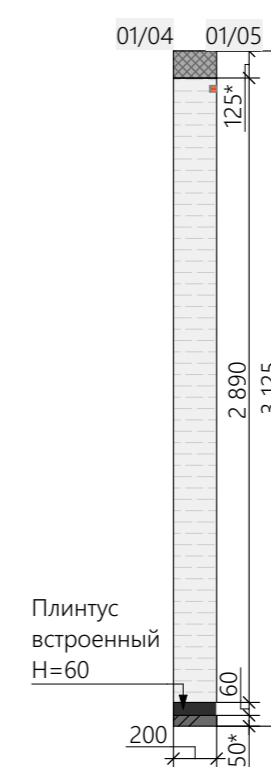
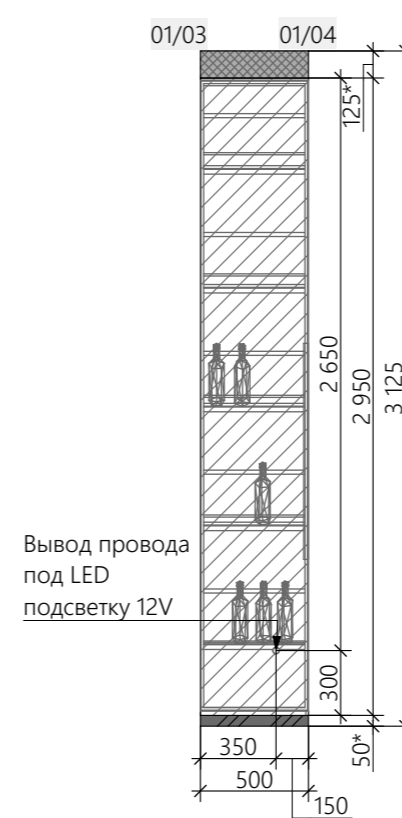
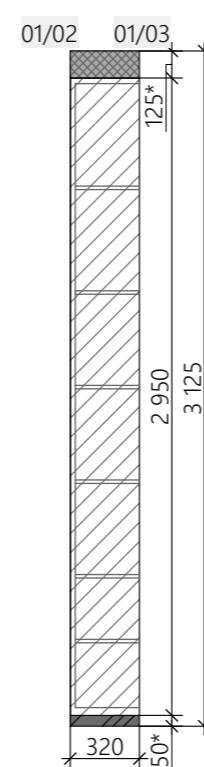
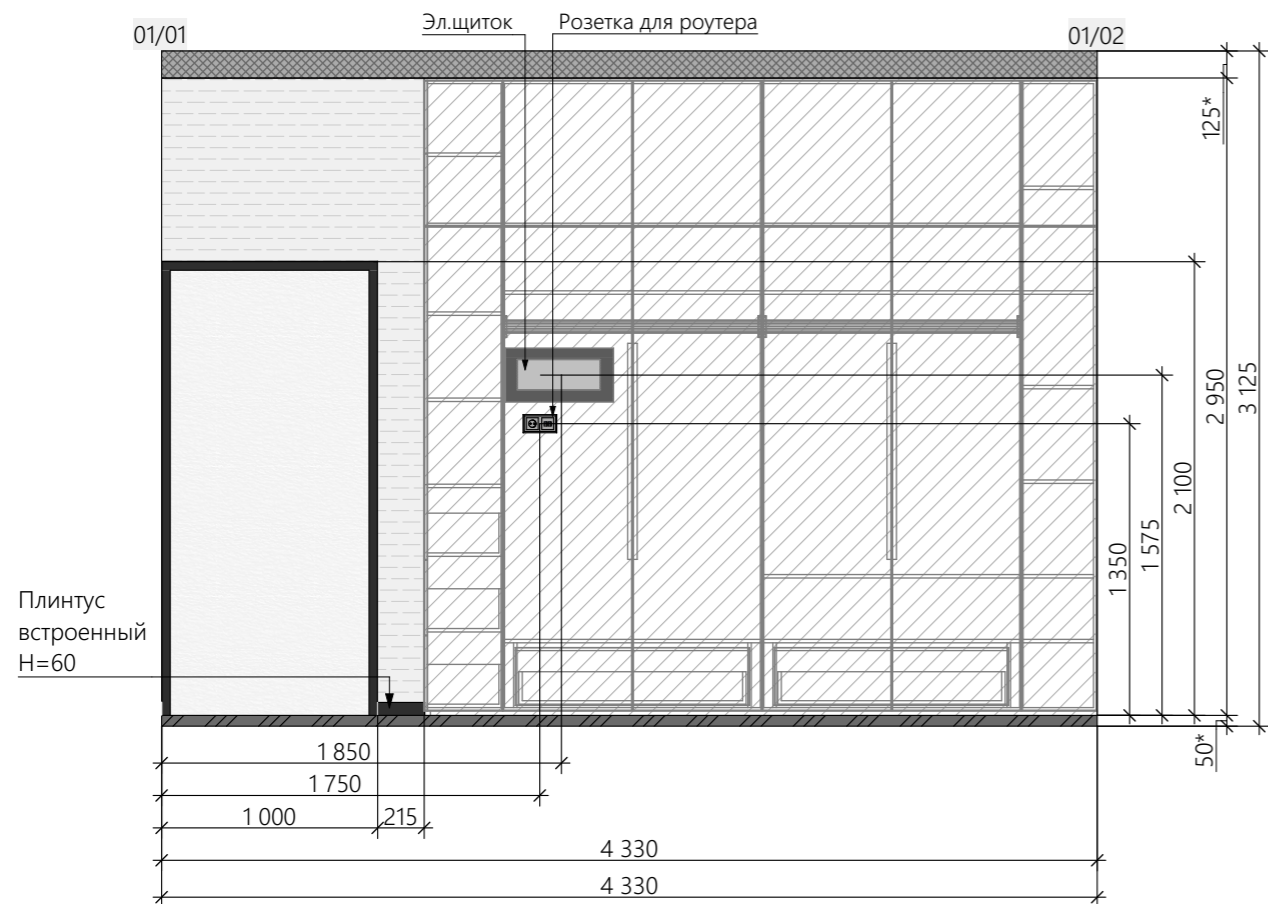
Примечания:

- * - точный размер устанавливается строителем
- Высоты дверей указаны по полотну

Условные обозначения 1:45

2600 - планируемые размеры













-  -краска, Тип 00
-  -декоративная штукатурка, Тип 1
-  -краска, Тип 02
-  -толщина пола
-  -ГКЛ потолок
-  - розетка
-  - интернет-розетка

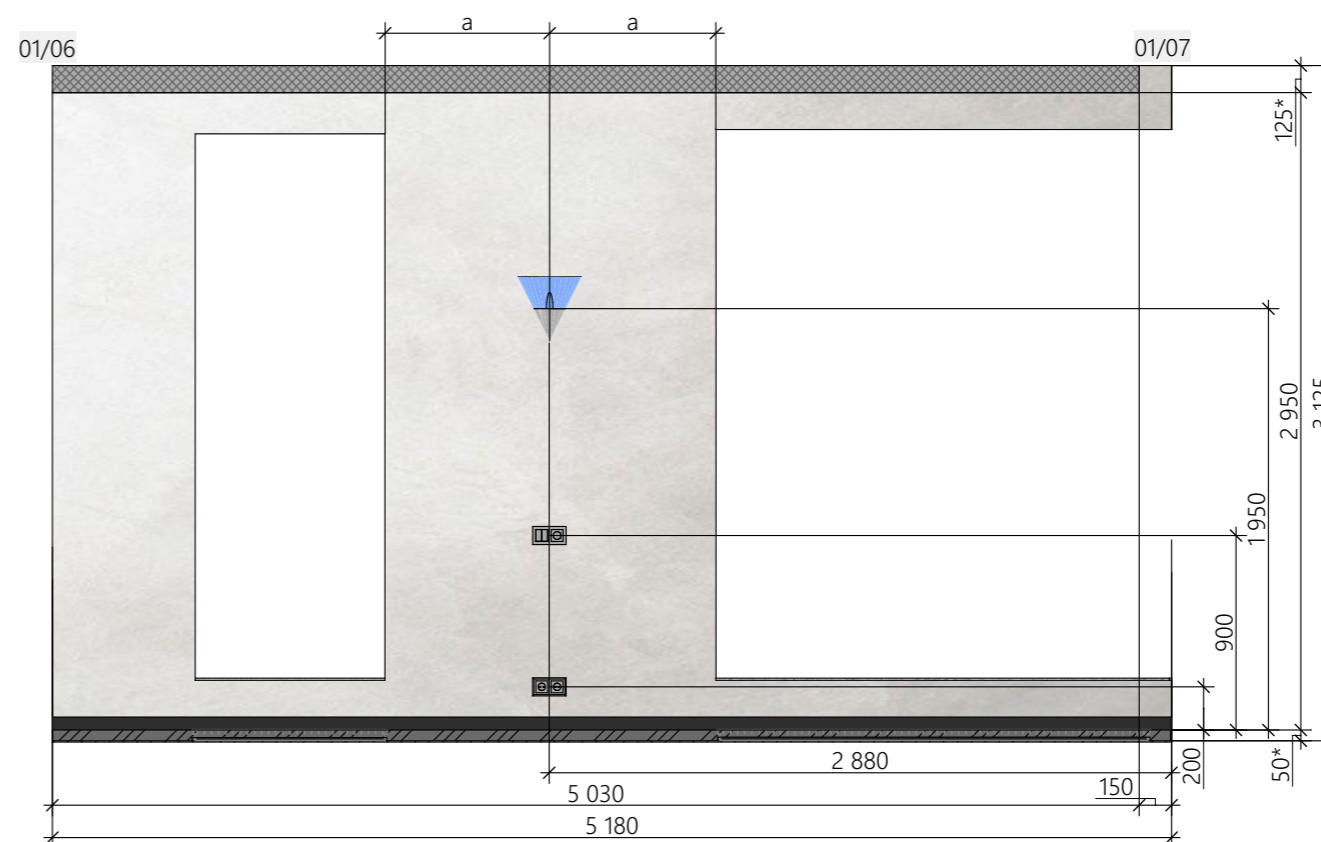
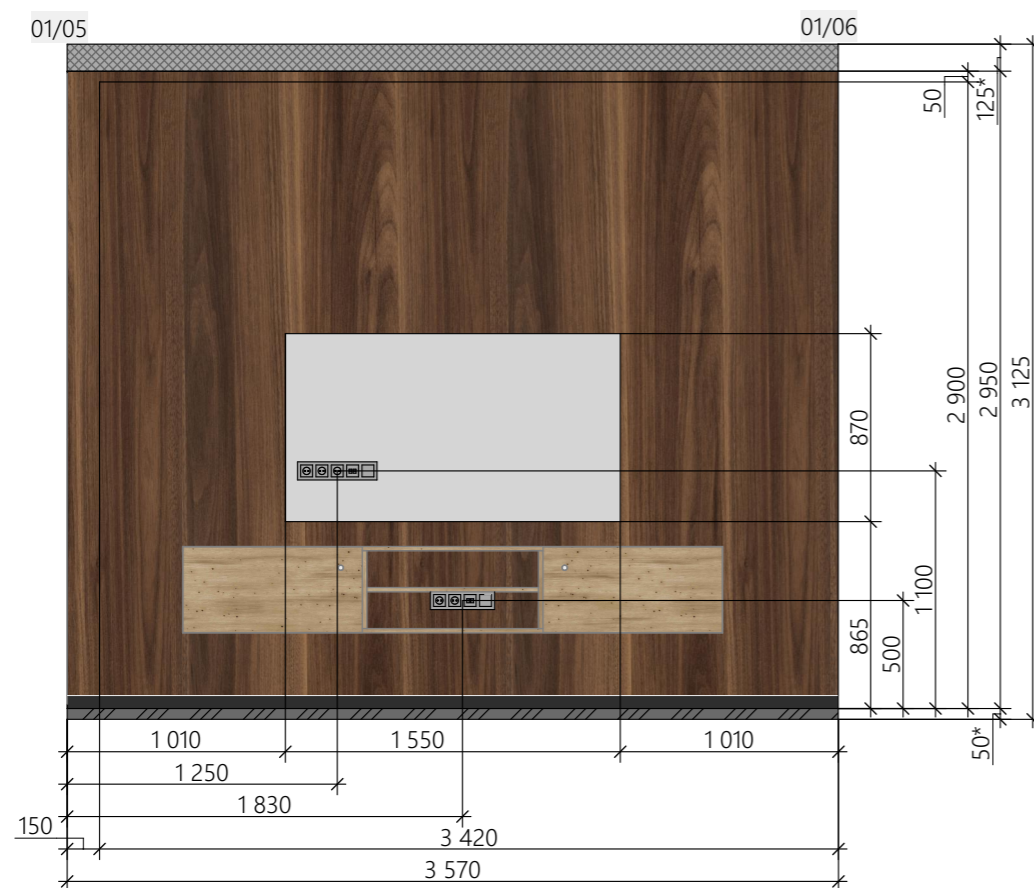
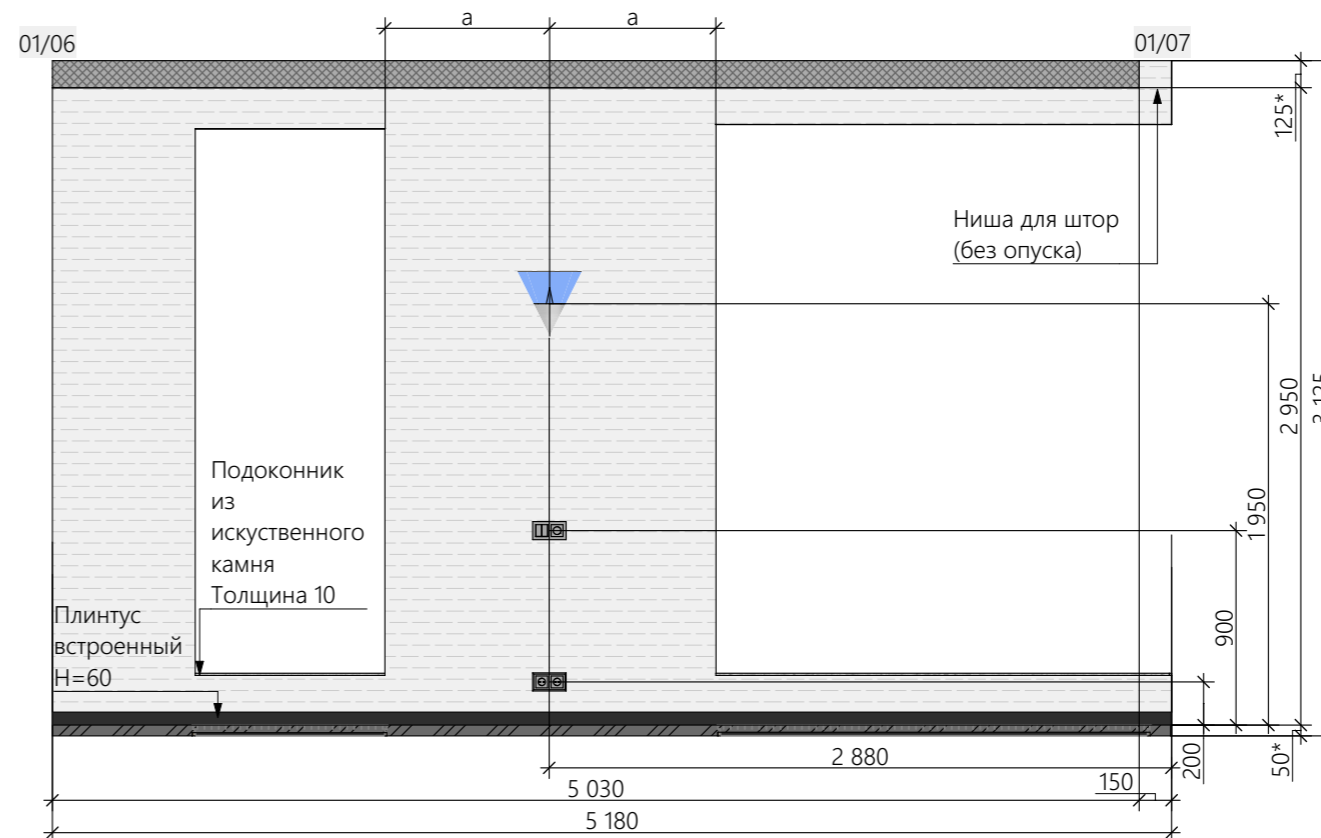
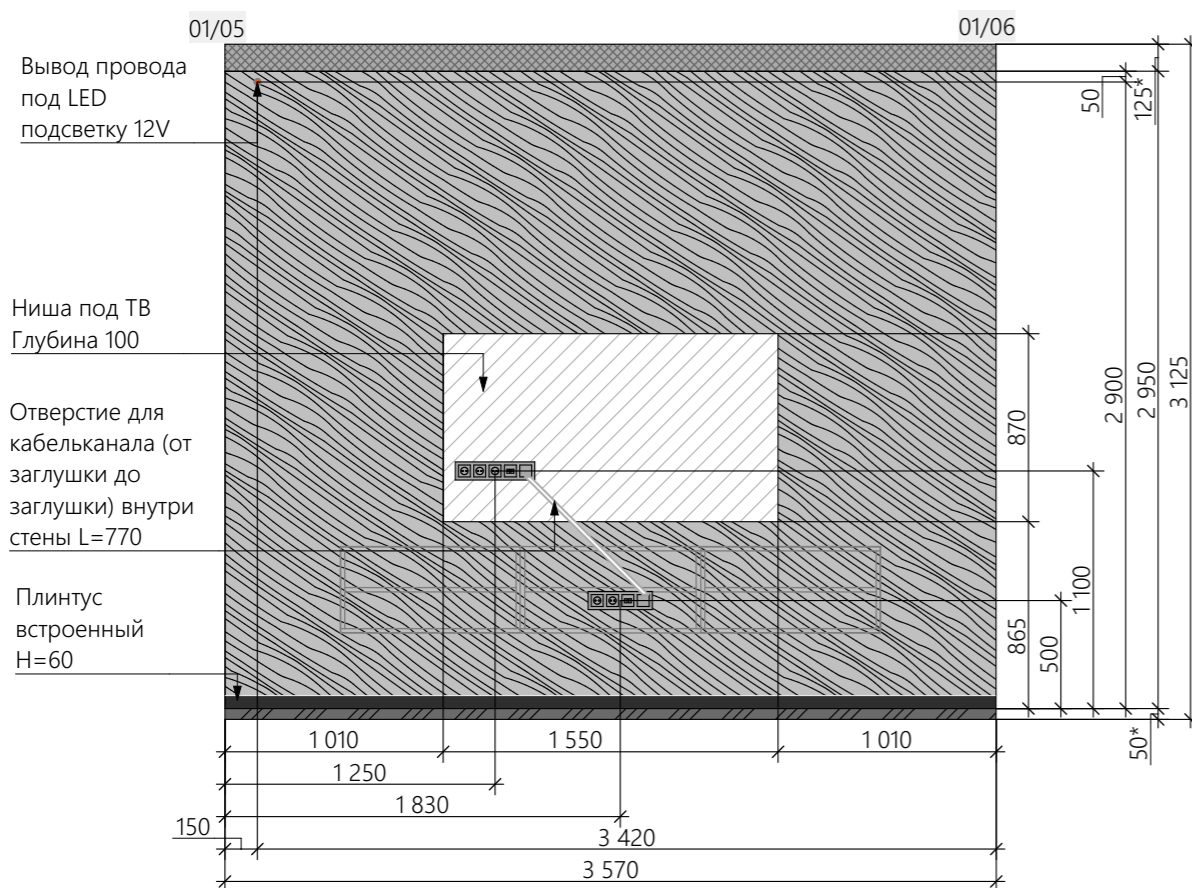


Примечания:
1.* - точный размер устанавливается строителем

Условные обозначения 1:45

2600 - планируемые размеры

-  -краска за встройкой, Тип 00
-  -декоративная штукатурка, Тип 1
-  -краска черная
-  -толщина пола
-  -ГКЛ потолок
-  -искусственный камень
-  -шпонированная панель
-  - розетка
-  - интернет-розетка
-  - выключатель двухклавишный
-  - диммер
-  - заглушка















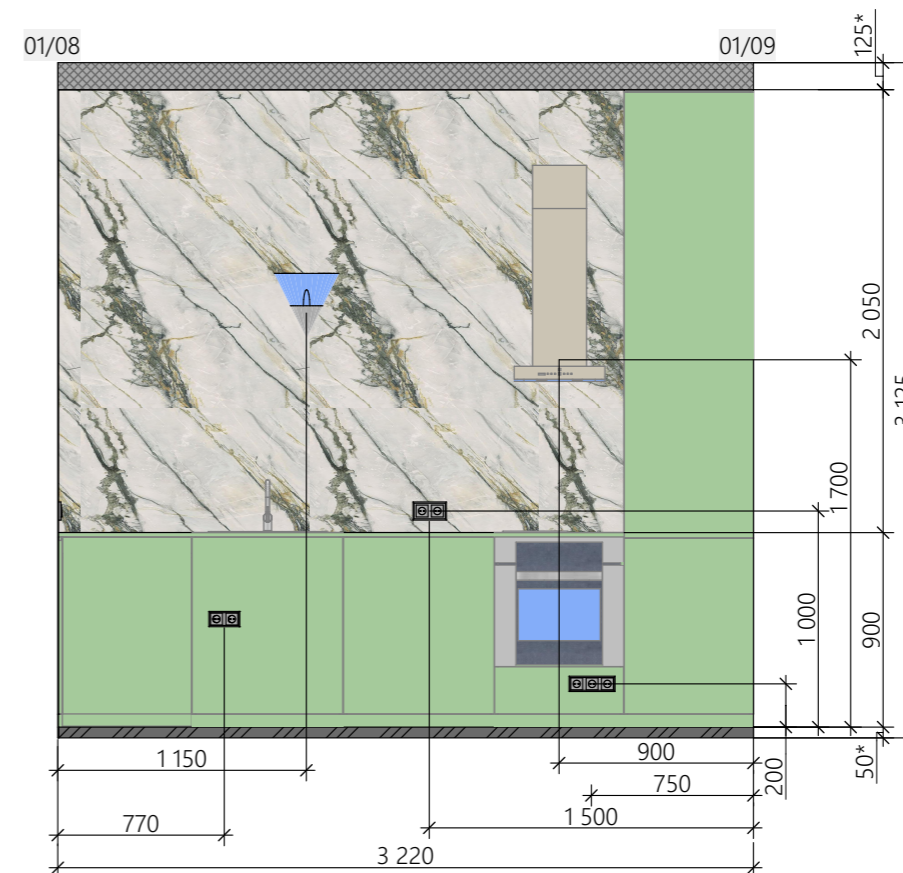
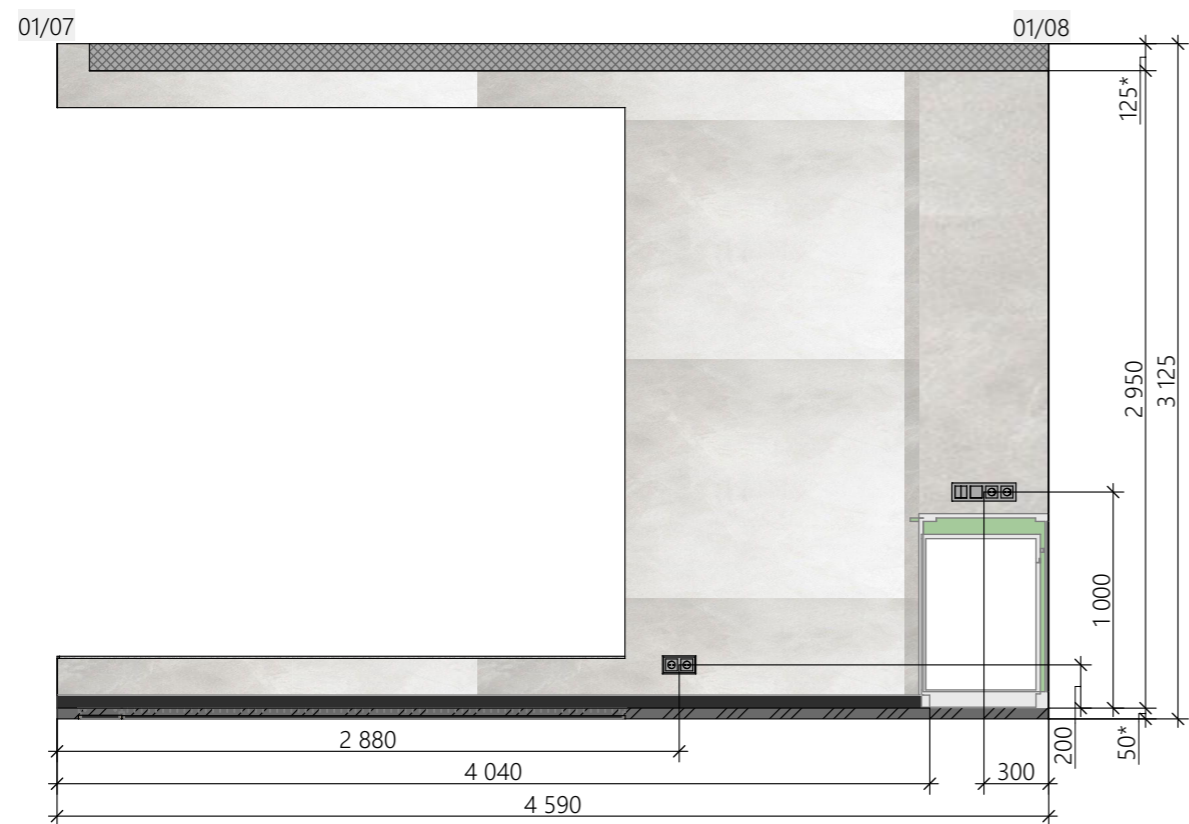
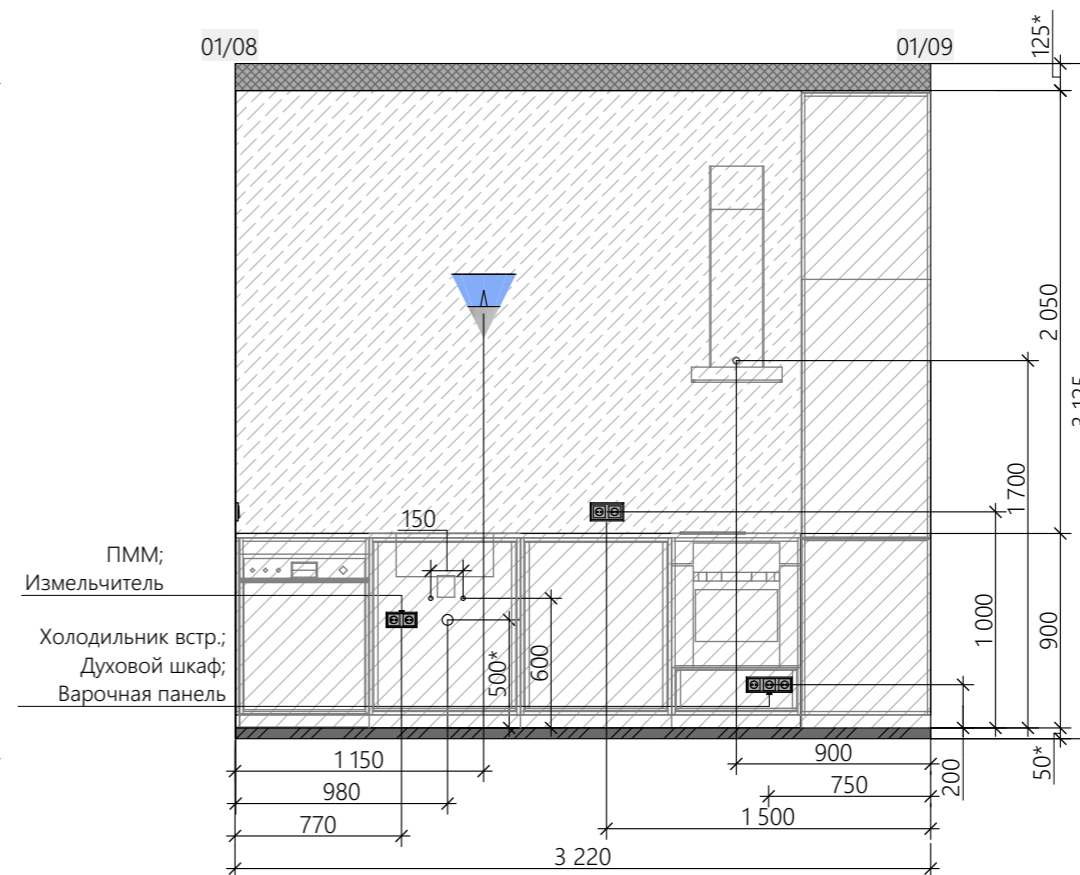
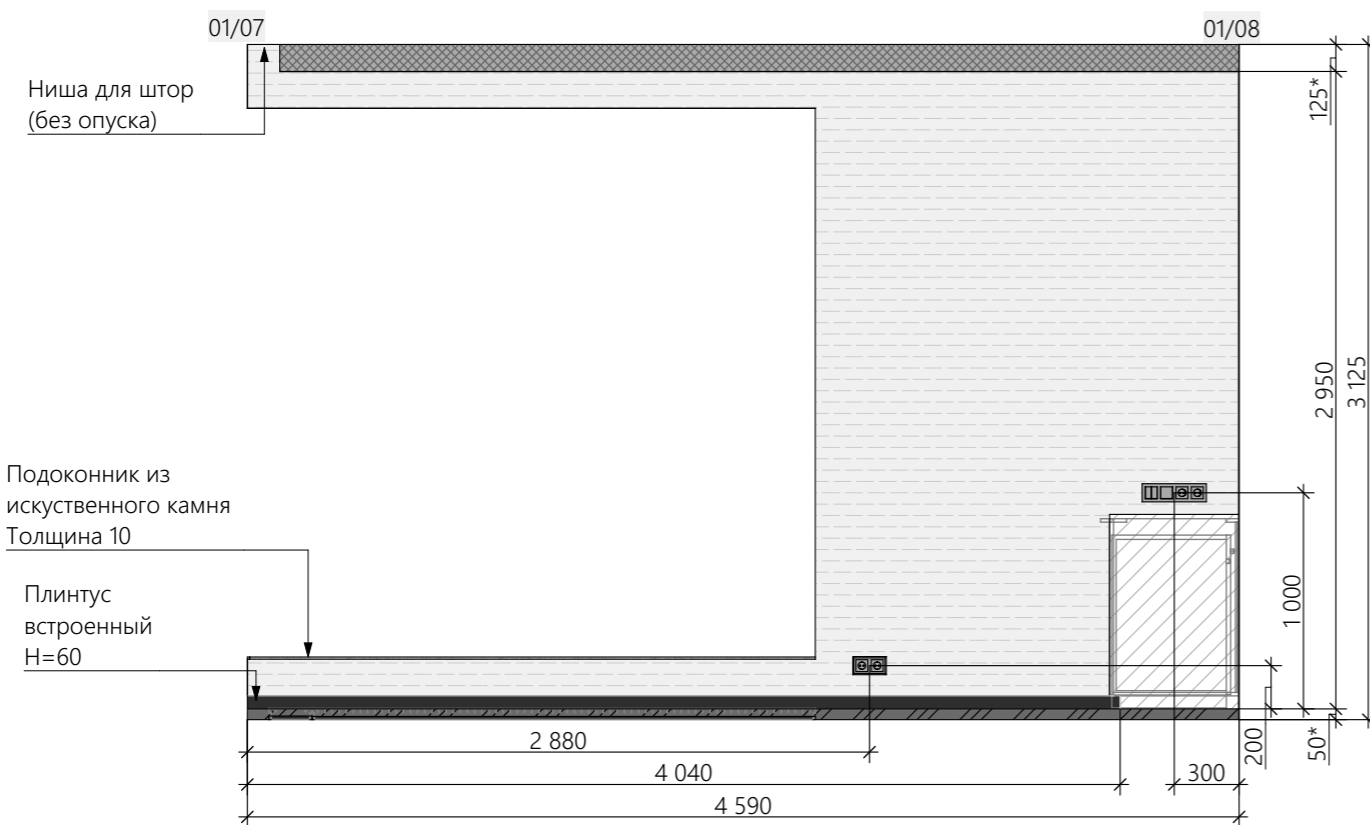
Примечания:

- * - точный размер устанавливается строителем
- Уточнить высоту вывода водоотведения у узкопрофильного специалиста с учетом модели измельчителя

Условные обозначения 1:45

2600 - планируемые размеры

-  -краска за встройкой, Тип 00
-  -декоративная штукатурка, Тип 1
-  -краска черная
-  -толщина пола
-  -ГКЛ потолок
-  -искусственный камень
-  -шпонированная панель
-  -камень натуральный
-  - розетка
-  - выключатель двухклавишный
-  - диммер
-  - заглушка











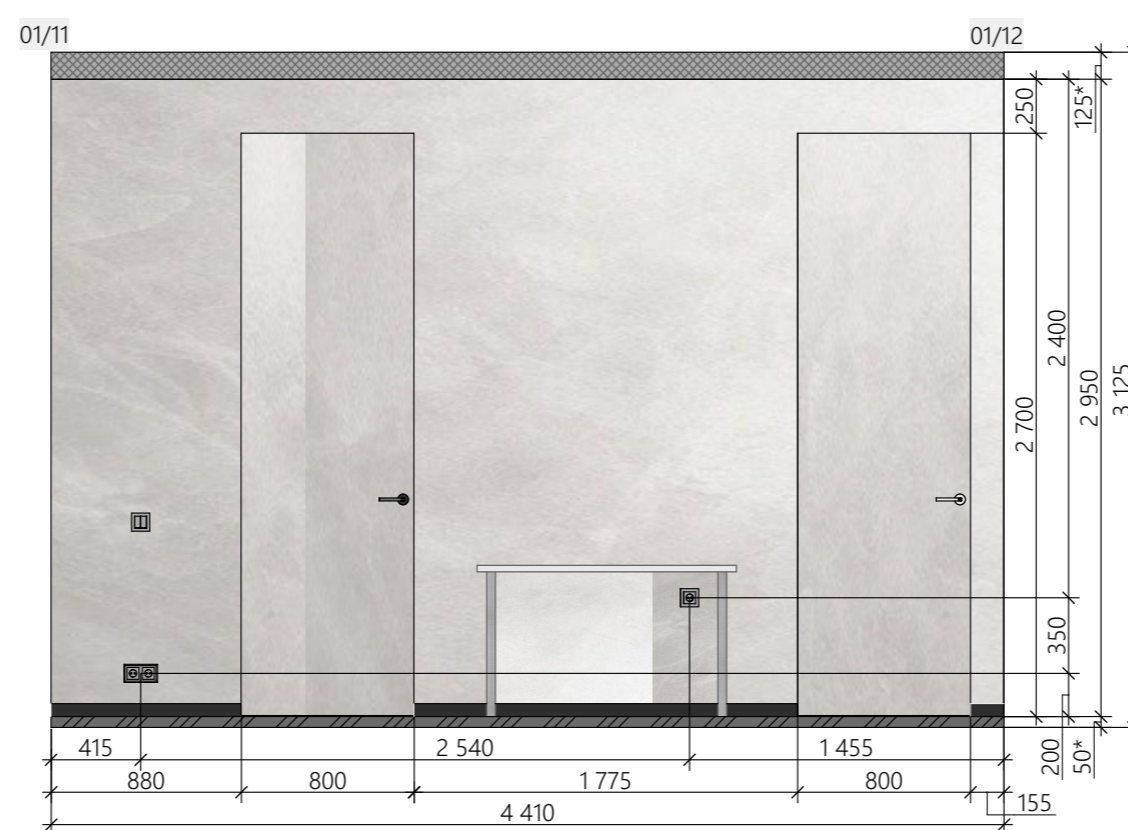

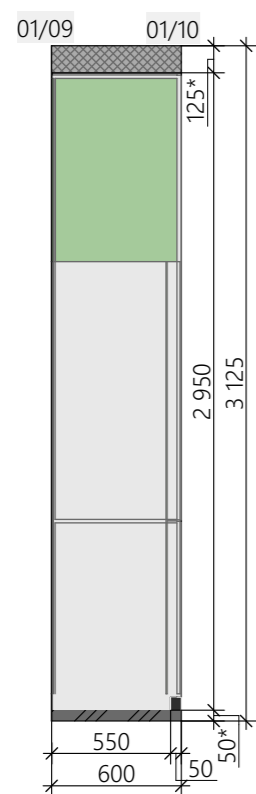
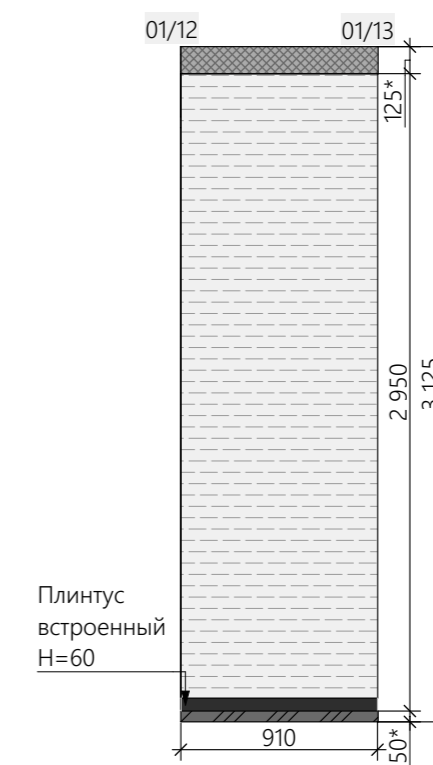
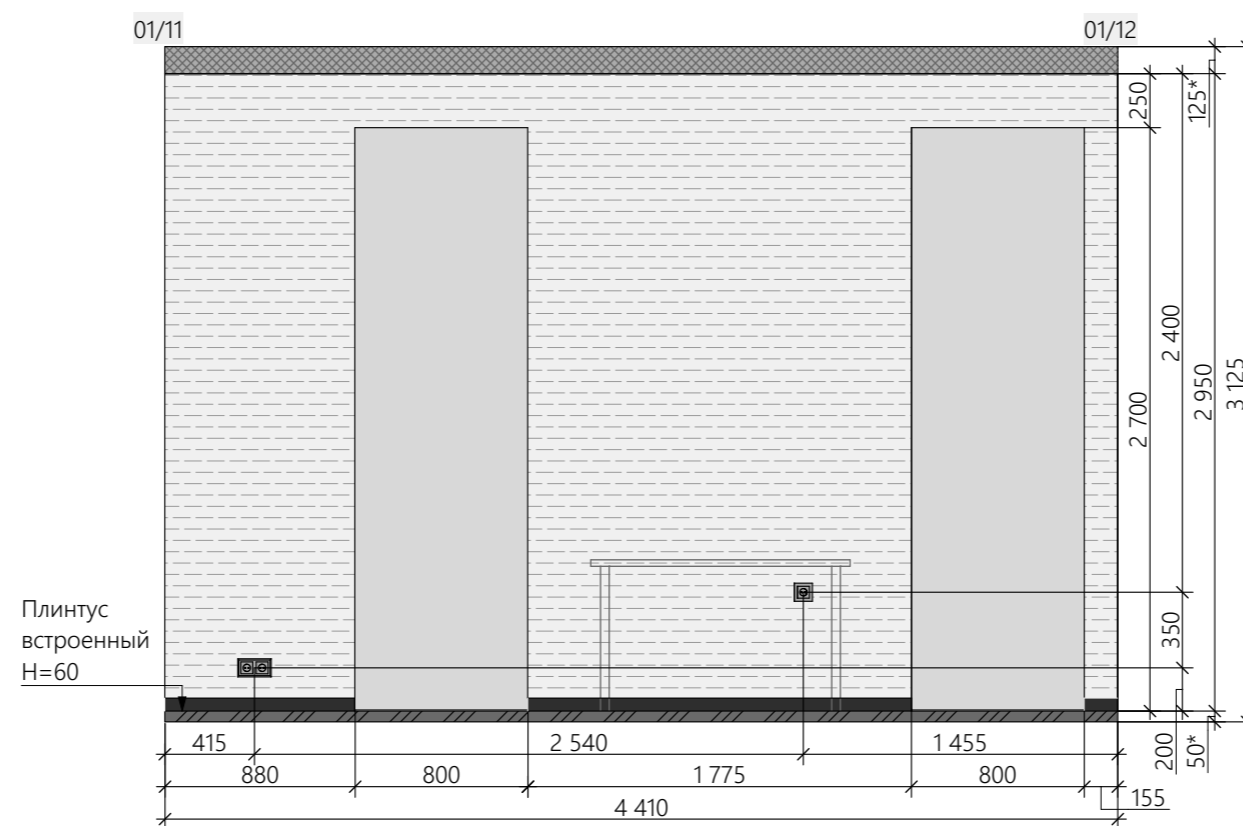
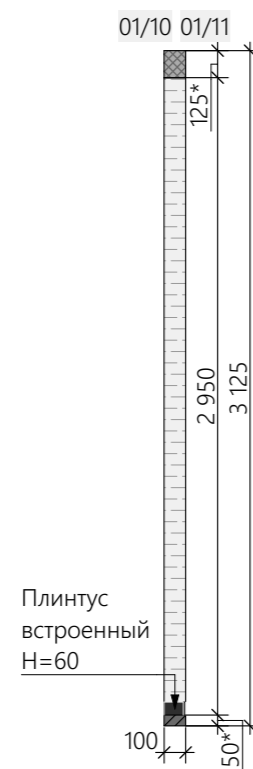
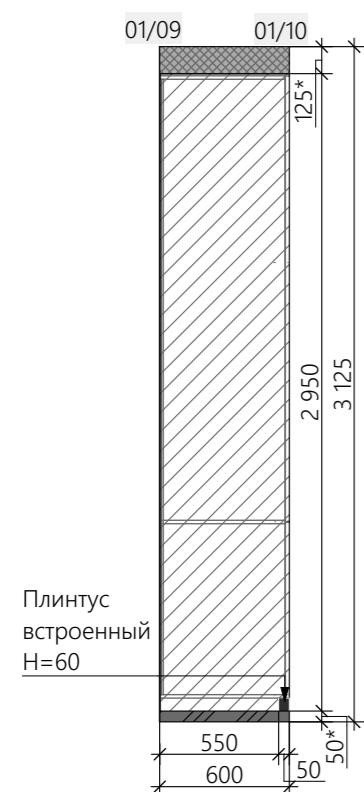
Примечания:

- * - точный размер устанавливается строителем
- Высоты дверей указаны по полотну

Условные обозначения 1:45

2600 - планируемые размеры









-  -краска за встройкой, Тип 00
-  -декоративная штукатурка, Тип 1
-  -краска черная
-  -толщина пола
-  -ГКЛ потолок
-  - розетка
-  - выключатель двухклавишный

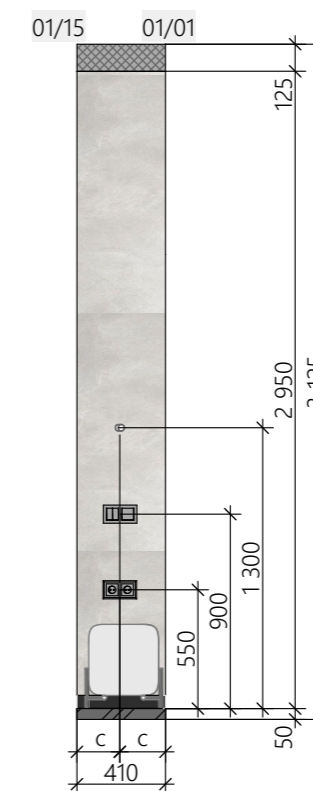
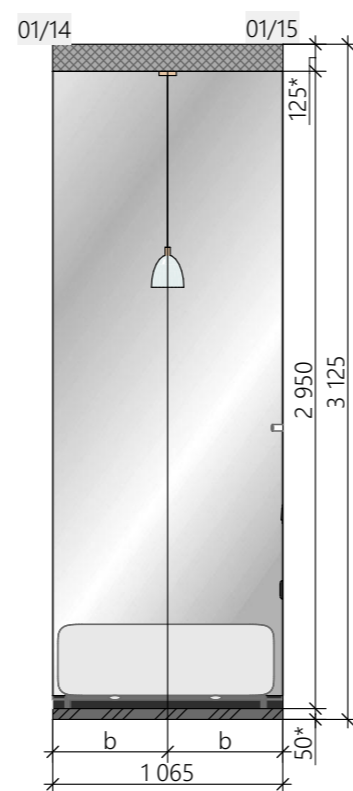

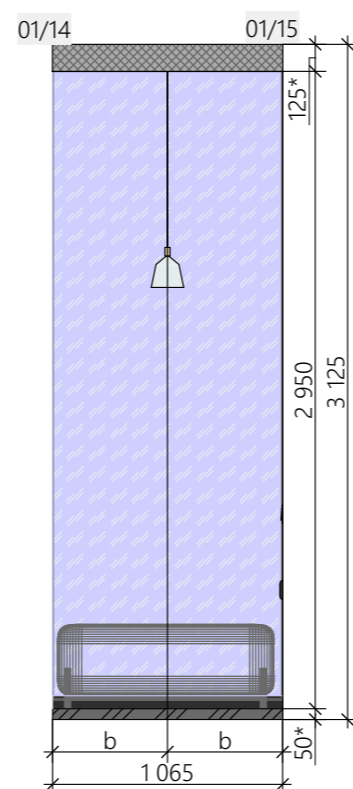
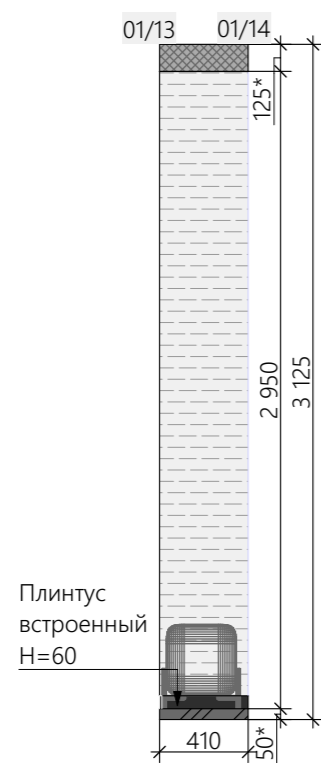


Примечания:
1. * - точный размер устанавливается
строителем

Условные обозначения 1:45

2600 - планируемые размеры

-  -краска за встройкой,
Тип 00
-  -декоративная
штукатурка, Тип 1
-  -краска черная
-  -толщина пола
-  -ГКЛ потолок
-  -зеркало
-  - розетка
-  - выключатель
двуклавишный











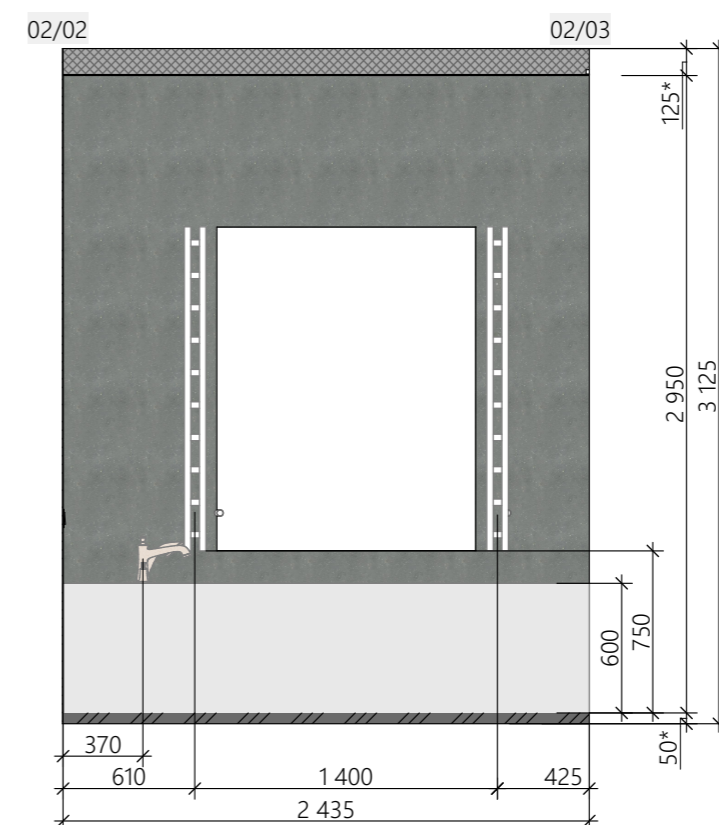
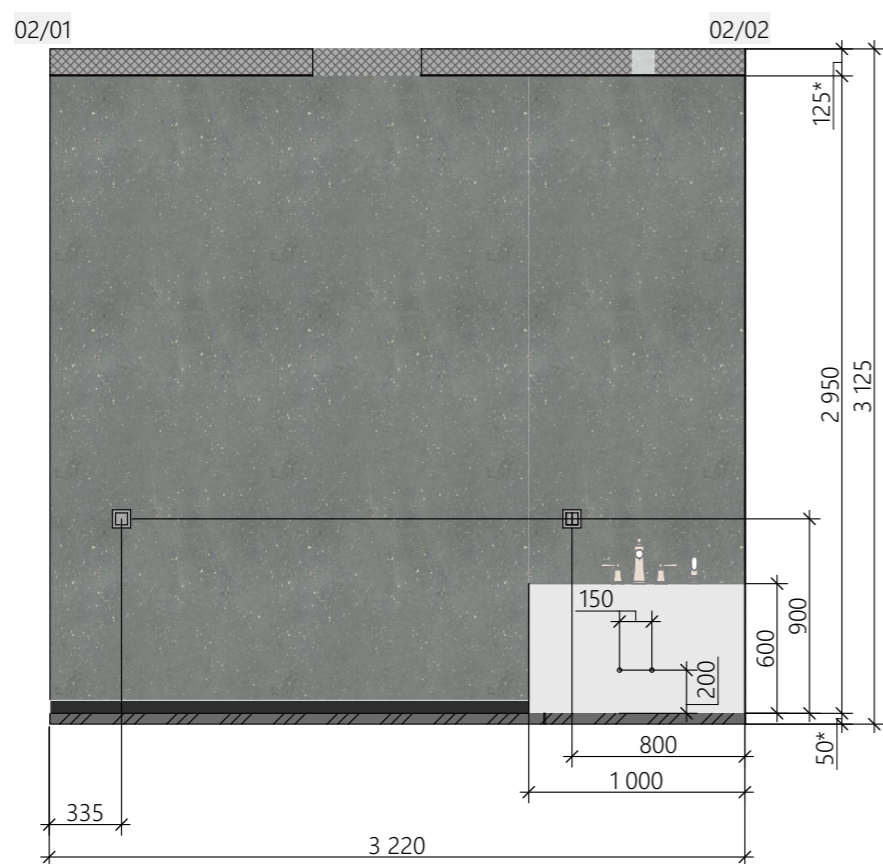
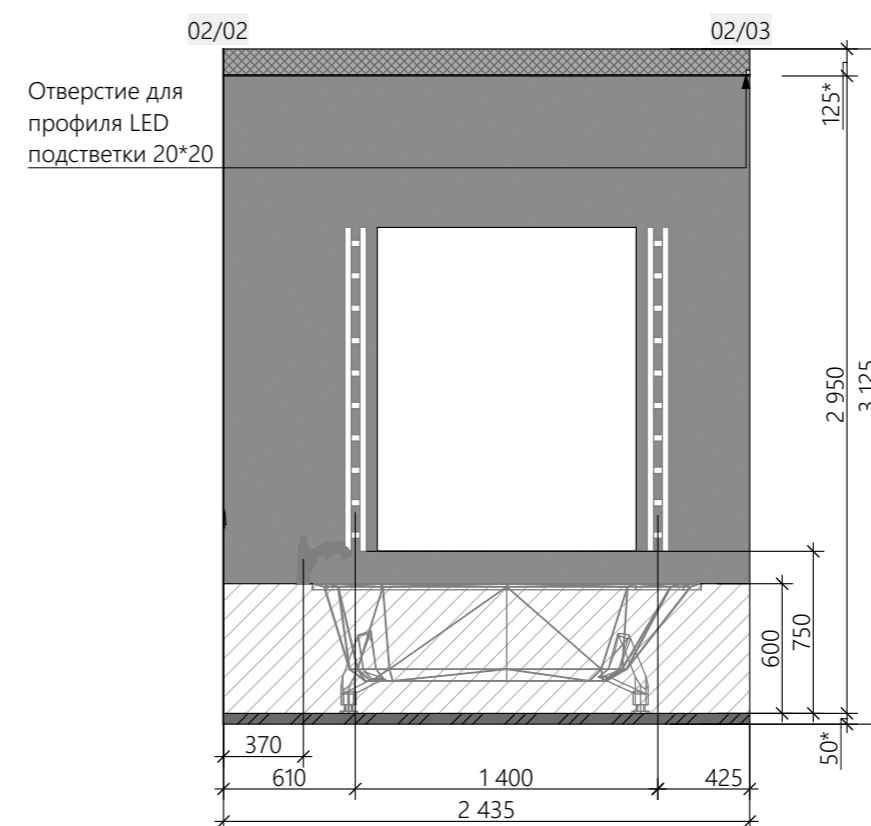
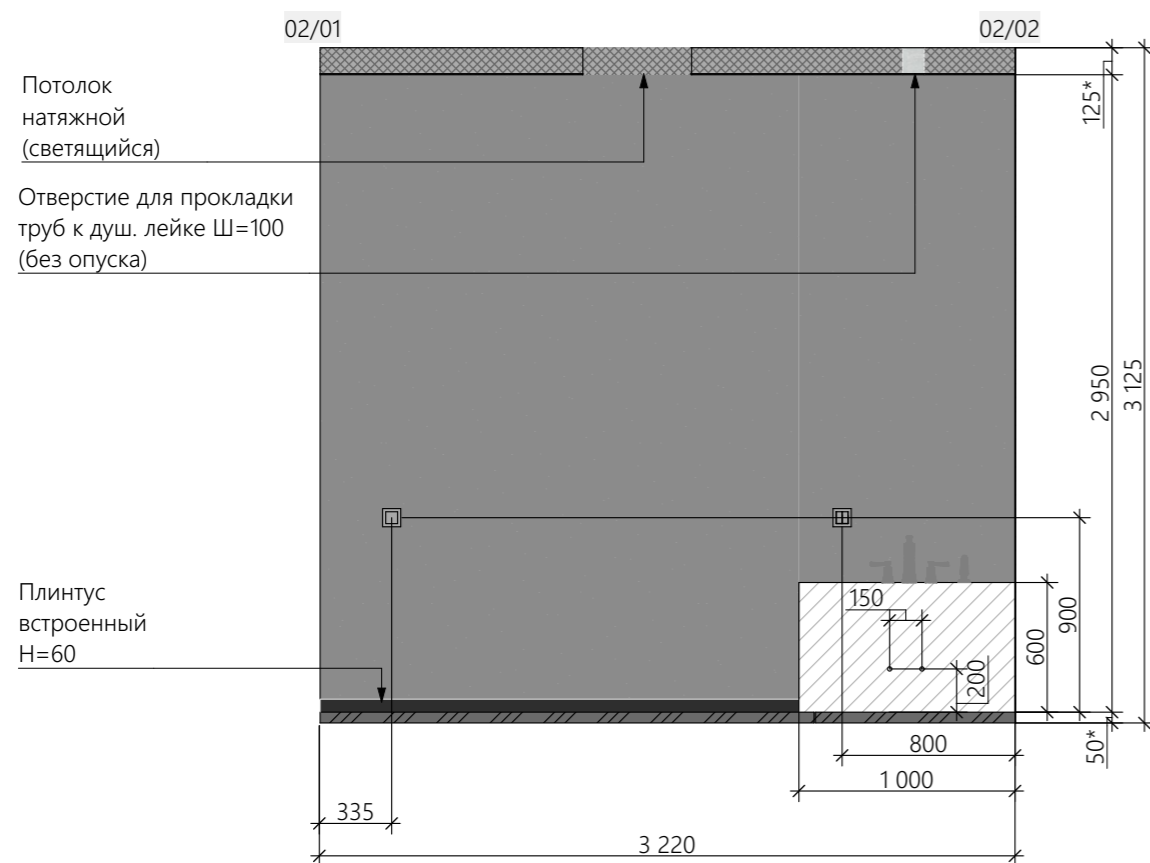
Примечания:

- * - точный размер устанавливается строителем
- Выводы сантехнического оборудования уточнить у узкопрофильного специалиста в соответствии с выбранной моделью

Условные обозначения 1:45

2600 - планируемые размеры

-  -краска за встройкой, Тип 00
-  -декоративная штукатурка, Тип 1
-  -краска черная
-  -толщина пола
-  -ГКЛ потолок
-  -микроцемент
-  - розетка
-  - выключатель двухклавишный













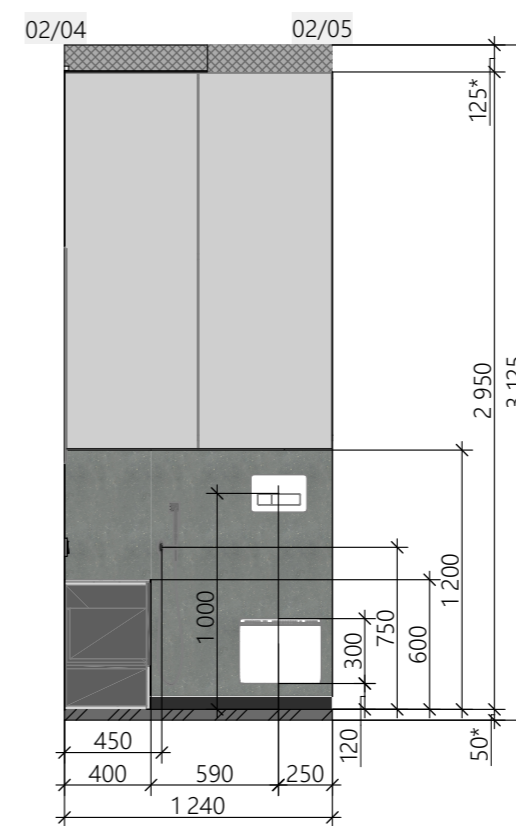
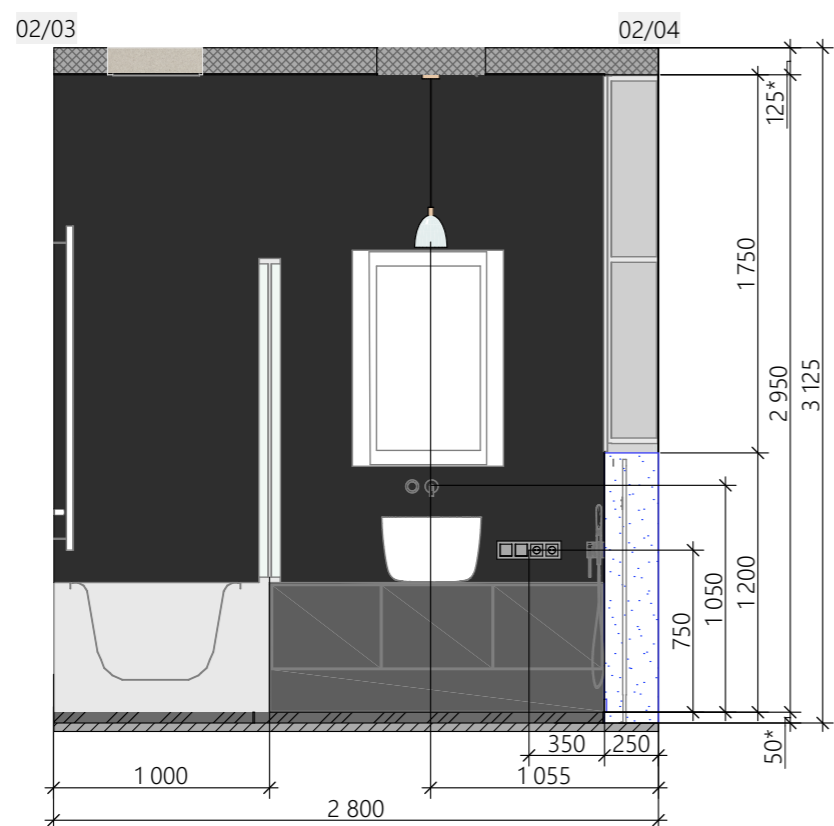
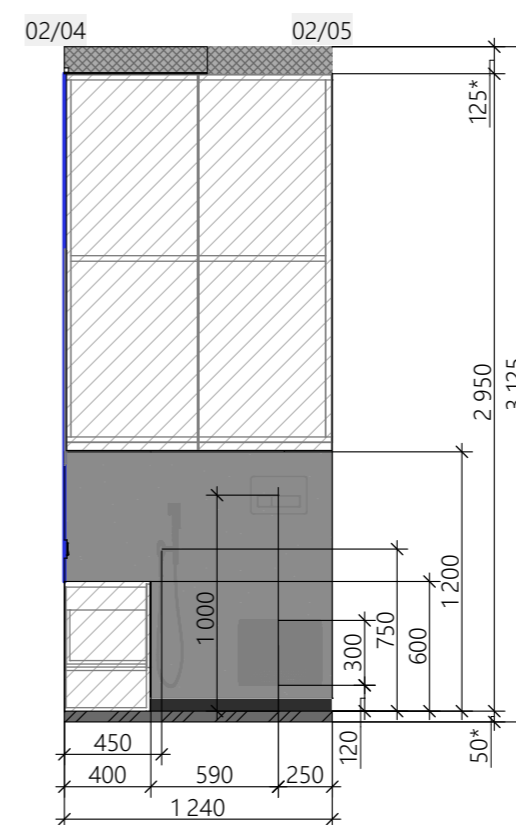
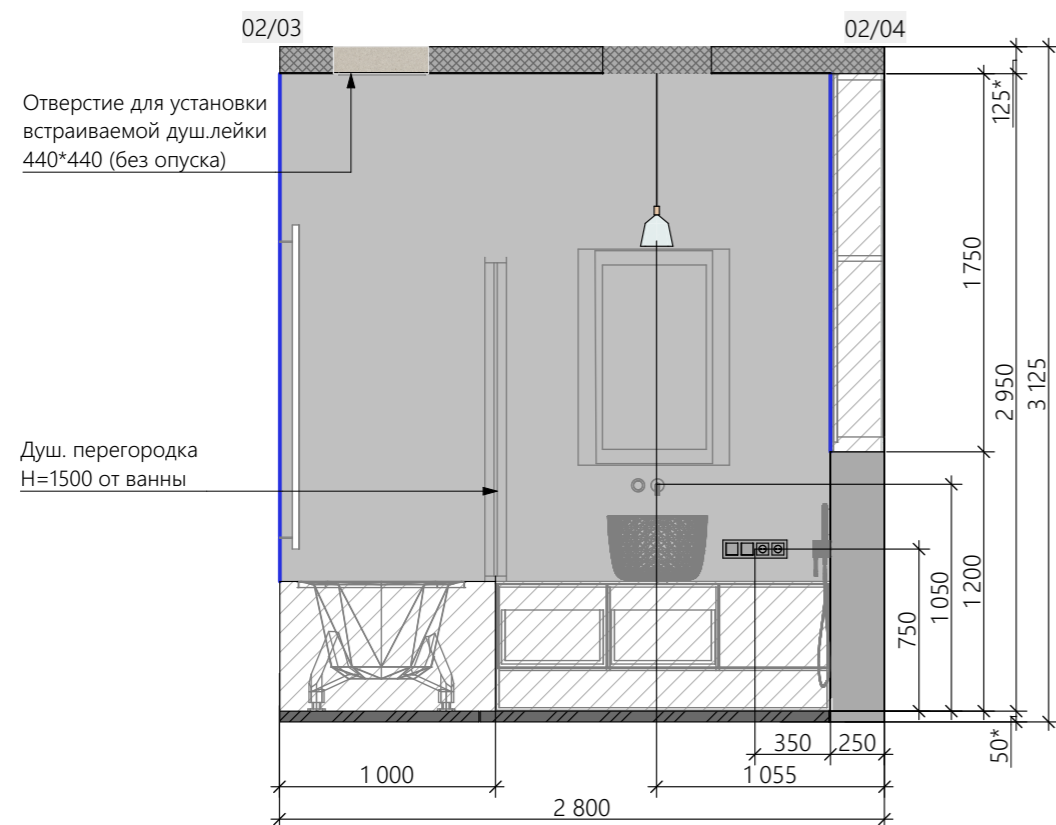
Примечания:

- * - точный размер устанавливается строителем
- Выводы сантехнического оборудования уточнить у узкопрофильного специалиста в соответствии с выбранной моделью

Условные обозначения 1:45

2600 - планируемые размеры

-  -краска за встройкой, Тип 00
-  -декоративная штукатурка, Тип 1
-  -краска черная
-  -толщина пола
-  -ГКЛ потолок
-  -микроцемент
-  -декоративная штукатурка, Тип 2
-  -натяжной потолок (светящийся)
-  - розетка
-  - выключатель двухклавишный











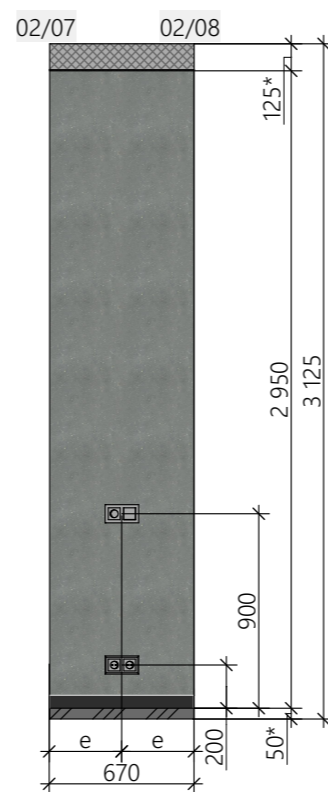
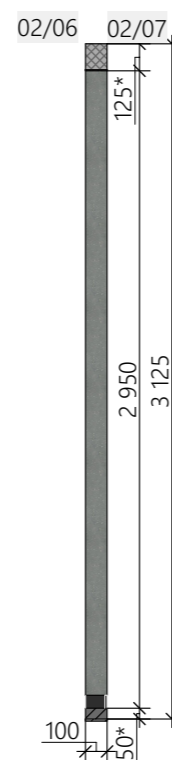
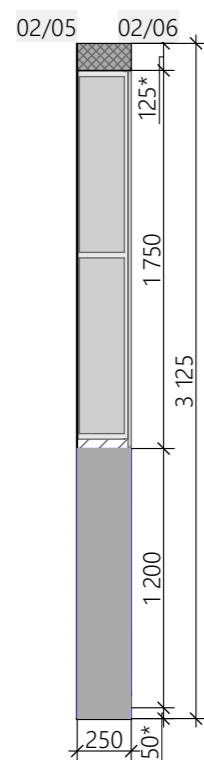
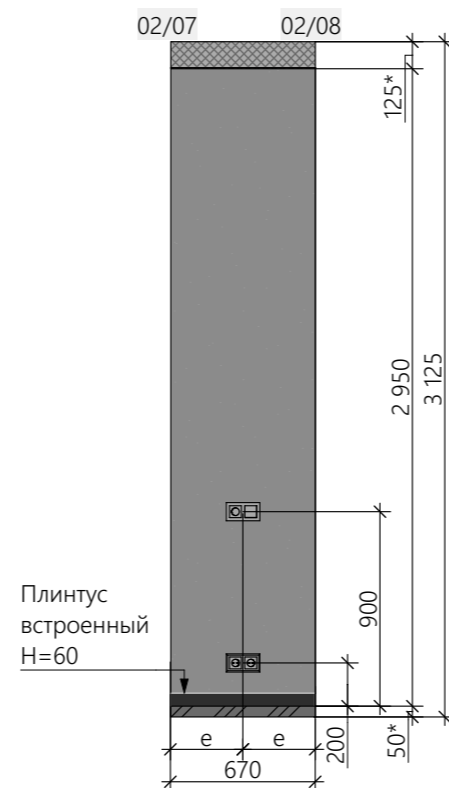
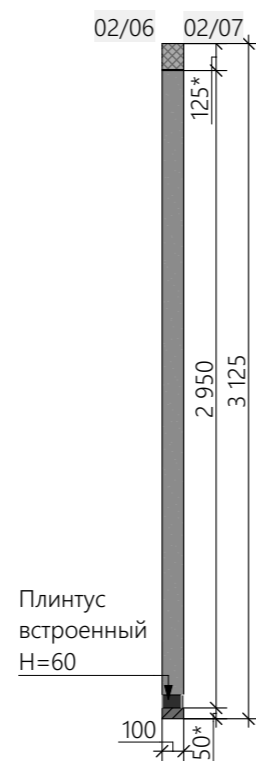
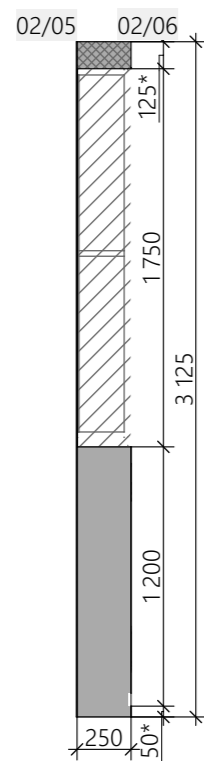
Примечания:

- * - точный размер устанавливается строителем
- Высоты дверей указаны по полотну

Условные обозначения 1:45

2600 - планируемые размеры






-  -краска за встройкой, Тип 00
-  -декоративная штукатурка, Тип 1
-  -краска черная
-  -толщина пола
-  -ГКЛ потолок
-  -микроцемент
-  - розетка
-  - выключатель двухклавишный

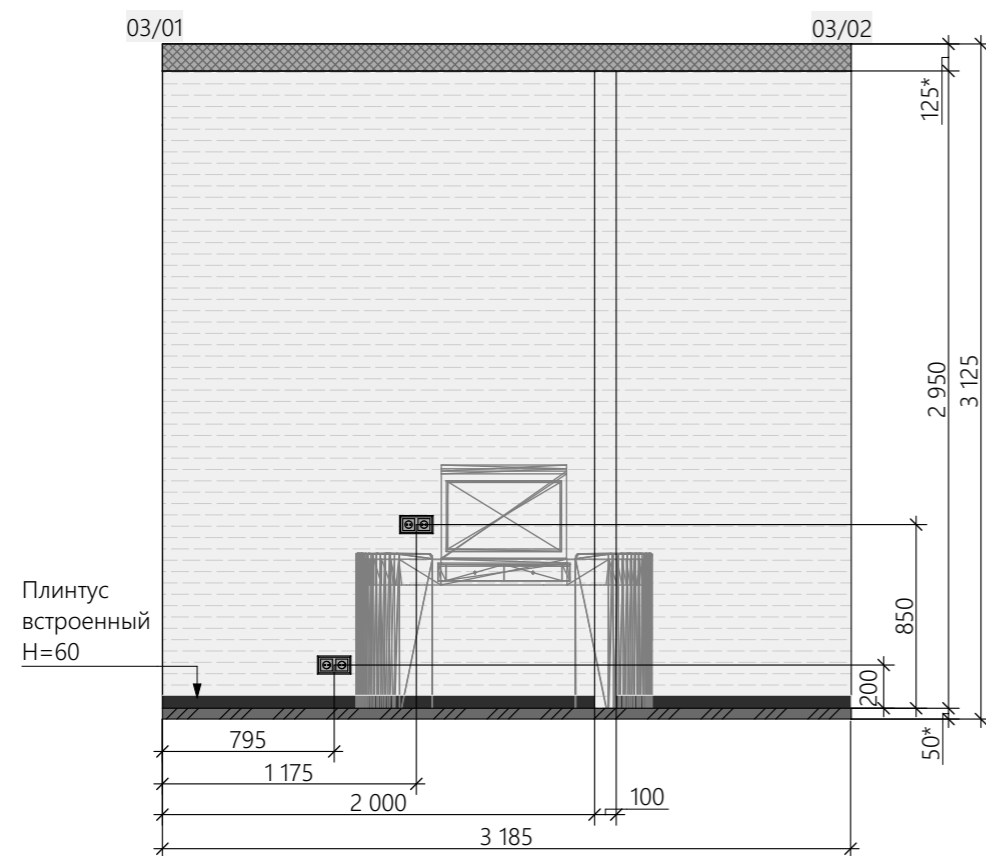


Примечания:
1. * - точный размер устанавливается строителем

Условные обозначения 1:45


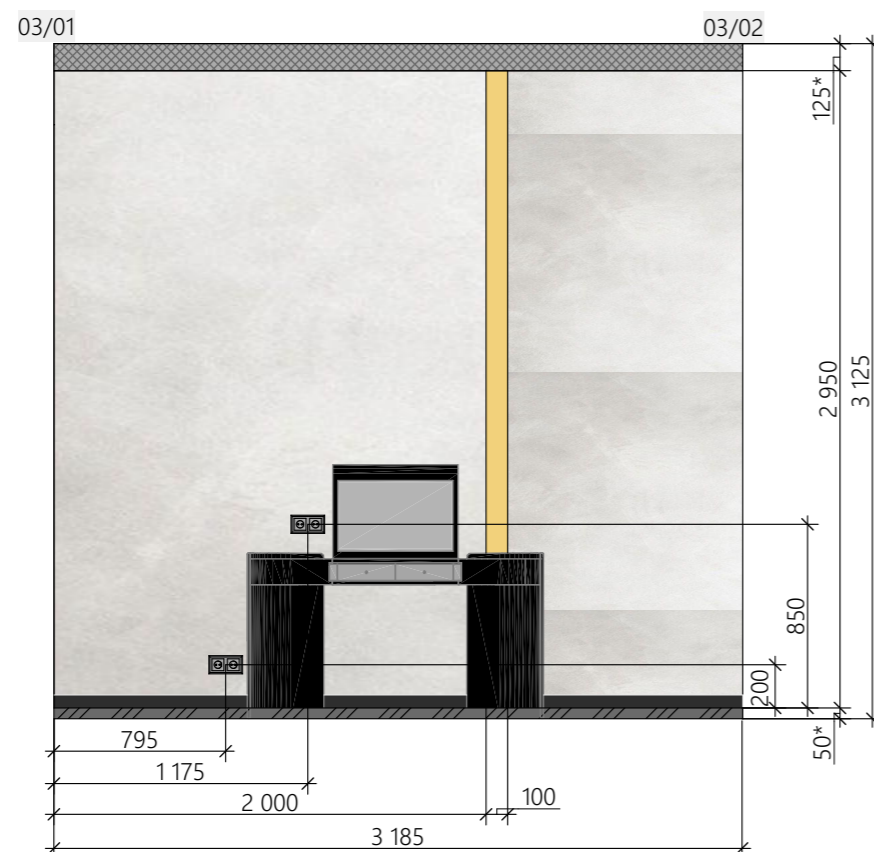
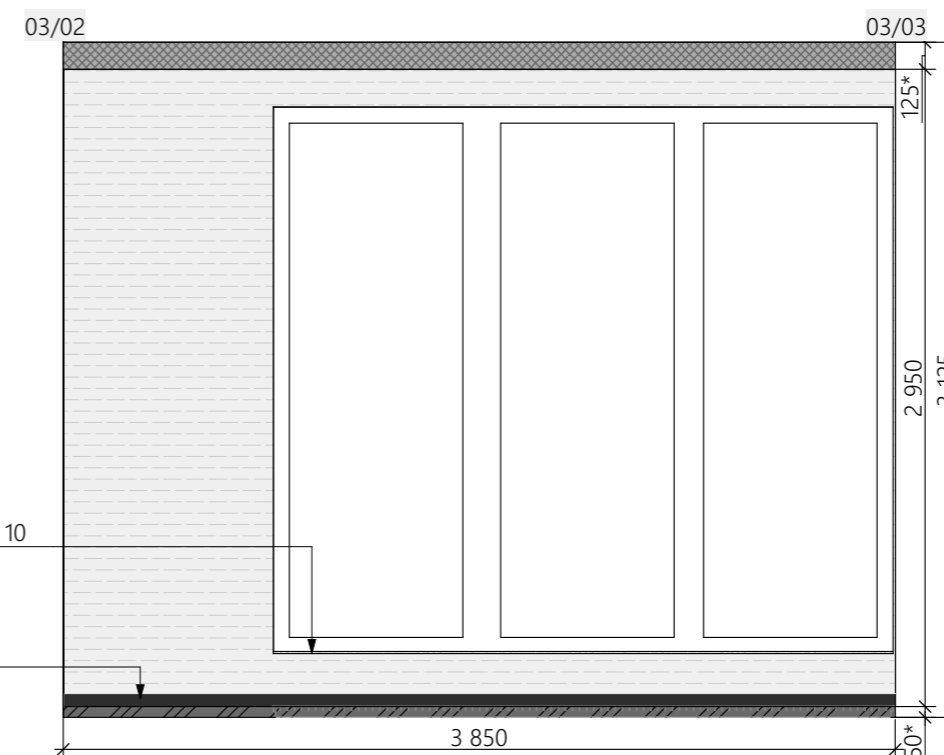
2600 - планируемые размеры

-  -краска, Тип 00
-  -декоративная штукатурка, Тип 1
-  -краска, Тип 02
-  -толщина пола
-  -ГКЛ потолок
-  - розетка
-  - интернет-розетка




Подоконник из искусственного камня Толщина 10

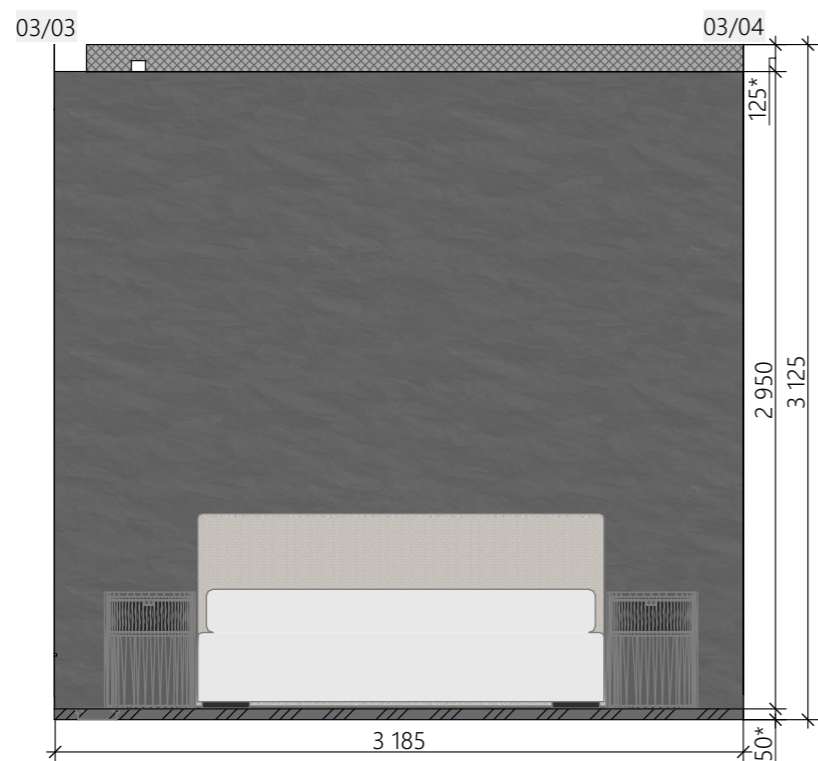
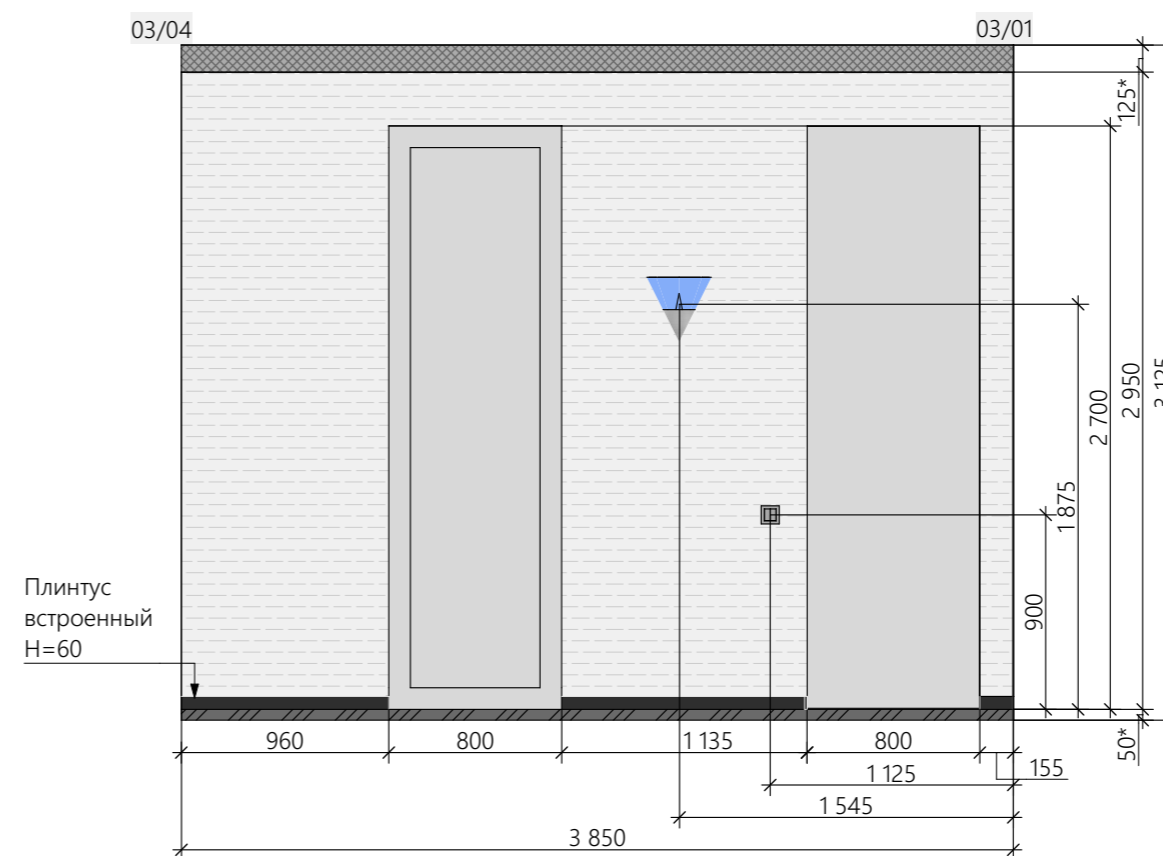
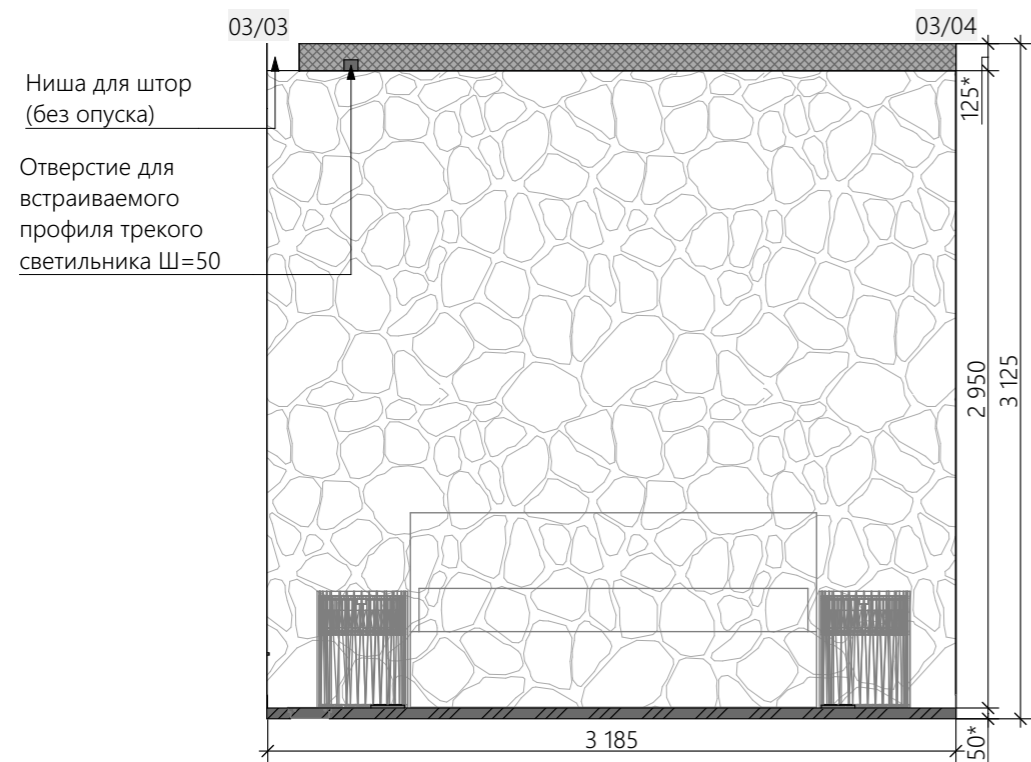
Плинтус встроенный Н=60



Примечания:
1. * - точный размер устанавливается строителем
2. Высоты дверей указаны по полотну
Условные обозначения 1:45

2600 - планируемые размеры

-  -краска, Тип 00
-  -декоративная штукатурка, Тип 1
-  -краска, Тип 02
-  -толщина пола
-  -ГКЛ потолок
-  -розетка
-  -интернет-розетка
-  -скала искусственная




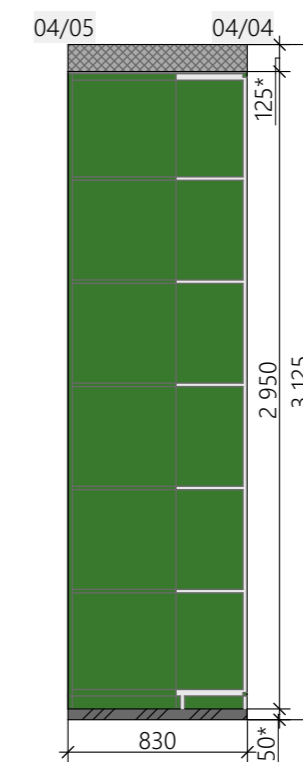
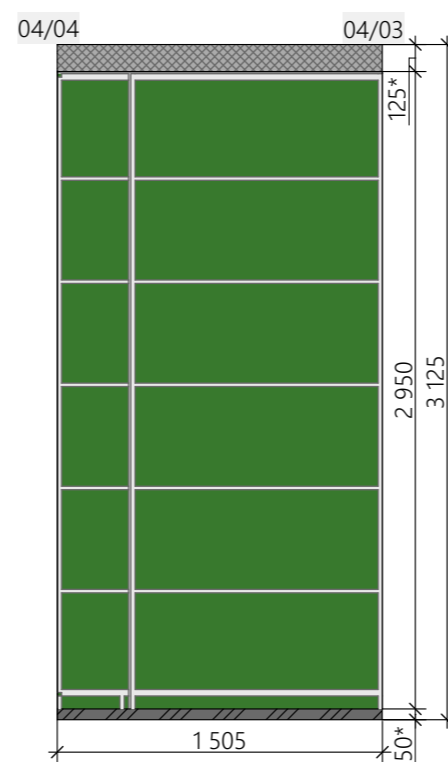
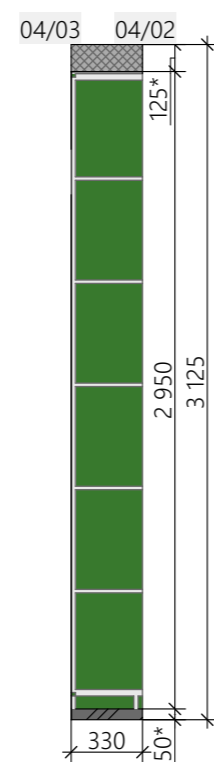
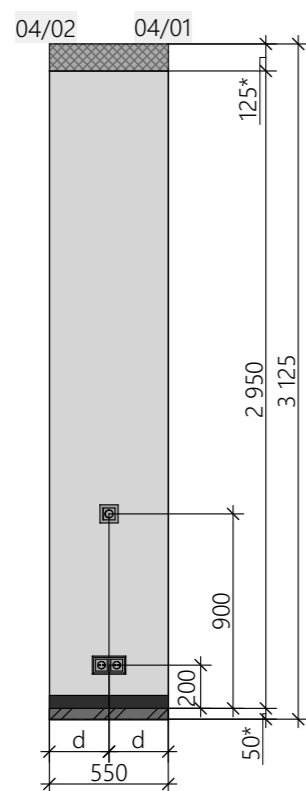
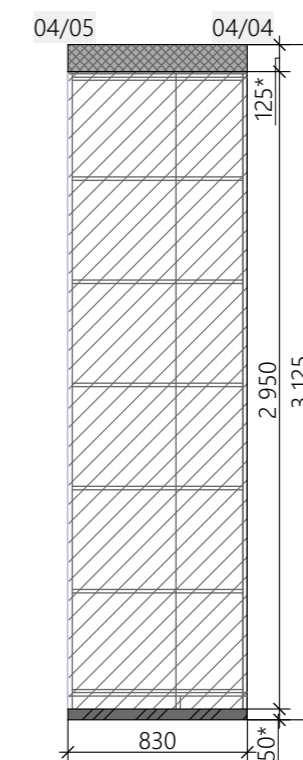
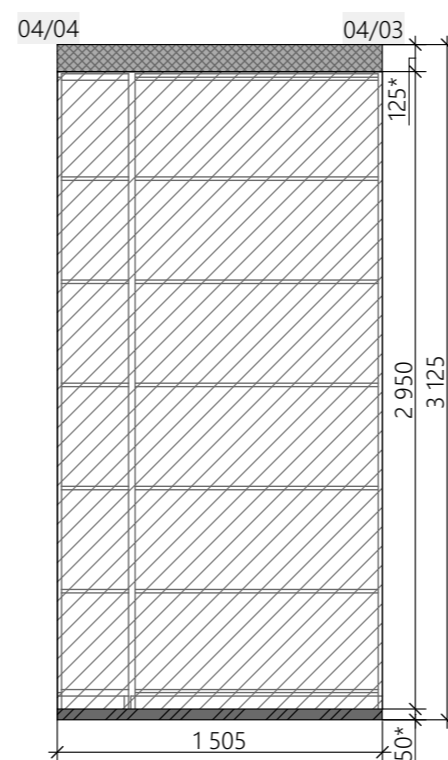
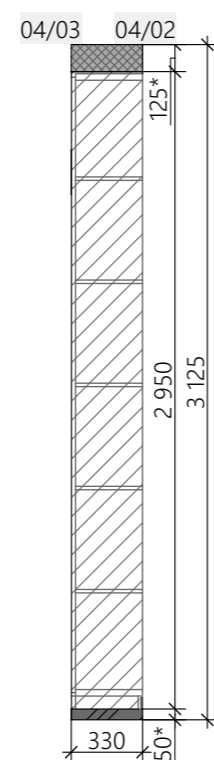
Примечания:

1.* - точный размер устанавливается строителем

Условные обозначения 1:45

2600 - планируемые размеры

-  -краска, Тип 00
-  -декоративная штукатурка, Тип 1
-  -краска, Тип 02
-  -толщина пола
-  -ГКЛ потолок
-  - розетка
-  - интернет-розетка



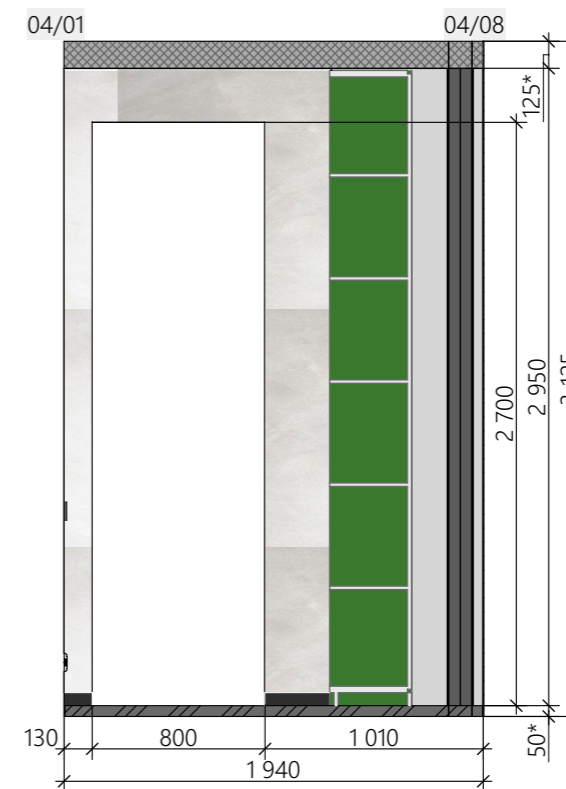
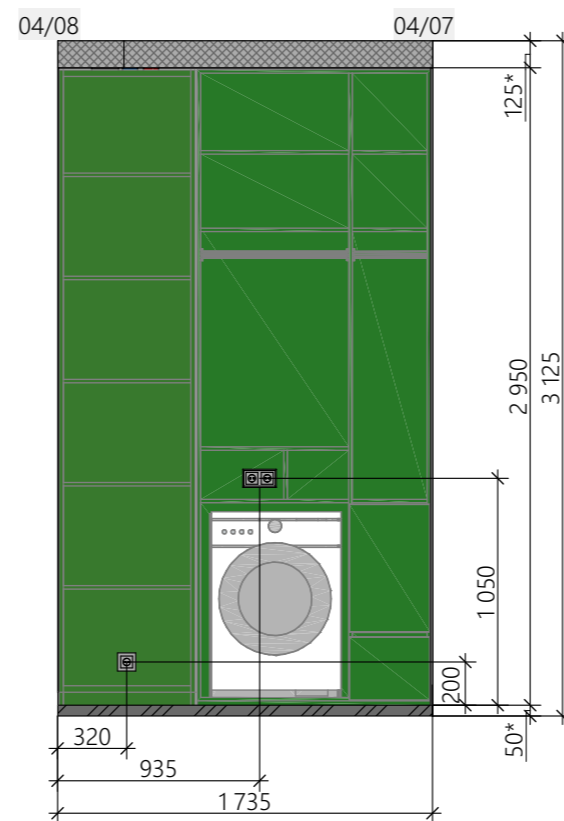
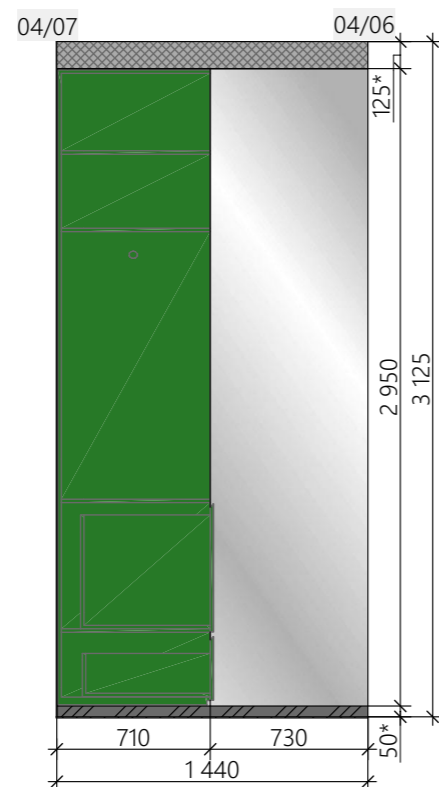
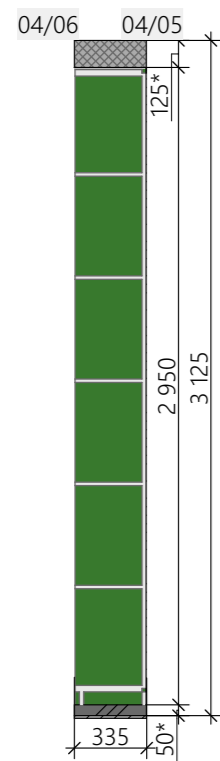
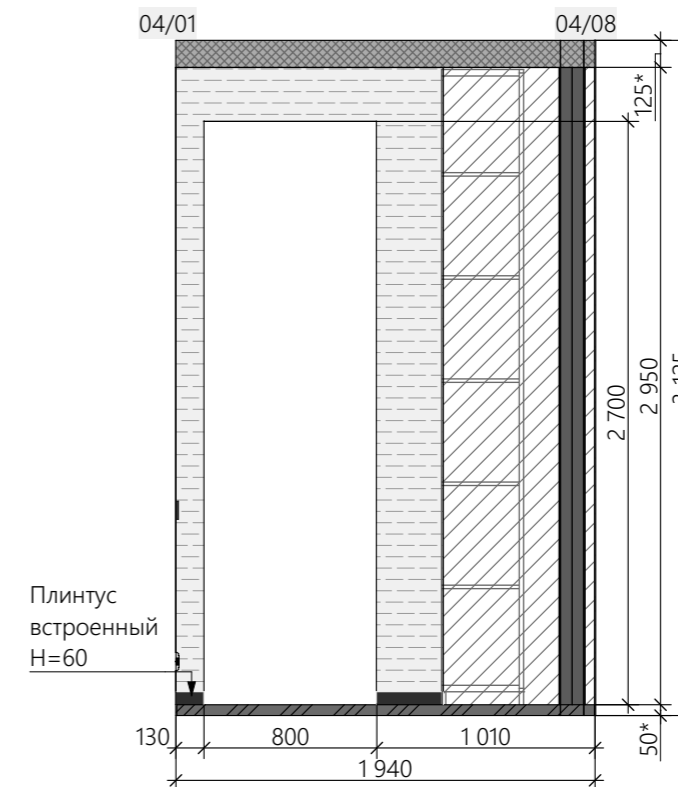
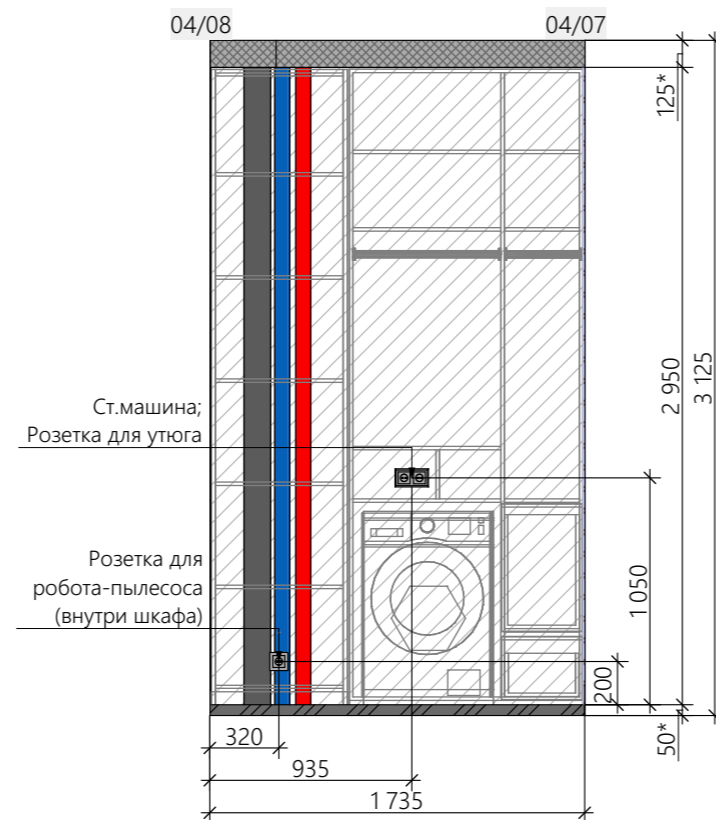
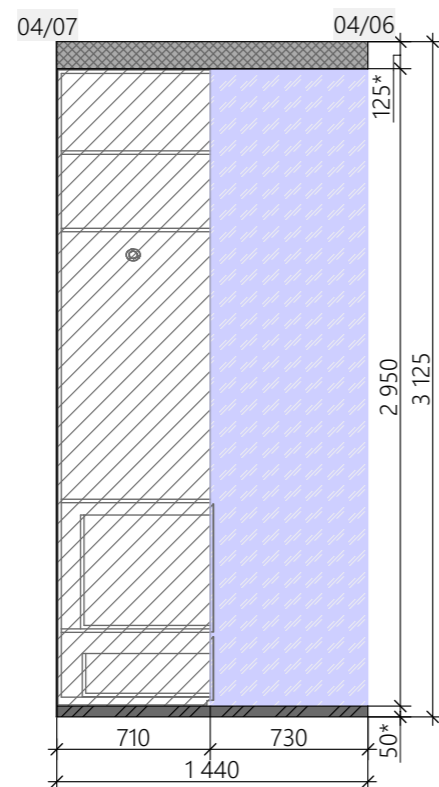
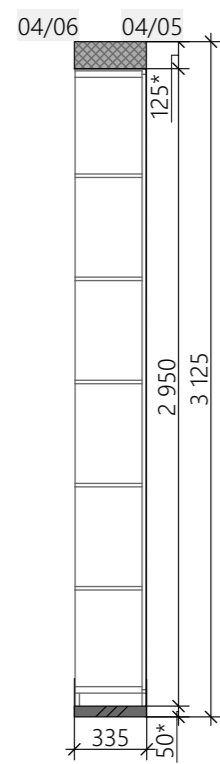
Примечания:







1. * - точный размер устанавливается строителем
2. Высоты дверей указаны по полотну
3. Расположение выводов для стиральной машины уточнить у узкопрофильного специалиста в соответствии с выбранной моделью








Условные обозначения 1:45

2600 - планируемые размеры

-  -краска, Тип 00
-  -декоративная штукатурка, Тип 1
-  -краска, Тип 02
-  -толщина пола
-  -ГКЛ потолок
-  - розетка
-  - интернет-розетка
-  -зеркало



Номер помещения	Вид отделки	Изображение	Площадь Поверхности
01, Кухня-гостиная			
	Декоративная штукатурка, Тип 1		18,95
	Камень иск.		0,69
	Камень натур.		5,37
	Отделка Тип 00, за мебелью		7,79
	Шпонированная панель		9,18
02, Ванная			
	Керамогранит		5,99
	Микроцемент		18,41
	Отделка Тип 00, за мебелью		6,41

Номер помещения	Вид отделки	Изображение	Площадь Поверхности
03, Спальня			
	Декоративная штукатурка, Тип 1		22,11
	Камень иск.		0,35
	Скала искус.		9,41
04, Гардеробная			
	Декоративная штукатурка, Тип 1		3,94
	Отделка Тип 00, за мебелью		18,06
05, Прихожая			
	Декоративная штукатурка, Тип 1		15,82
	Отделка Тип 00, за мебелью		11,60

Апартаменты ЖК "Лахта"
г. Санкт-Петербург

Ведомость отделки стен

25 из 37

Примечание:
Полные характеристики
материалов будут уточнены
после их выбора









Ведомость отделки плинтусов

Апартаменты ЖК "Лахта"
г. Санкт-Петербург

Изображение	Вид отделки	Наименование помещения	Высота, мм	Толщина, мм	Длина общ., мм	Кол-во, шт.	Поверхность	Примечания	Площадь отделки, м2
		Кухня-гостиная, Прихожая, Гардеробная, Ванная, Спальня	60	12	37 739				2,26

Ведомость отделки плинтусов
26 из 37

Примечание:
Полные характеристики материалов будут уточнены после их выбора

Ведомость отделки потолков					
Номер помещения	Изображение	Вид отделки	Поверхность	Примечания	Площадь
01, Кухня-гостиная					
		Декоративная штукатурка, Тип 1			21,86
02, Ванная					
		Микроцемент			6,21
		Натяжной потолок (светящийся)			0,75
03, Спальня					
		Декоративная штукатурка, Тип 1			11,99
04, Гардеробная					
		Декоративная штукатурка, Тип 1			3,02
		Натяжной потолок (светящийся)			1,00
05, Прихожая					
		Декоративная штукатурка, Тип 1			7,56
		Натяжной потолок (светящийся)			1,60

Апартаменты ЖК "Лахта"
г. Санкт-Петербург

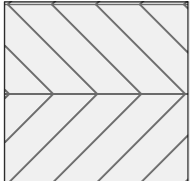


Ведомость отделки потолков

27 из 37

Примечание:
Полные характеристики
материалов будут уточнены
после их выбора

EVGENIYA
ESIROVA

Ведомость отделки пола

Номер помещения	Изображение	Вид отделки	Размер, мм	Толщина, мм	Поверхность	Примечания	Площадь	Ед.изм.
01; 03; 04; 05, Коридор; Кухня-гостиная; Спальня; Гардеробная								
		Инженерная доска франц.ёлка		150			48,94	м2
02, Ванная								
		Микроцемент					4,12	м2
		Покрытие под мебелью					2,92	м2


Апартаменты ЖК "Лахта"
г. Санкт-Петербург

Ведомость отделки пола

28 из 37

Примечание:
Полные характеристики материалов будут уточнены после их выбора

Ведомость отделки другие материалы

Номер помещения	Изображение	Вид отделки	Длина,мм	Высота,мм	Толщина,мм	Примечания	Площадь, м2
04, Гардеробная							
		Зеркало	730	2 950	10		2,15
05, Прихожая							
		Зеркало	1 070	2 950	10		3,16

Апартаменты ЖК "Лахта"
г. Санкт-Петербург

Ведомость отделки, другие материалы
29 из 37


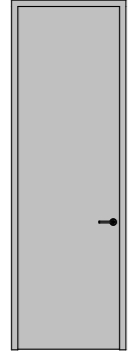



Ведомость элементов отделки

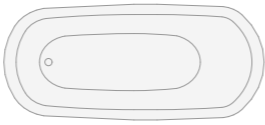









Наименование	Ед.изм.	Материал	Наименование помещения	Габаритные размеры	Высота,мм	Длина изделия	Кол-во, шт.	Примечания
Порожек для стыковки напольных покрытий	мм	Металл	Прихожая; Ванная		50	800	1	

Апартаменты ЖК "Лахта"
г. Санкт-Петербург

Ведомость элементов отделки
30 из 37

Примечание:
Полные характеристики материалов будут уточнены после их выбора

Тип двери	ID	Изображение	Размеры, мм	Ориентация	Тип открывания	Тип короба	Способ открывания	Материал	Фурнитура	Аксессуары	Примечания	Помещение	Кол-во	Апартаменты ЖК "Лахта" г. Санкт-Петербург
Входная														
	ВД-01		900x2100	Л	прямое	открытый/ без наличника	распашная	Под отделку стены	Черная матовая	Ручка; Замок	Отделка полотна двери со стороны квартиры под отделку стен	Прихожая	1	Ведомость заполнения дверных проемов 31 из 37
Межкомнатная														
	ДВ-01		800x2700	Л	прямое	скрытый	распашная	Под отделку стены	Черная матовая	Ручка; Завертка; Дверной стопор	Отделка полотна под отделку стены	Ванная	1	
	ДВ-02		800x2700	П	обратное	скрытый	распашная	Под отделку стены	Черная матовая	Ручка; Завертка; Дверной стопор	Отделка полотна под отделку стены	Спальня	1	
	ДВ-03		700*2700	Л			раздвижная	Стекло	Черная матовая	Ручка	Сдвижная дверь по настенному профилю. Рама черная матовая, профиль черный матовый, стекло полотна двери с легким затемнением	Спальня	1	
														

Ведомость сантехники								
Наименование	Номер на плане	Изображение	Тип монтажа	Длина, мм	Высота, мм	Ширина, мм	Итого	Примечания
Ванная								
Ванна	СО-04		Встроенный	1 800	600	800	1	
Гигиенический душ	СО-09		Встроенный	134	850	90	1	
Инсталляция для унитаза	СО-06		Встроенный	500	1 220	135	1	
Кнопка смыва унитаза	СО-07		Настенный	259	173	1	1	
Лейка тропического душа потолочная	СО-08		Потолочный	340	10	400	1	
Раковина санузла	СО-02		На столешницу	400	300	460	1	
Смеситель для ванны с душевой лейкой	СО-05		На столешницу	489	214	260	1	
Смеситель для раковины	СО-01		Настенный; Встроенный	150	75	129	1	
Унитаз	СО-03		Настенный	380	300	537	1	
Гардероб								
Стиральная машина 2в1	СО-01		Отдельная конструкция	600	928	600	1	





Апартаменты ЖК "Лахта"
г. Санкт-Петербург

Ведомость сантехники

32 из 37

Примечание:
Полные характеристики материалов будут уточнены после их выбора

Ведомость сантехники

Наименование	Номер на плане	Изображение	Тип монтажа	Длина, мм	Высота, мм	Ширина, мм	Итого	Примечания
Кухня-гостиная								
Измельчитель бытовых отходов	СО-04		Под столешницу	92	100	80	1	
Мойка кухни	СО-05 (МК)		Под столешницу	700	880	600	1	
Мойка кухни	СО-05		На столешницу	550	200	550	1	
ПММ	СО-01		Встроенный	600	800	550	1	

Апартаменты ЖК "Лахта"
г. Санкт-Петербург

Ведомость сантехники
32(1) из 37

Примечание:
Полные характеристики материалов будут уточнены после их выбора





Ведомость встроенной мебели

Апартаменты ЖК "Лахта"
г. Санкт-Петербург

Номер помещения	Наименование	Номер на плане	Изображение	Габаритные размеры В*Ш*Г	Материал	Комментарии к материалу	Примечания	Кол-во, шт.
-----------------	--------------	----------------	-------------	--------------------------	----------	-------------------------	------------	-------------


Ведомость встроенной мебели
33 из 37

01, Кухня-гостиная

	Столешница	МК		20*600*3220	Камень		Используется одинаковый камень с фартуком	1
	Кухонный гарнитур	МК		880*600*700				1
	Кухонный гарнитур	МК		2940*600*600			Под встраиваемый холодильник	1
	Кухонный гарнитур	МК		880*600*600			Под встраиваемый дух. шкаф и варочную поверхность	1
	Кухонный гарнитур	МК		880*600*20			Планка (заглушка)	1
	Кухонный гарнитур	МК		880*600*600			Под встраиваемую ПММ	1
	Кухонный гарнитур	СО-05 (МК)		880*600*700			Под мойку	1

Примечание:
Полные характеристики материалов будут уточнены после их выбора

02, Санузел

	Шкаф над инсталляцией	ВМ-01		1740*1240*250			Дверцы с наружной стороны под отделку стен (микроцемент)	1
	Тумба под раковину	ВМ-02		600*1550*400				1
	Основание для ванны	ВМ-03		600*2440*1000				1





Ведомость встроенной мебели

Апартаменты ЖК "Лахта"
г. Санкт-Петербург

Номер помещения	Наименование	Номер на плане	Изображение	Габаритные размеры В*Ш*Г	Материал	Комментарии к материалу	Примечания	Кол-во, шт.
-----------------	--------------	----------------	-------------	--------------------------	----------	-------------------------	------------	-------------


Ведомость встроенной мебели
33(1) из 37

04, Гардеробная




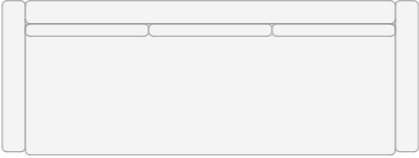


	Шкаф	BM-01		2940*1165*330				1
	Шкаф	BM-02		2940*830*330				1
	Шкаф	BM-03		2940*1080*720				1
	Шкаф	BM-04		2940*630*380				1

Примечание:
Полные характеристики материалов будут уточнены после их выбора

05, Прихожая

	Шкаф	BM-01		2940*3620*600				1
--	------	-------	--	---------------	--	--	--	---

Ведомость мебели отдельностоящей

Номер помещения	Наименование	Номер на плане	Изображение	Длина	Ширина	Высота	Примечания	Кол-во, шт.
01, Кухня-гостиная								
	Тумба под телевизор	М-01		2 500	300	400		1
	Журнальный стол	М-02		550	980	390		1
	Пуф	М-03		700	700	350		1
	Диван	М-04		2 700	1 000	800		1
	Остров с интегрированным столом	М-05		2 200	1 000	900		1
	Стул	М-06		400	400	800		4

Апартаменты ЖК "Лахта"
г. Санкт-Петербург

Ведомость мебели
отдельностоящей
34 из 37

Примечание:
Полные характеристики
материалов будут уточнены
после их выбора

Ведомость мебели отдельностоящей


Апартаменты ЖК "Лахта"
г. Санкт-Петербург

Номер помещения	Наименование	Номер на плане	Изображение	Длина	Ширина	Высота	Примечания	Кол-во, шт.
-----------------	--------------	----------------	-------------	-------	--------	--------	------------	-------------

Ведомость мебели
отдельностоящей

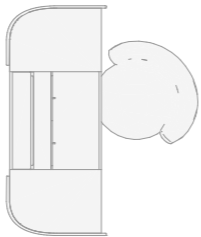
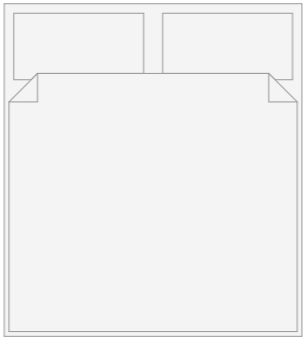

34(1) из 37

02, Санузел



	Зеркало	М-02		700	15	1 000		1
--	---------	------	---	-----	----	-------	--	---

Примечание:
Полные характеристики
материалов будут уточнены
после их выбора

03, Спальня

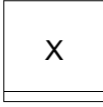




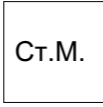
	Туалетный столик со стулом	М-01		1 143	1 371	1 176		1
	Кровать	М-02		1 880	2 100	900		1
	Тумба прикроватная	М-03		410	415	540		2

05, Прихожая

	Пуф	М-01		360	1 000	440		1
	Консоль	М-03		1 200	300	750		1

EVGENIYA
ESIPOVA

Ведомость оборудования и бытовой техники








Номер помещения	Номер на плане	Наименование	Изображение	Тип монтажа техники	Ширина,мм	Высота,мм	Длина,мм	Примечания	Итого	Ед.изм.
01, Кухня-гостиная										
	БТ-01	Холодильник встр.		Встроенный	600	2 000	600		1	шт.
	БТ-02	Духовой шкаф		Встроенный	500	600	600		1	шт.
	БТ-03	Варочная панель		На столешницу	300	10	500		1	шт.
	БТ-04	Телевизор		Подвесной	20	900	1 970		1	шт.
	БТ-05	Вытяжка		Настенный	370	1 000	420		1	шт.
04, Гардеробная										
	СО-01	Стиральная машина 2в1		Отдельностоящий	600	928	600		1	шт.

Апартаменты ЖК "Лахта"
г. Санкт-Петербург

Ведомость техники

35 из 37

Примечание:
Полные характеристики техники
будут уточнены после ее
выбора

Ведомость освещения							
Номер помещения	Категория	Номер группы	Предпросмотр 2D-плана	Тип монтажа	Примечание	Итого	Ед.изм.
01, Кухня-гостиная							
	Светильник Встраиваемый спот двойной	01		встр.	<Не определено>	6	шт.
	Светильник Подвесной	02		накладной	<Не определено>	1	шт.
	Бра	03		настенный накладной		1	шт.
	Бра	05		настенный накладной		1	шт.
02, Ванная							
	Светильник встраиваемый влагозащищенный	07		встроенный	<Не определено>	1	шт.
	Светильник Подвесной	08		накладной	<Не определено>	1	шт.
	Лента диодная LED	09		встроенный		1	мм

Апартаменты ЖК "Лахта"
г. Санкт-Петербург

Ведомость освещения

36 из 37

Примечание:
Полные характеристики оборудования будут уточнены после его выбора

Ведомость освещения							
Номер помещения	Категория	Номер группы	Предпросмотр 2D-плана	Тип монтажа	Примечание	Итого	Ед.изм.
03, Спальня							
	Трэк Встраиваемый профиль	10		встроенный		1	мм
	Бра	11		настенный накладной		1	шт.
05, Прихожая							
	Светильник Подвесной	13		накладной	<Не определено>	1	шт.
						15	

Апартаменты ЖК "Лахта"
г. Санкт-Петербург

Ведомость освещения

36(1) из 37

Примечание:
Полные характеристики оборудования будут уточнены после его выбора

Номер помещения	Образец	Цвет механизмов	Выкл. 1 кл.	Выкл. 2 кл.	Диммер	Розетка 220V	Розетка TV	Розетка тел.	Розетка сетев.	Теплый пол	Заглушка	Позиция 1	Позиция 2	Позиция 3	Позиция 4	Позиция 5	Количество, шт.
01, Кухня-гостиная																	
IP20		Серый	0	0	0	2	0	0	1	0	1	Розетка 220V с заземляющими контактами	Розетка 220V с заземляющими контактами	Розетка сетевая	Заглушка	-	1
IP20		Серый	1	1	0	2	0	0	0	0	0	Выключатель 2 клавишный	Выключатель 1 клавишный	Розетка 220V	Розетка 220V	-	1
IP20		Серый	0	1	1	0	0	0	0	0	0	Выключатель 2 клавишный (переключатель)	Светорегулятор (диммер)	-	-	-	1
IP20		Серый	0	1	0	0	0	0	0	0	0	Выключатель 2 клавишный (переключатель)	-	-	-	-	1
IP20		Серый	0	0	0	3	0	0	0	0	0	Розетка 220V с заземляющими контактами	Розетка 220V с 3 мест	Розетка 220V	-	-	1
IP20		Серый	0	0	0	2	0	0	0	0	0	Розетка 220V с заземляющими контактами	Розетка 220V	-	-	-	4
IP20		Серый	0	0	0	3	0	0	1	0	1	Розетка 220V с заземляющими контактами	Розетка 220V с 3 мест	Розетка 220V	Розетка сетевая	Заглушка	1

02, Ванная

IP44		Серый	1	0	1	0	0	0	0	0	0	Светорегулятор (диммер) поворотной-нажимной переключатель	Выключатель 1 клавишный	-	-	-	1
IP44		Серый	2	0	0	2	0	0	0	0	0	Выключатель 1 клавишный	Выключатель 1 клавишный	Розетка 220V	Розетка 220V	-	1
IP44		Серый	0	1	0	0	0	0	0	0	0	Выключатель 2 клавишный (переключатель)	-	-	-	-	1
IP44		Серый	0	0	0	2	0	0	0	0	0	Розетка 220V с заземляющими контактами	Розетка 220V с 3 мест	-	-	-	1
IP44		Серый	0	0	0	0	0	0	0	1	0	Терморегулятор теплого пола	-	-	-	-	1










Апартаменты ЖК "Лакта"
г. Санкт-Петербург

Ведомость электрофурнитуры

37 из 37

Примечание:
Полные характеристики оборудования будут уточнены после его выбора

EVGENIYA
ESIPOVA

Номер помещения	Образец	Цвет механизмов	Выкл. 1 кл.	Выкл. 2 кл.	Димер	Розетка 220V	Розетка TV	Розетка тел.	Розетка сетев.	Теплый пол	Заглушка	Позиция 1	Позиция 2	Позиция 3	Позиция 4	Позиция 5	Количество, шт.
03, Спальня																	
	IP20		Серый	0	1	0	0	0	0	0	0	Выключатель 2 клавишный (переключатель)	-	-	-	-	1
	IP20		Серый	0	0	0	2	0	0	0	0	Розетка 220V с заземляющими контактами	Розетка 220V	-	-	-	5
04, Гардеробная																	
	IP20		Серый	0	0	1	0	0	0	0	0	Светорегулятор (диммер) поворотной-нажимной	-	-	-	-	1
	IP20		Серый	0	0	0	1	0	0	0	0	Розетка 220V с заземляющими контактами	-	-	-	-	1
	IP20		Серый	0	0	0	2	0	0	0	0	Розетка 220V с заземляющими контактами	Розетка 220V	-	-	-	2
05, Прихожая																	
	IP20		Серый	1	1	0	0	0	0	0	0	Выключатель 2 клавишный (переключатель)	Выключатель 1 клавишный (переключатель)	-	-	-	1
	IP20		Серый	0	0	0	1	0	0	1	0	Розетка 220V с заземляющими контактами	Розетка сетевая	-	-	-	1
	IP20		Серый	0	0	0	1	0	0	0	0	Розетка 220V с заземляющими контактами	-	-	-	-	1
	IP20		Серый	0	0	0	2	0	0	0	0	Розетка 220V	Розетка 220V	-	-	-	2
				5	6	3	43	0	0	3	1	2					30

Апартаменты ЖК "Лахта"
г. Санкт-Петербург

Ведомость электрофурнитуры

37(1) из 37

Примечание:
Полные характеристики оборудования будут уточнены после его выбора

Количество постов	Рамка ориентация	Цвет рамки	Количество
Рамка x1	Горизонтальная	Серый	7
Рамка x2	Горизонтальная	Серый	18
Рамка x3	Горизонтальная	Серый	1
Рамка x4	Горизонтальная	Серый	3
Рамка x5	Горизонтальная	Серый	1
			30

EVGENIYA
ESIPOVA